



Муниципальное бюджетное общеобразовательное учреждение
«Средняя общеобразовательная школа №9»


ПРИНЯТО
Решением педагогического
совета
Протокол № 1
От 29.08.2023

СОГЛАСОВАНО
Председатель
управляющего совета
МБОУ «СОШ №9»


Е.Н.Жданова
Протокол №
От 30.08.2023

УТВЕРЖДЕНО
директор школы


Н.В.Тетякова
Протокол №95-О
От 30.08.2023



Адаптированная основная
общеобразовательная программа
начального общего образования
обучающихся с задержкой
психического развития
(вариант 7,2)

Г. Камень – на – Оби

ОГЛАВЛЕНИЕ	Стр.
1. Целевой раздел	3
1.1. Пояснительная записка	3
1.2. Планируемые результаты освоения АООП НОО обучающихся с ЗПР	6
1.3. Система оценки достижения обучающимися с ЗПР планируемых результатов освоения АООП НОО	6
2. Содержательный раздел	10
2.1. Программы учебных предметов, учебных курсов, курсов коррекционно-развивающей области и курсов внеурочной деятельности	10
2.2. Программа формирования универсальных учебных действий	357
2.3. Программа коррекционной работы	365
2.4. Рабочая программа воспитания	444
3. Организационный раздел	463
3.1. Учебный план МБОУ «СОШ №9» для обучающихся с ЗПР (вариант 7.2)	463
3.2. Календарный учебный график	467
3.3. Федеральный календарный план воспитательной работы	470
3.4. Система условий реализации АООП НОО обучающихся с ЗПР	476

1.Целевой раздел

1.1.Пояснительная записка.

Цель реализации АООП НОО для обучающихся с ЗПР в МБОУ «СОШ №9»: обеспечение выполнения требований ФГОС НОО обучающихся с ОВЗ посредством создания условий для максимального удовлетворения особых образовательных потребностей обучающихся с ЗПР, обеспечивающих усвоение ими социального и культурного опыта.

Достижение поставленной цели предусматривает решение следующих основных задач:

¼ формирование общей культуры, обеспечивающей разностороннее развитие личности обучающихся с ЗПР (нравственное, эстетическое, социально-личностное, интеллектуальное, физическое) в соответствии с принятыми в семье и обществе нравственными и социокультурными ценностями; овладение учебной деятельностью сохранение и укрепление здоровья обучающихся;

¼ достижение планируемых результатов освоения АООП НОО для обучающихся с ЗПР с учетом их особых образовательных потребностей, а также индивидуальных особенностей и возможностей;

¼ создание благоприятных условий для удовлетворения особых образовательных потребностей обучающихся с ЗПР;

¼ минимизация негативного влияния особенностей познавательной деятельности обучающихся с ЗПР для освоения ими АООП НОО;

¼ обеспечение доступности получения начального общего образования;

¼ обеспечение преемственности начального общего и основного общего образования;

¼ использование в образовательном процессе современных образовательных технологий деятельностного типа;

¼ выявление и развитие возможностей и способностей обучающихся с ЗПР, через организацию их общественно полезной деятельности, проведения спортивно-оздоровительной работы, организацию художественного творчества с использованием системы клубов, секций, студий и кружков (включая организационные формы на основе сетевого взаимодействия), проведении спортивных, творческих и других соревнований;

¼ участие педагогических работников, обучающихся, их родителей (законных представителей) и общественности в проектировании и развитии внутришкольной социальной среды.

Общая характеристика АООП НОО (вариант 7.2).

АООП НОО, вариант 7.2, МБОУ «СОШ №9» разработана в соответствии с требованиями федерального государственного образовательного стандарта начального общего образования для обучающихся с ОВЗ к структуре адаптированной основной общеобразовательной программы, условиям ее реализации и результатам освоения.

АООП НОО, вариант 7.2, предполагает, что обучающийся с ЗПР получает образование, сопоставимое по итоговым достижениям к моменту завершения обучения с образованием обучающихся, не имеющих ограничений по возможностям здоровья, в пролонгированные сроки обучения.

АООП НОО (вариант 7.2) предусматривает обеспечение коррекционной направленности всего образовательного процесса при его особой организации: пролонгированные сроки обучения, проведение индивидуальных и групповых коррекционных занятий, особое структурирование содержания обучения на основе усиления внимания к формированию социальной компетенции.

Сроки получения начального общего образования составляют 5 лет.

Для обеспечения возможности освоения обучающимися АООП НОО, вариант 7.2, может быть реализована сетевая форма реализации образовательных программ с использованием ресурсов нескольких организаций, осуществляющих образовательную деятельность, в том числе и иностранных, а также при необходимости с использованием ресурсов и иных организаций.

Определение варианта АООП НОО обучающегося с ЗПР осуществляется на основе рекомендаций ПМПК, сформулированных по результатам его комплексного психолого-медико-педагогического обследования, с учетом ИПР и в порядке, установленном законодательством Российской Федерации.

Неспособность обучающегося с ЗПР полноценно освоить отдельный предмет в структуре АООП НОО (вариант 7.2) не должна служить препятствием для продолжения освоения данного варианта программы, поскольку у обучающихся с ЗПР может быть специфическое расстройство чтения, письма, арифметических навыков (дислексия, дисграфия, дискалькулия), а также выраженные нарушения внимания и работоспособности, препятствующие освоению программы в полном объеме. При возникновении трудностей в освоении обучающимся с ЗПР содержания АООП НОО (вариант 7.2) специалисты, осуществляющие психолого-педагогическое сопровождение, должны оперативно дополнить структуру программы коррекционной работы соответствующим направлением работы.

Текущая, промежуточная и итоговая аттестация на уровне начального общего образования должна проводиться с учетом возможных специфических трудностей обучающегося с ЗПР. Вывод об успешности овладения содержанием образовательной программы должен делаться на основании положительной индивидуальной динамики.

АООП НОО (вариант 7.2) адресована обучающимся с ЗПР, которые характеризуются уровнем развития несколько ниже возрастной нормы, отставание может проявляться в целом или локально в отдельных функциях (замедленный темп либо неравномерное становление познавательной деятельности). Отмечаются нарушения внимания, памяти, восприятия и других познавательных процессов, умственной работоспособности и целенаправленности деятельности, в той или иной степени затрудняющие усвоение школьных норм и школьную адаптацию в целом. Произвольность, самоконтроль, саморегуляция в поведении и деятельности, как правило, сформированы недостаточно. Обучаемость удовлетворительная, но часто избирательная и неустойчивая, зависящая от уровня сложности и субъективной привлекательности вида деятельности, а также от актуального эмоционального состояния. Возможна неадаптивность поведения, связанная как с недостаточным пониманием социальных норм, так и с нарушением эмоциональной регуляции, гиперактивностью.

Особые образовательные потребности обучающихся с ЗПР:

¼ получение специальной помощи средствами образования сразу же после выявления первичного нарушения развития;

¼ выделение преемственного периода в образовании, обеспечивающего преемственность между дошкольным и школьным этапами;

¼ получение начального общего образования в разных формах: как совместно с другими обучающимися, так и в отдельных классах, группах или в отдельных организациях, осуществляющих образовательную деятельность по адаптированным программам, при обязательном условии создания специальных условий получения образования, адекватных образовательным потребностям обучающихся с ЗПР;

¼ обязательность непрерывности коррекционно-развивающего процесса, реализуемого, как через содержание предметных областей, так и в процессе индивидуальной работы;

- ¾ психологическое сопровождение, оптимизирующее взаимодействие обучающегося с педагогическими работниками и другими обучающимися;
- ¾ психологическое сопровождение, направленное на установление взаимодействия семьи и образовательной организации;
- ¾ постепенное расширение образовательного пространства, выходящего за пределы образовательной организации.

Для обучающихся с ЗПР, осваивающих АООП НОО (вариант 7.2), характерны следующие специфические образовательные потребности:

- ¾ обеспечение особой пространственной и временной организации образовательной среды с учетом функционального состояния ЦНС и нейродинамики психических процессов обучающихся с ЗПР (быстрой истощаемости, низкой работоспособности, пониженного общего тонуса);
- ¾ увеличение сроков освоения АООП НОО до 5 лет;
- ¾ гибкое варьирование организации процесса обучения путем расширения или сокращения содержания отдельных предметных областей, изменения количества учебных часов и использования соответствующих методик и технологий;
- ¾ упрощение системы учебно-познавательных задач, решаемых в процессе образования;
- ¾ организация процесса обучения с учетом специфики усвоения знаний, умений и навыков обучающимися с ЗПР ("пошаговом" предъявлении материала, дозированной помощи взрослого, использовании специальных методов, приемов и средств, способствующих как общему развитию обучающегося, так и компенсации индивидуальных недостатков развития);
- ¾ наглядно-действенный характер содержания образования;
- ¾ развитие познавательной деятельности обучающихся с ЗПР как основы компенсации, коррекции и профилактики нарушений;
- ¾ обеспечение непрерывного контроля за становлением учебно-познавательной деятельности обучающегося, продолжающегося до достижения уровня, позволяющего справляться с учебными заданиями самостоятельно;
- ¾ постоянная помощь в осмыслении и расширении контекста усваиваемых знаний, в закреплении и совершенствовании освоенных умений;
- ¾ специальное обучение "переносу" сформированных знаний и умений в новые ситуации взаимодействия с действительностью;
- ¾ необходимость постоянной актуализации знаний, умений и одобряемых обществом норм поведения;
- ¾ постоянное стимулирование познавательной активности, побуждение интереса к себе, окружающему предметному и социальному миру;
- ¾ использование преимущественно позитивных средств стимуляции деятельности и поведения;
- ¾ комплексное сопровождение, направленное на улучшение деятельности ЦНС и на коррекцию поведения, а также специальная психокоррекционная помощь, направленная на компенсацию дефицитов эмоционального развития и формирование осознанной саморегуляции познавательной деятельности и поведения;
- ¾ специальная психокоррекционная помощь, направленная на формирование способности к самостоятельной организации собственной деятельности и осознанию возникающих трудностей, формированию умения запрашивать и использовать помощь взрослого;

¾ развитие и отработка средств коммуникации, приемов конструктивного общения и взаимодействия (с членами семьи, со сверстниками, с взрослыми), формирование навыков социально одобряемого поведения, максимальное расширение социальных контактов;

¾ обеспечение взаимодействия семьи и образовательного учреждения (организация сотрудничества с родителями (законными представителями), активизация ресурсов семьи для формирования социально активной позиции, нравственных и общекультурных ценностей).

Только удовлетворяя особые образовательные потребности обучающегося с ЗПР, можно открыть ему путь к получению качественного образования.

1.2. Планируемые результаты освоения обучающимися АООП НОО (вариант 7.2).

Все наполнение программы начального общего образования (содержание и планируемые результаты обучения) подчиняется современным целям начального образования, которые представлены во ФГОС НОО обучающихся с ОВЗ как система личностных, метапредметных и предметных достижений обучающегося.

Личностные результаты включают ценностные отношения обучающегося к окружающему миру, другим людям, а также к самому себе как субъекту учебно-познавательной деятельности (осознание ее социальной значимости, ответственность, установка на принятие учебной задачи).

Метапредметные результаты характеризуют уровень сформированности познавательных, коммуникативных и регулятивных УУД, которые обеспечивают успешность изучения учебных предметов, а также становление способности к самообразованию и саморазвитию.

В результате освоения содержания различных предметов, курсов, модулей обучающиеся с ЗПР овладевают рядом междисциплинарных понятий, а также различными знаково-символическими средствами, которые помогают обучающимся применять знания как в типовых, так и в новых, нестандартных учебных ситуациях.

При определении подходов к контрольно-оценочной деятельности обучающихся с ЗПР учитываются формы и виды контроля, а также требования к объему и числу проводимых контрольных, проверочных и диагностических работ.

В соответствии с дифференцированным и деятельностным подходами содержание планируемых результатов описывает и характеризует обобщенные способы действий с учебным материалом, позволяющие обучающимся успешно решать учебные и учебно-практические задачи, а также задачи, по возможности максимально приближенные к реальным жизненным ситуациям.

1.3. Система оценки достижения обучающимися с ЗПР планируемых результатов освоения АООП НОО (вариант 7.2).

Система оценки достижения планируемых результатов освоения АООП НОО обучающихся с ЗПР МБОУ «СОШ №9» (далее - система оценки) представляет собой один из инструментов реализации требований ФГОС НОО обучающихся с ОВЗ к результатам освоения АООП НОО и направлена на обеспечение качества образования, что предполагает вовлеченность в оценочную деятельность как педагогических работников, так и обучающихся и их родителей (законных представителей).

В соответствии с ФГОС НОО обучающихся с ОВЗ основным объектом системы оценки, ее содержательной и критериальной базой выступают планируемые результаты освоения обучающимися АООП НОО.

Система оценки призвана способствовать поддержанию единства всей системы образования, обеспечению преемственности в системе непрерывного образования. Ее основными функциями являются ориентация образовательного процесса на достижение планируемых результатов освоения АООП НОО и обеспечение эффективной обратной связи, позволяющей осуществлять управление образовательным процессом.

Основными направлениями и целями оценочной деятельности в соответствии с требованиями ФГОС НОО обучающихся с ОВЗ являются оценка образовательных достижений обучающихся и оценка результатов деятельности образовательных организаций и педагогических кадров. Полученные данные используются для оценки состояния и тенденций развития системы образования.

Система оценки достижения обучающимися с ЗПР планируемых результатов освоения АООП НОО призвана решить следующие задачи:

¾ закреплять основные направления и цели оценочной деятельности, описывать объект и содержание оценки, критерии, процедуры и состав инструментария оценивания, формы представления результатов, условия и границы применения системы оценки, предусматривая приоритетную оценку динамики индивидуальных достижений обучающихся с ЗПР;

¾ ориентировать образовательный процесс на духовно-нравственное развитие и воспитание обучающихся, достижение планируемых результатов освоения содержания учебных предметов и формирование УУД;

¾ обеспечивать комплексный подход к оценке результатов освоения АООП НОО, позволяющий вести оценку личностных, метапредметных и предметных результатов;

¾ предусматривать оценку достижений обучающихся и оценку эффективности деятельности образовательной организации;

¾ позволять осуществлять оценку динамики учебных достижений обучающихся и развития их социальной (жизненной) компетенции.

Показатель динамики образовательных достижений - один из основных показателей в оценке достижений обучающихся с ЗПР. На основе выявления характера динамики образовательных достижений обучающихся можно оценивать эффективность учебного процесса, работы учителя или образовательного учреждения, системы образования в целом.

Результаты достижений обучающихся с ЗПР в овладении АООП НОО являются значимыми для оценки качества образования обучающихся. При определении подходов к осуществлению оценки результатов целесообразно опираться на следующие принципы:

1) дифференциации оценки достижений с учетом типологических и индивидуальных особенностей развития и особых образовательных потребностей обучающихся с ЗПР;

2) динамичности оценки достижений, предполагающей изучение изменений психического и социального развития, индивидуальных способностей и возможностей обучающихся;

3) единства параметров, критериев и инструментария оценки достижений в освоении содержания АООП НОО, что сможет обеспечить объективность оценки в разных образовательных организациях. Для этого необходимым является создание методического обеспечения (описание диагностических материалов, процедур их применения, сбора, формализации, обработки, обобщения и представления полученных данных) процесса осуществления оценки достижений обучающихся.

Эти принципы, отражая основные закономерности целостного процесса образования обучающихся с ЗПР, самым тесным образом взаимосвязаны и касаются одновременно разных сторон процесса осуществления оценки результатов их образования.

Личностные результаты включают овладение обучающимися социальными (жизненными) компетенциями, необходимыми для решения практико-ориентированных задач и обеспечивающими формирование и развитие социальных отношений обучающихся в различных средах.

Оценка личностных результатов предполагает, прежде всего, оценку продвижения обучающегося в овладении социальными (жизненными) компетенциями, которые, в конечном итоге, составляют основу этих результатов.

Для оценки продвижения обучающегося с ЗПР в овладении социальными (жизненными) компетенциями может применяться метод экспертной оценки, который представляет собой процедуру оценки результатов на основе мнений группы специалистов (экспертов). Данная группа должна объединять всех участников образовательного процесса - тех, кто обучает, воспитывает и тесно контактирует с обучающимся. Состав экспертной группы МБОУ «СОШ №9» включает педагогических работников (учителей, учителей-дефектологов, учителей-логопедов, педагогов-психологов, социальных педагогов, педагогов дополнительного образования). Для полноты оценки личностных результатов освоения обучающимися с ЗПР АООП НОО следует учитывать мнение родителей (законных представителей), поскольку основой оценки служит анализ изменений поведения обучающегося в повседневной жизни в различных социальных средах (школьной и семейной). Результаты анализа должны быть представлены в форме удобных и понятных всем членам экспертной группы условных единиц: 0 баллов - нет продвижения; 1 балл - минимальное продвижение; 2 балла - среднее продвижение; 3 балла - значительное продвижение. Подобная оценка необходима экспертной группе для выработки ориентиров в описании динамики развития социальной (жизненной) компетенции обучающегося. Результаты оценки личностных достижений заносятся в индивидуальную карту развития обучающегося, что позволяет не только представить полную картину динамики целостного развития обучающегося, но и отследить наличие или отсутствие изменений по отдельным жизненным компетенциям.

Основной формой работы участников экспертной группы является ППк.

На основе требований, сформулированных во ФГОС НОО обучающихся с ОВЗ, МБОУ «СОШ №9» разрабатывает программу оценки личностных результатов с учетом типологических и индивидуальных особенностей обучающихся с ЗПР, которая утверждается локальными актами организации. Программа оценки должна включать:

- 1) полный перечень личностных результатов, прописанных в тексте ФГОС НОО обучающихся с ОВЗ, которые выступают в качестве критериев оценки социальной (жизненной) компетенции Обучающихся. Перечень этих результатов может быть самостоятельно расширен образовательной организацией;
- 2) перечень параметров и индикаторов оценки каждого результата;
- 3) систему бальной оценки результатов;
- 4) документы, в которых отражаются индивидуальные результаты каждого обучающегося (например, Карта индивидуальных достижений обучающегося) и результаты всего класса (например, Журнал итоговых достижений обучающихся класса);
- 5) материалы для проведения процедуры оценки личностных результатов;
- 6) локальные акты образовательной организации, регламентирующие все вопросы проведения оценки личностных результатов.

Метапредметные результаты включают освоенные обучающимися УУД (познавательные, регулятивные и коммуникативные), обеспечивающие овладение ключевыми компетенциями (составляющими основу умения учиться) и межпредметными знаниями, а также способность решать учебные и жизненные задачи и готовность к овладению в дальнейшем АООП основного общего образования.

Оценка метапредметных результатов предполагает оценку продвижения обучающегося с ЗПР в овладении регулятивными, коммуникативными и познавательными УУД.

Уровень сформированности УУД, представляющих содержание и объект оценки метапредметных результатов, может быть качественно оценен и измерен в следующих основных формах:

$\frac{3}{4}$ достижение метапредметных результатов может выступать как результат выполнения специально сконструированных диагностических задач, направленных на оценку уровня сформированности конкретного вида УУД;

¼ достижение метапредметных результатов может рассматриваться как инструментальная основа (или как средство решения) и как условие успешности выполнения учебных и учебно-практических задач средствами учебных предметов;

¾ достижение метапредметных результатов может проявиться в успешности выполнения комплексных заданий на межпредметной основе.

Предметные результаты связаны с овладением обучающимися с ЗПР содержанием каждой предметной области и характеризуют достижения обучающихся в усвоении знаний и умений, способность их применять в практической деятельности.

Оценку этой группы результатов целесообразно начинать со 2-го класса, то есть в тот период, когда у обучающихся уже будут сформированы некоторые начальные навыки чтения, письма и счета. Кроме того, сама учебная деятельность будет привычной для обучающихся и они смогут ее организовывать под руководством учителя.

Во время обучения на первом и втором годах обучения целесообразно всячески поощрять и стимулировать работу обучающихся, используя только качественную оценку. При этом не является принципиально важным, насколько обучающийся с ЗПР продвигается в освоении того или иного учебного предмета. На этом этапе обучения центральным результатом является появление значимых предпосылок учебной деятельности, одной из которых является способность ее осуществления не только под прямым и непосредственным руководством и контролем учителя, но и с определенной долей самостоятельности во взаимодействии с учителем и одноклассниками.

В целом оценка достижения обучающимися с ЗПР предметных результатов должна базироваться на принципах индивидуального и дифференцированного подходов. Усвоенные обучающимися даже незначительные по объему и элементарные по содержанию знания и умения должны выполнять коррекционно-развивающую функцию, поскольку они играют определенную роль в становлении личности обучающегося и овладении им социальным опытом.

Оценка достижения обучающимися предметных результатов ведется как в ходе текущего и промежуточного оценивания, так и в ходе выполнения итоговых проверочных работ. В процессе оценки достижения планируемых личностных, метапредметных и предметных результатов должны использоваться разнообразные методы и формы, взаимно дополняющие друг друга (стандартизированные письменные и устные работы, проекты, практические работы, творческие работы, самоанализ и самооценка, наблюдения).

Обучающиеся с ЗПР имеют право на прохождение текущей, промежуточной, итоговой аттестации освоения АООП НОО в иных формах.

Специальные условия проведения текущей, промежуточной и итоговой (по итогам освоения АООП НОО) аттестации обучающихся с ЗПР включают:

особую форму организации аттестации (в малой группе, индивидуальную) с учетом особых образовательных потребностей и индивидуальных особенностей обучающихся с ЗПР;

привычную обстановку в классе (присутствие своего учителя, наличие привычных для обучающихся мнестических опор: наглядных схем, шаблонов общего хода выполнения заданий);

присутствие в начале работы этапа общей организации деятельности;

адаптирование инструкции с учетом особых образовательных потребностей и индивидуальных трудностей обучающихся с ЗПР:

- 1) упрощение формулировок по грамматическому и семантическому оформлению;
- 2) упрощение многозвеньевой инструкции посредством деления ее на короткие смысловые единицы, задающие поэтапность (пошаговость) выполнения задания;

3) дополнение письменной инструкции к заданию, при необходимости, зачитыванием педагогическим работником инструкции вслух в медленном темпе с четкими смысловыми акцентами;

адаптирование, при необходимости, текста задания с учетом особых образовательных потребностей и индивидуальных трудностей обучающихся с ЗПР (более крупный шрифт, четкое отграничение одного задания от другого; упрощение формулировок задания по грамматическому и семантическому оформлению);

предоставление, при необходимости, дифференцированной помощи: стимулирующей (одобрение, эмоциональная поддержка), организующей (привлечение внимания, концентрирование на выполнении работы, напоминание о необходимости самопроверки), направляющей (повторение и разъяснение инструкции к заданию);

увеличение времени на выполнение заданий;

организация короткого перерыва (10 - 15 минут) при нарастании в поведении обучающегося проявлений утомления, истощения;

недопущение негативных реакций со стороны педагогического работника, создание ситуаций, приводящих к эмоциональному травмированию обучающегося.

На итоговую оценку на уровне начального общего образования, результаты которой используются при принятии решения о возможности (или невозможности) продолжения обучения на следующем уровне образования, выносятся предметные, метапредметные результаты и результаты освоения программы коррекционной работы.

Итоговая аттестация на уровне начального общего образования должна проводиться с учетом возможных специфических трудностей обучающегося с ЗПР в овладении письмом, чтением или счетом. Вывод об успешности овладения содержанием АООП НОО должен делаться на основании положительной индивидуальной динамики.

Оценка деятельности педагогических кадров, осуществляющих образовательную деятельность обучающихся с ЗПР, осуществляется на основе интегративных показателей, свидетельствующих о положительной динамике развития обучающегося ("было" - "стало") или в сложных случаях сохранении его психоэмоционального статуса.

2.Содержательный раздел ФАОП НОО для обучающихся с ЗПР (вариант 7.2)

2.1 Программы учебных предметов, учебных курсов, курсов коррекционно-развивающей области и курсов внеурочной деятельности

Федеральная рабочая программа учебного предмета «Русский язык».

Пояснительная записка.

Федеральная рабочая программа учебного предмета "Русский язык" на уровне начального общего образования обучающихся с ЗПР составлена на основе требований к результатам освоения АООП НОО, установленными ФГОС НОО обучающихся с ОВЗ, федеральной программы воспитания.

Учебный предмет "Русский язык" на уровне начального общего образования является ведущим, обеспечивая языковое и общее речевое развитие обучающихся. Он способствует повышению коммуникативной компетентности и облегчению социализации обучающихся. Приобретенные знания, опыт выполнения предметных и универсальных действий на материале русского языка станут фундаментом обучения в основной школе, а также будут востребованы в жизни.

Овладение учебным предметом "Русский язык" представляет большую сложность для обучающихся с ЗПР. Это связано с недостатками фонематического восприятия, звукового анализа и синтеза, бедностью словаря, трудностями порождения связного высказывания, недостаточной сформированностью основных мыслительных операций и знаково-символической (замещающей) функции мышления.

Программа отражает содержание обучения предмету "Русский язык" с учетом особых образовательных потребностей обучающихся с ЗПР. В процессе изучения русского языка у

обучающихся с ЗПР формируется позитивное эмоционально-ценностное отношение к русскому языку, стремление к его грамотному использованию, понимание того, что правильная устная и письменная речь являются показателем общей культуры человека. На уроках русского языка обучающиеся получают начальное представление о нормах русского литературного языка и правилах речевого этикета, учатся ориентироваться в целях, задачах, условиях общения, выборе адекватных языковых средств, для успешного решения коммуникативных задач.

Содержание дисциплины ориентировано на развитие языковой способности, разных видов речевой деятельности и освоение обучающимися системного устройства языка. Благодаря освоению материала по данной дисциплине обучающиеся с ЗПР овладевают грамотой, основными речевыми формами и правилами их применения, умениями организовывать языковые средства в разных типах высказываний, варьировать их структуру с учетом условий коммуникации, развертывать их или сокращать, перестраивать, образовывать нужные словоформы. При изучении данной дисциплины происходит развитие устной и письменной коммуникации, закладывается фундамент для осмысленного чтения и письма. На уроках важно формировать первоначальные представления о единстве и многообразии языкового и культурного пространства России, о языке как основе национального самосознания. Представления о связи языка с культурой народа осваиваются практическим путем.

Изучение учебного предмета "Русский язык" вносит весомый вклад в общую систему коррекционно-развивающей работы, направленной на удовлетворение специфических образовательных потребностей обучающегося с ЗПР.

Если обучение предмету построено с соблюдением специальных дидактических принципов предполагает использование адекватных методов и конкретных приемов, то у обучающегося с ЗПР пробуждается интерес к языку, желание овладеть письмом и чтением, совершенствуется связное (в том числе учебное) высказывание, расширяется словарный запас, проявляются возможности осознания своих затруднений и соответствующие попытки их преодоления.

Овладение письмом совершенствует мелкую моторику, пространственную ориентировку, способствует развитию произвольности и становлению навыков самоконтроля. При изучении учебного материала (звуко-буквенный и звукослоговой анализ слов, работа с предложением и текстом) у обучающихся с ЗПР развиваются процессы анализа, синтеза, сравнения, обобщения, происходит коррекция недостатков произвольной памяти и внимания. В ходе выполнения заданий на анализ звукового состава слова, синтез слов из звуков и слогов, подсчет количества слов в предложении, использование различных классификаций звуков и букв, объяснение значений слов совершенствуется мыслительная деятельность, создаются предпосылки становления логического (понятийного) мышления.

При усвоении учебного предмета "Русский язык" обучающиеся с ЗПР учатся ориентироваться в задании и производить его анализ, обдумывать и планировать предстоящие действия, следить за правильностью выполнения задания, давать словесный отчет и оценку проделанной работе, что совершенствует систему произвольной регуляции деятельности.

Педагогический работник должен поддерживать тесную связь с учителем-логопедом, осуществляющим профилактику таких расстройств письменной речи как дисграфия и дизорфография. Уточнение артикуляции звуков, дифференциация сходных фонем, работа над слоговой структурой слова, которая обязательно проводится на уроках по предмету "Русский язык" и "Литературное чтение", способствует улучшению качества устной речи обучающегося с ЗПР.

Содержание обучения.

Виды речевой деятельности.

Слушание. Осознание цели и ситуации устного общения. Адекватное восприятие звучащей речи. Понимание на слух информации, содержащейся в предъявляемом тексте, передача его содержания по вопросам.

Говорение. Выбор языковых средств в соответствии с целями и условиями общения для эффективного решения коммуникативной задачи. Практическое овладение диалогической формой речи. Практическое овладение устными монологическими высказываниями в соответствии с учебной задачей (описание, повествование, рассуждение). Овладение нормами речевого этикета в ситуациях учебного и бытового общения (приветствие, прощание, извинение, благодарность, обращение с просьбой). Соблюдение орфоэпических норм и правильной интонации.

Чтение. Понимание учебного текста. Выборочное чтение с целью нахождения необходимого материала. Нахождение информации, заданной в тексте в явном виде. Формулирование простых выводов на основе информации, содержащейся в тексте. Обобщение содержащейся в тексте информации.

Письмо. Письмо букв, буквосочетаний, слогов, слов, предложений в системе обучения грамоте. Овладение разборчивым, аккуратным письмом с учетом гигиенических требований к этому виду учебной работы. Списывание, письмо под диктовку в соответствии с изученными правилами. Письменное изложение содержания прослушанного и прочитанного текста. Создание небольших собственных текстов по интересной детям тематике (на основе впечатлений, литературных произведений, сюжетных картин, серий картин, просмотра фрагмента видеозаписи).

Обучение грамоте.

Фонетика. Звуки речи. Осознание единства звукового состава слова и его значения. Установление числа и последовательности звуков в слове. Сопоставление слов, различающихся одним или несколькими звуками.

Различение гласных и согласных звуков, гласных ударных и безударных, согласных твердых и мягких, звонких и глухих.

Слог как минимальная произносительная единица. Деление слов на слоги. Определение места ударения.

Графика. Различение звука и буквы: буква как знак звука. Овладение позиционным способом обозначения звуков буквами. Буквы гласных как показатель твердости - мягкости согласных звуков. Функция букв е, ё, ю, я. Мягкий знак как показатель мягкости предшествующего согласного звука.

Знакомство с русским алфавитом как последовательностью букв.

Чтение. Формирование навыка слогового чтения (ориентация на букву, обозначающую гласный звук). Плавное слоговое чтение и чтение целыми словами со скоростью, соответствующей индивидуальному темпу обучающегося. Осознанное чтение слов, словосочетаний, предложений и коротких текстов. Чтение с интонациями и паузами в соответствии со знаками препинания. Развитие осознанности и выразительности чтения на материале небольших текстов и стихотворений.

Знакомство с орфоэпическим чтением (при переходе к чтению целыми словами). Орфографическое чтение (проговаривание) как средство самоконтроля при письме под диктовку и при списывании.

Письмо. Усвоение гигиенических требований при письме. Развитие мелкой моторики пальцев и свободы движения руки. Развитие умения ориентироваться на пространстве листа в тетради и на пространстве классной доски.

Овладение начертанием письменных прописных (заглавных) и строчных букв. Письмо букв, буквосочетаний, слогов, слов, предложений с соблюдением гигиенических норм. Овладение разборчивым, аккуратным письмом. Письмо под диктовку слов и предложений, написание которых не расходится с их произношением. Усвоение приемов и последовательности

правильного списывания текста. Проверка написанного при помощи сличения с текстом - образом и послогового чтения написанных слов.

Правильное оформление написанных предложений (большая буква в начале предложения, точка в конце). Выработка навыка писать большую букву в именах людей и кличках животных.

Понимание функции небуквенных графических средств: пробела между словами, знака переноса.

Слово и предложение. Восприятие слова как объекта изучения, материала для анализа. Наблюдение над значением слова.

Различение слова и предложения. Работа с предложением: выделение слов, изменение их порядка. Интонация в предложении. Моделирование предложения в соответствии с заданной интонацией.

Орфография. Знакомство с правилами правописания и их применение:

раздельное написание слов;

обозначение гласных после шипящих (ча-ща, чу-щу, жи-ши);

прописная (заглавная) буква в начале предложения, в именах собственных;

перенос слов по слогам без стечения согласных;

знаки препинания в конце предложения.

Развитие речи. Понимание прочитанного текста при самостоятельном чтении вслух и при его прослушивании. Составление небольших рассказов повествовательного характера по серии сюжетных картинок, материалам собственных игр, занятий, наблюдений.

Систематический курс.

Фонетика и орфоэпия. Гласные и согласные звуки, различение гласных и согласных звуков.

Мягкие и твердые согласные звуки, различение мягких и твердых согласных звуков, определение парных и непарных по твердости - мягкости согласных звуков. Звонкие и глухие согласные звуки, различение звонких и глухих согласных звуков, определение парных и непарных по звонкости - глухости согласных звуков. Ударение, нахождение в слове ударных и безударных гласных звуков. Деление слов на слоги. Определение качественной характеристики звука: гласный - согласный; гласный ударный - безударный; согласный твердый - мягкий, парный - непарный; согласный звонкий - глухой, парный - непарный. Произношение звуков и сочетаний звуков в соответствии с нормами современного русского литературного языка. Фонетический разбор слова.

Графика. Различение звука и буквы: буква как знак звука. Овладение позиционным способом обозначения звуков буквами.

Обозначение на письме твердости и мягкости согласных звуков. Буквы гласных как показатель твердости - мягкости согласных звуков. Функция букв е, ё, ю, я. Мягкий знак как показатель мягкости предшествующего согласного звука. Использование на письме разделительных ъ и ь.

Установление соотношения звукового и буквенного состава слова в словах типа "стол", "конь"; в словах с йотированными гласными е, ё, ю, я; в словах с непроизносимыми согласными.

Использование небуквенных графических средств: пробела между словами, знака переноса, абзаца.

Знакомство с русским алфавитом как последовательностью букв. Знание алфавита: правильное название букв, знание их последовательности. Использование алфавита при работе со словарями, справочниками, каталогами: умение найти слово в школьном орфографическом словаре по первой букве, умение расположить слова в алфавитном порядке (например, фамилии, имена).

Состав слова (морфемика). Общее понятие о частях слова: корне, приставке, суффиксе, окончании. Выделение в словах с однозначно выделяемыми морфемами окончания, корня, приставки, суффикса.

Корень, общее понятие о корне слова. Однокоренные слова, овладение понятием "родственные (однокоренные) слова". Выделение корней в однокоренных (родственных) словах. Наблюдение за единообразием написания корней (корм - кормить - кормушка, лес - лесник - лесной). Различение однокоренных слов и различных форм одного и того же слова.

Представление о значении суффиксов и приставок. Умение отличать приставку от предлога. Умение подбирать однокоренные слова с приставками и суффиксами.

Различение изменяемых и неизменяемых слов. Разбор слова по составу.

Морфология. Общие сведения о частях речи: имя существительное, имя прилагательное, местоимение, глагол, предлог. Деление частей речи на самостоятельные и служебные.

Имя существительное. Его значение и употребление в речи. Вопросы, различение имен существительных, отвечающих на вопросы "кто?" и "что?". Умение опознавать имена собственные.

Род существительных: мужской, женский, средний. Различение имен существительных мужского, женского и среднего рода.

Изменение имен существительных по числам.

Изменение имен существительных по падежам в единственном числе (склонение). 1, 2, 3-е склонение, определение принадлежности имен существительных к 1, 2, 3-му склонению. Определение падежа, в котором употреблено имя существительное. Умение правильно употреблять предлоги с именами существительными в различных падежах.

Склонение имен существительных во множественном числе.

Морфологический разбор имен существительных.

Имя прилагательное. Его значение и употребление в речи, вопросы. Изменение имен прилагательных по родам, числам и падежам, в сочетании с существительными (кроме прилагательных на -ий, -ья, -ье, -ов, -ин). Морфологический разбор имен прилагательных.

Местоимение. Общее представление о местоимении. Личные местоимения, значение и употребление в речи. Личные местоимения 1, 2, 3-го лица единственного и множественного числа. Склонение личных местоимений. Правильное употребление местоимений в речи (меня, мною, у него, с ней, о нем).

Глагол. Его значение и употребление в речи, вопросы. Общее понятие о неопределенной форме глагола. Различение глаголов, отвечающих на вопросы "что сделать?" и "что делать?". Время глагола: настоящее, прошедшее, будущее. Изменение глаголов по лицам и числам в настоящем и будущем времени (спряжение). Способы определения I и II спряжения глаголов (практическое овладение). Изменение глаголов в прошедшем времени по родам и числам. Морфологический разбор глаголов.

Предлог. Знакомство с наиболее употребительными предлогами. Функция предлогов: образование падежных форм имен существительных и местоимений. Отличие предлогов от приставок.

Лексика. Выявление слов, значение которых требует уточнения. Определение значения слова по тексту или уточнение значения с помощью толкового словаря. Представление об однозначных и многозначных словах, о прямом и переносном значении слова. Наблюдение за использованием в речи синонимов и антонимов.

Синтаксис. Различение предложения, словосочетания, слова. Умение выделить словосочетания (пары слов), связанные между собой по смыслу (без предлога и с предлогом); составить предложение с изученными грамматическими формами и распространить предложение.

Предложения по цели высказывания: повествовательные, вопросительные и побудительные; по эмоциональной окраске (интонации): восклицательные и невосклицательные. Выделение голосом важного по смыслу слова в предложении.

Главные члены предложения: подлежащее и сказуемое. Второстепенные члены предложения (без разделения на виды). Нахождение главных членов предложения. Различение главных и второстепенных членов предложения. Установление связи (при помощи смысловых вопросов) между словами в словосочетании и предложении.

Предложения с однородными членами с союзами и (без перечисления), а, но и без союзов. Использование интонации перечисления в предложениях с однородными членами, запятая при перечислении. Умение составить предложения с однородными членами без союзов и с союзами и, а, но.

Знакомство со сложным предложением. Сложные предложения, состоящие из двух простых. Различение простых и сложных предложений. Запятая в сложных предложениях. Умение составить сложное предложение и поставить запятую перед союзами и, а, но.

Орфография и пунктуация. Формирование орфографической зоркости. Использование орфографического словаря.

Применение правил правописания:

сочетания жи-ши, ча-ща, чу-щу в положении под ударением;

сочетания чк-чн, чт, щн;

перенос слов;

прописная буква в начале предложения, в именах собственных;

проверяемые безударные гласные в корне слова;

парные звонкие и глухие согласные в корне слова;

непроверяемые согласные;

непроверяемые гласные и согласные в корне слова (на ограниченном перечне слов);

гласные и согласные в неизменяемых на письме приставках;

разделительные ь и ъ;

мягкий знак после шипящих на конце имен существительных (ночь, нож, рожь, мышь);

безударные падежные окончания имен существительных (кроме существительных на -мя, -ий, -ья, -ье, -ия, -ов, -ин);

безударные окончания имен прилагательных;

раздельное написание предлогов с личными местоимениями;

не с глаголами;

мягкий знак после шипящих на конце глаголов в форме 2-го лица единственного числа (пишешь, учишь);

мягкий знак в глаголах в сочетании -ться;

безударные личные окончания глаголов;

раздельное написание предлогов с другими словами;

знаки препинания в конце предложения: точка, вопросительный и восклицательный знаки;

знаки препинания (запятая) в предложениях с однородными членами.

Развитие речи.

Осознание ситуации общения: с какой целью, с кем и где происходит общение.

Практическое овладение диалогической формой речи. Выражение собственного мнения. Овладение нормами речевого этикета в ситуациях учебного и бытового общения (приветствие, прощание, извинение, благодарность, обращение с просьбой).

Овладение краткими и полными ответами на вопросы. Составление вопросов устно и письменно. Составление диалогов в форме вопросов и ответов.

Практическое овладение устными монологическими высказываниями на определенную тему с использованием разных типов речи (повествование, описание). Составление и запись рассказов повествовательного характера по сюжетным картинкам, с помощью вопросов;

составление сюжетных рассказов по готовому плану (в форме вопросов, повествовательных предложений). Введение в рассказы элементов описания. Построение устного ответа по учебному материалу (специфика учебно-деловой речи).

Текст. Признаки текста. Смысловое единство предложений в тексте. Заглавие текста. Последовательность предложений в тексте. Последовательность частей текста (абзацев).

Комплексная работа над структурой текста: озаглавливание, корректирование порядка предложений и частей текста (абзацев). План текста. Составление планов к данным текстам.

Типы текстов: описание, повествование, рассуждение, их особенности.

Знакомство с жанрами письма и поздравления.

Создание собственных текстов и корректирование заданных текстов с учетом точности, правильности, богатства и выразительности письменной речи; использование в текстах синонимов и антонимов.

Понятие об изложении и сочинении. Изложение под руководством учителя, по готовому и коллективно составленному плану. Подробный и сжатый рассказ (сочинение) по картинке и серии картинок.

Планируемые результаты освоения учебного предмета.

Предметные результаты:

формирование первоначальных представлений о единстве и многообразии языкового и культурного пространства России, о языке как основе национального самосознания;

формирование интереса к изучению родного (русского) языка;

овладение первоначальными представлениями о правилах речевого этикета;

овладение основами грамотного письма;

овладение обучающимися коммуникативно-речевыми умениями, необходимыми для совершенствования их речевой практики;

формирование позитивного отношения к правильной устной и письменной речи как показателям общей культуры и гражданской позиции человека;

использование знаний в области русского языка и сформированных грамматико-орфографических умений для решения практических задач.

ТЕМАТИЧЕСКОЕ ПЛАНИРОВАНИЕ

1 КЛАСС

№ п/п	Наименование разделов и тем программы	Количество часов			Электронные (цифровые) образовательные ресурсы
		Всего	Контрольные работы	Практические работы	
Раздел 1. Обучение грамоте					
1.1	Слово и предложение	5			Библиотека ЦОК https://m.edsoo.ru/7f410de8
1.2	Фонетика	23			Библиотека ЦОК https://m.edsoo.ru/7f410de8
1.3	Письмо	70			Библиотека ЦОК https://m.edsoo.ru/7f410de8
1.4	Развитие речи	2			Библиотека ЦОК https://m.edsoo.ru/7f410de8

Итого по разделу		100			
Раздел 2. Систематический курс					
2.1	Общие сведения о языке	1			Библиотека ЦОК https://m.edsoo.ru/7f410de8
2.2	Фонетика	4			Библиотека ЦОК https://m.edsoo.ru/7f410de8
2.3	Графика	4			Библиотека ЦОК https://m.edsoo.ru/7f410de8
2.4	Лексика и морфология	12			Библиотека ЦОК https://m.edsoo.ru/7f410de8
2.5	Синтаксис	5			Библиотека ЦОК https://m.edsoo.ru/7f410de8
2.6	Орфография и пунктуация	14			Библиотека ЦОК https://m.edsoo.ru/7f410de8
2.7	Развитие речи	10			Библиотека ЦОК https://m.edsoo.ru/7f410de8
Итого по разделу		50			
Резервное время		15			
ОБЩЕЕ КОЛИЧЕСТВО ЧАСОВ ПО ПРОГРАММЕ		165	0	0	

2 КЛАСС

№ п/п	Наименование разделов и тем программы	Количество часов			Электронные (цифровые) образовательные ресурсы
		Всего	Контрольные работы	Практические работы	
1	Общие сведения о языке	1			Библиотека ЦОК https://m.edsoo.ru/7f410de8
2	Фонетика и графика	6			Библиотека ЦОК https://m.edsoo.ru/7f410de8
3	Лексика	10			Библиотека ЦОК https://m.edsoo.ru/7f410de8
4	Состав слова	14			Библиотека ЦОК https://m.edsoo.ru/7f410de8
5	Морфология	19			Библиотека ЦОК https://m.edsoo.ru/7f410de8
6	Синтаксис	8			Библиотека ЦОК

					https://m.edsoo.ru/7f410de8
7	Орфография и пунктуация	50	8		Библиотека ЦОК https://m.edsoo.ru/7f410de8
8	Развитие речи	30			Библиотека ЦОК https://m.edsoo.ru/7f410de8
Резервное время		32	4		
ОБЩЕЕ КОЛИЧЕСТВО ЧАСОВ ПО ПРОГРАММЕ		170	12	0	

3 КЛАСС

№ п/п	Наименование разделов и тем программы	Количество часов			Электронные (цифровые) образовательные ресурсы
		Всего	Контрольные работы	Практические работы	
1	Общие сведения о языке	1			Библиотека ЦОК https://m.edsoo.ru/7f410de8
2	Фонетика и графика	2			Библиотека ЦОК https://m.edsoo.ru/7f410de8
3	Лексика	5			Библиотека ЦОК https://m.edsoo.ru/7f410de8
4	Состав слова	9			Библиотека ЦОК https://m.edsoo.ru/7f410de8
5	Морфология	43			Библиотека ЦОК https://m.edsoo.ru/7f410de8
6	Синтаксис	13			Библиотека ЦОК https://m.edsoo.ru/7f410de8
7	Орфография и пунктуация	50			Библиотека ЦОК https://m.edsoo.ru/7f410de8
8	Развитие речи	30			Библиотека ЦОК https://m.edsoo.ru/7f410de8
Резервное время		17	5		
ОБЩЕЕ КОЛИЧЕСТВО ЧАСОВ ПО ПРОГРАММЕ		170	5	0	

4 КЛАСС

№ п/п	Наименование разделов и тем программы	Количество часов			Электронные (цифровые) образовательные ресурсы
		Всего	Контрольные работы	Практические работы	
1	Общие сведения о языке	1			Библиотека ЦОК https://m.edsoo.ru/7f411da6
2	Фонетика и	2			Библиотека ЦОК

	графика				https://m.edsoo.ru/7f411da6
3	Лексика	5			Библиотека ЦОК https://m.edsoo.ru/7f411da6
4	Состав слова	5			Библиотека ЦОК https://m.edsoo.ru/7f411da6
5	Морфология	43			Библиотека ЦОК https://m.edsoo.ru/7f411da6
6	Синтаксис	16			Библиотека ЦОК https://m.edsoo.ru/7f411da6
7	Орфография и пунктуация	50			Библиотека ЦОК https://m.edsoo.ru/7f411da6
8	Развитие речи	30			Библиотека ЦОК https://m.edsoo.ru/7f411da6
Резервное время		18	4		
ОБЩЕЕ КОЛИЧЕСТВО ЧАСОВ ПО ПРОГРАММЕ		170	4	0	

Федеральная рабочая программа учебного предмета «Литературное чтение»

Федеральная рабочая программа учебного предмета «Литературное чтение» на уровне начального общего образования обучающихся с ЗПР составлена на основе Требований к результатам освоения программы начального общего образования Федерального государственного образовательного стандарта начального общего образования обучающихся с ОВЗ (далее – далее ФГОС НОО ОВЗ), а также ориентирована на целевые приоритеты духовно-нравственного развития, воспитания и социализации обучающихся с ЗПР, сформулированные в Федеральной программе воспитания.

Как и русский язык, литературное чтение предстаёт в качестве одного из ведущих предметов, обеспечивающих наряду с достижением предметных результатов, становление базового умения, необходимого для успешного изучения других предметов и дальнейшего обучения, читательской грамотности и закладывает основы интеллектуального, речевого, эмоционального, духовно-нравственного развития обучающихся с ЗПР.

Обучающиеся с ЗПР, наряду с другими учебными трудностями, испытывают затруднения при формировании навыка чтения. Они долго и с большим трудом овладевают техникой чтения, недостаточно понимают смысл прочитанного, во время чтения могут допускать большое количество разнообразных ошибок (пропуски, замены, перестановки букв, ударение, чтение по догадке и др.). Обучающиеся с ЗПР часто оказываются не в состоянии самостоятельно использовать контекст при осмыслении встречающихся в нем незнакомых слов и выражений. Они затрудняются передать главную мысль прочитанного, установить причинно-следственные связи, самостоятельно охарактеризовать героев произведения и дать оценку их поступкам. Обучающиеся с ЗПР долгое время затрудняются в правильном интонировании при чтении.

Учебный предмет «Литературное чтение» является одним из основных предметов в системе подготовки обучающегося с ЗПР. Овладение читательской компетенцией, умение излагать свои мысли необходимо для полноценной социализации обучающегося с ЗПР. В процессе освоения курса у обучающихся повышается уровень коммуникативной культуры: формируются умения составлять диалоги, высказывать собственное мнение, строить монолог в соответствии с речевой задачей, работать с различными видами текстов,

самостоятельно пользоваться справочным аппаратом учебника, находить информацию в словарях, справочниках. Позитивное отношение к книгам и чтению способствует формированию общей культуры.

Приобретенные обучающимися с ЗПР знания, полученный опыт решения учебных задач, а также сформированность предметных и универсальных действий в процессе изучения предмета «Литературное чтение» станут фундаментом обучения в основном звене школы, а также будут востребованы в жизни.

Программа отражает содержание обучения предмету «Литературное чтение» с учетом особых образовательных потребностей обучающихся с ЗПР. Коррекционная направленность обучения предполагает введение дополнительных видов деятельности и специальных упражнений, направленных на преодоление недостатков в развитии речи обучающихся с ЗПР, обогащение словарного запаса, активизацию развития звукового анализа и синтеза как основы профилактики специфических ошибок чтения. Учитель начальных классов должен поддерживать тесную связь с учителем-логопедом, осуществляющим профилактику таких расстройств письменной речи как дислексия.

Для совершенствования техники чтения, преодоления разнообразных ошибок и затруднений у обучающихся с ЗПР проводятся специальные тренировочные упражнения, включающие чтение слоговых таблиц, столбиков слов с наращиванием слогов, чтение пар слов, отличающихся одной буквой, преобразование слов, отработка чтения слов определенной слоговой структуры и др. Также используются упражнения по расширению поля зрения читающего, тренировки зрительного восприятия. Особое место отводится работе с текстом, в процессе которой обучающиеся поэтапно переводятся от умений работать с помощью учителя к самостоятельному анализу прочитанного. Склонность обучающихся с ЗПР к механическому чтению требует необходимости усиления видов деятельности учащихся над осознанностью чтения, пониманием прочитанного. С первого класса проводится работа над выборочным чтением, нахождением в предложении или тексте заданных слов, выражений, отрывков. Обучающиеся с ЗПР приучаются к целостному анализу прочитанного, поиску логических связей между частями произведения, причинно-следственных связей между событиями. Большое значение уделяется словарной работе. Происходит развитие понятийной стороны речи, расширение словаря; обучающиеся с ЗПР приучаются обращать внимание на непонятные слова, развивают привычку выяснять их значение, более тонко анализируют языковой материал. Должна предусматриваться специальная продолжительная работа по обучению пересказу. Обучающиеся учатся излагать тексты небольшого объема с опорой на картинный план и ключевые слова, затем на план-вопрос и позже на совместно составленный план излагаемого текста, при этом визуальная поддержка может долго служить опорой для обучающегося.

При усвоении учебного предмета «Литературное чтение» у обучающихся с ЗПР формируется положительная мотивация к систематическому чтению и слушанию художественной литературы и произведений устного народного творчества; происходит достижение необходимого для продолжения образования уровня общего речевого развития; формируется первоначальное представление о многообразии жанров художественных произведений и произведений устного народного творчества; происходит овладение элементарными умениями анализа и интерпретации текста, осознанного использования при анализе текста изученных литературных понятий в соответствии с представленными предметными результатами по классам; происходит овладение техникой смыслового чтения вслух, «про себя» (молча) и текстовой деятельностью, обеспечивающей понимание и использование информации для решения учебных задач.

Программа по литературному чтению представляет вариант распределения предметного содержания по годам обучения с характеристикой планируемых результатов. Содержание программы по литературному чтению раскрывает следующие направления литературного

образования обучающегося: речевая и читательская деятельности, круг чтения, творческая деятельность.

В основу отбора произведений для литературного чтения положены общедидактические принципы обучения: соответствие возрастным возможностям и особенностям восприятия обучающимися фольклорных произведений и литературных текстов; представленность в произведениях нравственно-эстетических ценностей, культурных традиций народов России, отдельных произведений выдающихся представителей мировой детской литературы.

Важным принципом отбора содержания программы по литературному чтению является представленность разных жанров, видов и стилей произведений, обеспечивающих формирование функциональной литературной грамотности обучающегося, а также возможность достижения метапредметных результатов, способности обучающегося воспринимать различные учебные тексты при изучении других предметов учебного плана начального общего образования.

Планируемые результаты изучения литературного чтения включают личностные, метапредметные результаты за период обучения, а также предметные достижения обучающегося за каждый год обучения на уровне начального общего образования.

Литературное чтение является преемственным по отношению к учебному предмету «Литература», который изучается на уровне основного общего образования.

Освоение программы по литературному чтению в 1 классе начинается вводным интегрированным учебным курсом «Обучение грамоте» (рекомендуется 297 часов: русского языка 165 часов и литературного чтения 132 часа). Содержание литературного чтения, реализуемого в период обучения грамоте, представлено в программе по русскому языку.

После периода обучения грамоте начинается раздельное изучение русского языка и литературного чтения. На литературное чтение в 1 дополнительном классе отводится 33 учебные недели (132 часа), для изучения литературного чтения во 2-4 классах рекомендуется отводить по 136 часов (4 часа в неделю в каждом классе).

СОДЕРЖАНИЕ УЧЕБНОГО ПРЕДМЕТА «ЛИТЕРАТУРНОЕ ЧТЕНИЕ»

1 КЛАСС

Содержание литературного чтения, реализуемого в период обучения грамоте, представлено в программе по русскому языку.

1 ДОПОЛНИТЕЛЬНЫЙ КЛАСС

Повторение изученного в 1 классе. Звуковая структура слова. Плавное чтение слогов. Чтение слов, включающих: а) открытые и закрытые слоги всех видов; б) гласные е, ё, ю, и, й, твердый и мягкий знаки; в) слоги со стечением согласных всех видов.

Дифференциация близких по акустико-артикуляционным признакам звуков, оптическим признакам букв. Чтение целыми словами. Осознанное чтение слов, словосочетаний, предложений. Выразительное чтение предложений.

Осознанное чтение текстов небольших произведений.

Знакомство с произведениями детской литературы, доступными для детей. Работа с текстами азбуки: чтение, анализ содержания, уточнения значения слов, соотнесение прочитанного с иллюстрацией.

Сказка фольклорная (народная) и литературная (авторская). Восприятие текста произведений художественной литературы и устного народного творчества (не менее четырёх произведений). Фольклорная и литературная (авторская) сказка: сходство и различия. Реальность и волшебство в сказке.

Событийная сторона сказок: последовательность событий в фольклорной (народной) и литературной (авторской) сказке. Отражение сюжета в иллюстрациях.

Герои сказочных произведений. Нравственные ценности и идеи в русских народных и литературных (авторских) сказках, поступки, отражающие нравственные качества (отношение к природе, людям, предметам).

Произведения для чтения: народные сказки о животных, например, «Лисица и тетерев», «Лиса и рак», литературные (авторские) сказки, например, К.Д. Ушинский «Петух и собака», сказки В.Г. Сутеева «Кораблик», «Под грибом» и другие (по выбору).

Произведения о детях. Понятие «тема произведения» (общее представление): чему посвящено, о чём рассказывает. Главная мысль произведения: его основная идея (чему учит? какие качества воспитывает?). Произведения одной темы, но разных жанров: рассказ, стихотворение (общее представление на примере не менее шести произведений К.Д. Ушинского, ЛМ. Толстого, Е.А. Пермяка, В.А. Осеевой, А.Л. Барто, Ю.И. Ермолаева и других). Характеристика героя произведения, общая оценка поступков. Понимание заголовка произведения, его соотношения с содержанием произведения и его идей. Осознание нравственно-этических понятий: друг, дружба, забота, труд, взаимопомощь.

Произведения для чтения: К.Д. Ушинский «Худо тому, кто добра не делает никому», Л.Н. Толстой «Косточка», Е.А. Пермяк «Торопливый ножик», В.А. Осеева «Три товарища», А.Л. Барто «Я — лишний», Ю.И. Ермолаев «Лучший друг» и другие (по выбору).

Произведения о родной природе. Восприятие и самостоятельное чтение произведений о природе (на примере трёх-четырёх доступных произведений А.К. Толстого, А.Н. Плещеева, Е.Ф. Трутневой, С.Л. Маршака и другое). Тема поэтических произведений: звуки и краски природы, времена года, человек и природа; Родина, природа родного края. Особенности стихотворной речи, сравнение с прозаической: рифма, ритм (практическое ознакомление). Настроение, которое рождает поэтическое произведение. Отражение нравственной идеи в произведении: любовь к Родине, природе родного края. Иллюстрация к произведению как отражение эмоционального отклика на произведение. Роль интонации при выразительном чтении. *Интонационный рисунок выразительного чтения: ритм, темп, сила голоса.*

Устное народное творчество: малые фольклорные жанры (не менее шести произведений). Многообразие малых жанров устного народного творчества: потешка, загадка, пословица, их назначение (веселить, потешать, играть, поучать). Особенности разных малых фольклорных жанров. Потешка игровой народный фольклор. Загадки средство воспитания живости ума, сообразительности. Пословицы проявление народной мудрости, средство воспитания понимания жизненных правил.

Произведения для чтения: потешки, загадки, пословицы.

Произведения о братьях наших меньших (три-четыре автора по выбору) герои произведений: Цель и назначение произведений о взаимоотношениях человека и животных воспитание добрых чувств и бережного отношения к животным. *Виды текстов: художественный и научно-познавательный, их сравнение.* Характеристика героя: описание его внешности, действий, нравственно-этических понятий: любовь и забота о животных.

Произведения для чтения: В.В. Бианки «Лис и Мышонок», Е.И. Чарушин «Про Томку», М.М. Пришвин «Ёж», Н.И. Сладков «Лисица и Ёж» и другие.

Произведения о маме. Восприятие и самостоятельное чтение произведений о маме (не менее одного автора по выбору, на примере произведений Е.А. Благиной, А.Л. Барто, А.В. Митяева и других). Осознание нравственно-этических понятий: чувство любви как привязанность одного человека к другому (матери к ребёнку, детей к матери, близким), проявление любви и заботы о родных людях.

Произведения для чтения: Е.А. Благина «Посидим в тишине», А.Л. Барто «Мама», А.В. Митяев «За что я люблю маму» и другие (по выбору).

Фольклорные и авторские произведения о чудесах и фантазии (не менее трёх произведений). Способность автора произведения замечать чудесное в каждом жизненном проявлении, необычное в обычных явлениях окружающего мира. Сочетание в произведении реалистических событий с необычными, сказочными, фантастическими.

Произведения для чтения: Р.С. Сеф «Чудо», ВОВ. Лунин «Я видел чудо», Б.В. Заходер «Моя Вообразилля», Ю.П. Мориц «Сто фантазий» и другие (по выбору).

Библиографическая культура (работа с детской книгой). Представление о том, что книга источник необходимых знаний. Обложка, оглавление, иллюстрации как элементы ориентировки в книге. *Умение использовать тематический каталог при выборе книг в библиотеке.*

УНИВЕРСАЛЬНЫЕ УЧЕБНЫЕ ДЕЙСТВИЯ (ПРОПЕДЕВТИЧЕСКИЙ УРОВЕНЬ)

Изучение содержания учебного предмета «Литературное чтение» в **1 дополнительном классе** способствует на пропедевтическом уровне работе над рядом метапредметных результатов.

Познавательные универсальные учебные действия:

Базовые логические и исследовательские действия:

читать вслух целыми словами без пропусков и перестановок букв и слогов доступные по восприятию и небольшие по объёму прозаические и стихотворные произведения; понимать фактическое содержание прочитанного или прослушанного текста; ориентироваться в терминах и понятиях: *фольклор, малые фольклорные жанры*, тема, идея, заголовок, содержание произведения, сказка (фольклорная и литературная), автор, герой, рассказ, стихотворение (в пределах изученного);

различать и группировать произведения по жанрам (загадки, пословицы, сказки (фольклорная и литературная), стихотворение, рассказ);

анализировать текст: определять тему, устанавливать последовательность событий в произведении, характеризовать героя, давать положительную или отрицательную оценку его поступкам;

сравнивать произведения по теме, настроению, которое оно вызывает.

Работа с информацией:

понимать, что текст произведения может быть представлен в иллюстрациях, различных видах зрительного искусства (фильм, спектакль и другие); соотносить иллюстрацию с текстом произведения, читать отрывки из текста, которые соответствуют иллюстрации.

Коммуникативные универсальные учебные действия

читать наизусть стихотворения, соблюдать *орфоэтические* и пунктуационные нормы;

участвовать в беседе по обсуждению прослушанного или прочитанного текста: слушать собеседника, отвечать на вопросы, высказывать своё отношение к обсуждаемой проблеме; пересказывать (устно) содержание произведения с опорой на вопросы, рисунки, предложенный план;

объяснять своими словами значение изученных понятий; описывать своё настроение после слушания (чтения) стихотворений, сказок, рассказов.

Регулятивные универсальные учебные действия

понимать и удерживать поставленную учебную задачу, в случае необходимости обращаться за помощью к учителю;

проявлять желание самостоятельно читать, совершенствовать свой навык чтения;

с помощью учителя оценивать свои успехи (трудности) в освоении читательской деятельности.

Совместная деятельность:

проявлять желание работать в парах, небольших группах; проявлять культуру взаимодействия, терпение, умение договариваться, ответственно выполнять свою часть работы.

2 КЛАСС

О нашей Родине. Круг чтения: произведения о Родине (на примерене менее трёх произведений И.С. Никитина, Ф.П. Савинова, А.А. Прокофьева и других).

Патриотическое звучание произведений о родном крае и природе. Отражение в произведениях нравственно-этических понятий: любовь к Родине, родному краю, Отечеству. Анализ заголовка, соотнесение его с главной мыслью и идеей произведения. Отражение темы Родины в изобразительном искусстве (пейзажи И.И. Левитана, И.И. Шишкина, В.Д. Поленова и других).

Произведения для чтения: И.С. Никитин «Русь», Ф.П. Савинов «Родина», А.А. Прокофьев «Родина» и другие (по выбору).

Фольклор (устное народное творчество). Произведения малых жанров фольклора (потешки, считалки, пословицы, скороговорки, небылицы, загадки по выбору). Шуточные фольклорные произведения, скороговорки, небылицы. Особенности скороговорок, их роль в речи. Игра со словом, «перевёртыш событий» как основа построения небылиц. Ритм и счёт как основные средства выразительности и построения считалки. Народные песни, их особенности. Загадка как жанр фольклора, тематические группы загадок. Сказка — выражение народной мудрости, нравственная идея фольклорных сказок. Особенности сказок разного вида (о животных, бытовые, волшебные). Особенности сказок о животных: сказки народов России. Бытовая сказка: герои, место действия, особенности построения и языка. Диалог в сказке. Понятие о волшебной сказке (общее представление):

наличие присказки, постоянные эпитеты, волшебные герои. Фольклорные произведения народов России: отражение в сказках народного быта и культуры.

Произведения для чтения: потешки, считалки, пословицы, скороговорки, загадки, народные песни, русская народная сказка «Каша из топора», русская народная сказка «У страха глаза велики», русская народная сказка «Зимовье зверей», русская народная сказка «Снегурочка», сказки народов России (1-2 произведения) и другие.

Звуки и краски родной природы в разные времена года. Тема природы в разные времена года (осень, зима, весна, лето) в произведениях литературы (по выбору, не менее пяти авторов). Эстетическое восприятие явлений природы (звуки, краски времён года). Средства выразительности при описании природы: сравнение и эпитет. Настроение, которое создаёт пейзажная лирика. Отражение темы «Времена года» в картинах художников (на примере пейзажей И.И. Левитана, В.Д. Поленова, А.И. Куинджи, И.И. Шишкина и других) и музыкальных произведениях (например, произведения П.И. Чайковского, А. Вивальди и других).

Произведения для чтения: А.С. Пушкин «Уж небо осенью дышало...», «Вот север, тучи нагоняя...», А.А. Плещеев «Осень», А.К. Толстой «Осень. Обсыпается наш сад...», М.М. Пришвин «Осеннее утро», Г.А. Скребицкий «Четыре художника», Ф.И. Тютчев «Чародейкою Зимой», «Зима недаром злится», И.С. Соколов-Микитов «Зима в лесу», С.А. Есенин «Поёт зима аукает...», И.В. Суриков «Лето» и другие.

О детях и дружбе. Круг чтения: тема дружбы в художественном произведении (расширение круга чтения: не менее четырёх произведений, Н.Н. Носова, В.А. Осеевой, В.Ю. Драгунского, В.В. Лунина и других).

Отражение в произведениях нравственно-этических понятий: дружба, терпение, уважение, помощь друг другу. Главная мысль произведения (идея). Герой произведения (введение понятия «главный герой»), его характеристика (портрет), оценка поступков.

Произведения для чтения: Л.Н. Толстой «Филиппок», Е.А. Пермяк «Две пословицы», Ю.И. Ермолаев «Два пирожных», В.А. Осеева «Синие листья», Н.Н. Носов «На горке», «Заплата», А.Л. Барто «Катя», В.В. Лунин «Я и Вовка», В.Ю. Драгунский «Тайное становится явным» и другие (по выбору).

Мир сказок. Фольклорная (народная) и литературная (авторская) сказка: «бродячие» сюжеты (произведения по выбору, не менее четырёх). Фольклорная основа авторских сказок: сравнение сюжетов, героев, особенностей языка. Тема дружбы, взаимопомощи в произведениях зарубежных авторов. Составление плана произведения: части текста, их главные темы. Иллюстрации, их значение в раскрытии содержания произведения.

Произведения для чтения: народная сказка «Золотая рыбка», А.С. Пушкин «Сказка о рыбаке и рыбке», народная сказка «Морозко», В.Ф. Одоевский «Мороз Иванович», В.И. Даль «Девочка Снегурочка» и другие.

О братьях наших меньших. Жанровое многообразие произведений о животных (песни, загадки, сказки, басни, рассказы, стихотворения; произведения по выбору, не менее пяти авторов). Дружба людей и животных — тема литературы (произведения Е.И. Чарушина, В.В. Бианки, С.В. Михалкова, Б.С. Житкова, М.М. Пришвина и других). Отражение образов животных в фольклоре русские народные песни, загадки, сказки). Герои стихотворных и прозаических произведений о животных. Описание животных в художественном и научно-познавательном тексте. Нравственно-этические понятия: отношение человека к животным (любовь и забота), Особенности басни как жанра литературы, прозаические и стихотворные басни (на примере произведений И.А. Крылова, Л.Н. Толстого). Мораль басни как нравственный урок (поучение). Знакомство с художниками-иллюстраторами, анималистами (без использования термина): Е.И. Чарушин, В.В. Бианки.

Произведения для чтения: И.А. Крылов «Лебедь, Щука и Рак», Л.Н. Толстой «Лев и мышь», М.М. Пришвин «Ребята и утята», Б.С. Житков «Храбрый утёнок», В.Д. Берестов «Кошкин щенок», В.В. Бианки «Музыкант», Е.И. Чарушин «Страшный рассказ», С.В. Михалков «Мой щенок» и другие (по выбору).

О наших близких, о семье. Тема семьи, детства, взаимоотношений взрослых и детей в творчестве писателей и фольклорных произведениях (по выбору). Отражение нравственных семейных ценностей в произведениях о семье: любовь и сопереживание, уважение и внимание к старшему поколению, радость общения и защищённость в семье. Тема художественных произведений: Международный женский день, День Победы.

Произведения для чтения: Л.Н. Толстой «Отец и сыновья», А.А. Плещеев «Песня матери», В.А. Осеева «Сыновья», С.В. Михалков «Быль для детей», С.А. Баруздин «Салют» и другое (по выбору).

Зарубежная литература. Круг чтения: литературная (авторская) сказка (не менее двух произведений): зарубежные писатели-сказочники (Ш. Перро, Х.-К. Андерсен и другие). Характеристика авторской сказки: герои, особенности построения и языка. Сходство тем и сюжетов сказок разных народов. Составление плана художественного произведения: части текста, их главные темы. Иллюстрации, их значение в раскрытии содержания произведения.

Произведения для чтения: Ш. Перро «Кот в сапогах», Х.-К. Андерсен «Пятеро из одного стручка» и другие (по выбору).

Библиографическая культура (работа с детской книгой и справочной литературой). Книга как источник необходимых знаний. Элементы книги: содержание или оглавление, аннотация, иллюстрация. *Выбор книг на основе рекомендательного списка, тематические картотеки библиотеки.* Книга учебная, художественная, справочная.

УНИВЕРСАЛЬНЫЕ УЧЕБНЫЕ ДЕЙСТВИЯ (ПРОПЕДЕВТИЧЕСКИЙ УРОВЕНЬ)

Изучение содержания учебного предмета «Литературное чтение» во 2 классе способствует на пропедевтическом уровне работе над рядом метапредметных результатов.

Познавательные универсальные учебные действия

Базовые логические и исследовательские действия:

постепенно переходить от слогового к плавному осмысленному правильному чтению целыми словами вслух (скорость чтения в соответствии с индивидуальным темпом чтения) доступные по восприятию и небольшие по объёму прозаические и стихотворные произведения (без отметочного оценивания);

соблюдать орфоэпические и интонационные нормы чтения, сравнивать и группировать различные произведения по теме (о Родине, о родной природе, о детях, о животных, о семье, о чудесах и превращениях), по жанрам (произведения устного народного творчества, сказка (фольклорная и литературная), рассказ, басня, стихотворение);

характеризовать (кратко) особенности жанров (произведения устного народного творчества, литературная сказка, рассказ, басня, стихотворение);

анализировать текст сказки, рассказа, басни: определять тему, главную мысль произведения, находить в тексте необходимую информацию: слова, подтверждающие характеристику героя, оценивать его поступки, сравнивать героев по предложенному алгоритму, устанавливать последовательность событий (действий) в сказке и рассказе;

анализировать текст стихотворения: называть особенности жанра (ритм, рифма), находить в тексте сравнения, эпитеты, слова в переносном значении, объяснять значение незнакомого слова с опорой на контекст и по словарю.

Работа с информацией:

соотносить иллюстрации с текстом произведения;

ориентироваться в содержании книги, каталоге, выбирать книгу по автору, каталогу на основе рекомендованного списка (под руководством учителя);

в иллюстрациях предполагать тему и содержание книги;

пользоваться словарями для уточнения значения незнакомого слова, составлять тексты в устной форме в соответствии с поставленными задачами, выделять и анализировать части текста, определять главную мысль, устанавливать причинно-следственные связи между событиями текста.

Коммуникативные универсальные учебные действия

Общение:

слушать собеседника, вступать в диалог по учебной проблеме и поддерживать его;

адекватно использовать речевые средства для решения коммуникативных и познавательных задач;

участвовать в диалоге: отвечать на вопросы, кратко объяснять свои ответы, дополнять ответы других участников, составлять свои высказывания на заданную тему;

пересказывать подробно и выборочно прочитанное произведение; обсуждать (в парах, группах) содержание текста, формулировать (устно) простые выводы на основе прочитанного (прослушанного) произведения;

описывать (устно) картины природы;

участвовать в инсценировках и драматизации отрывков из художественных произведений.

Регулятивные универсальные учебные действия

выполнять инструкции и требования учителя, соблюдать основные требования к организации учебной деятельности;

планировать свои действия в соответствии с поставленной задачей и условием ее реализации, оречевлять план и соотносить действия с планом;

исправлять допущенные ошибки, соотносить полученный результат с образцом и замечать несоответствия под руководством учителя и самостоятельно, оценивать своё эмоциональное состояние, возникшее при прочтении (слушании) произведения;

удерживать в памяти последовательность событий прослушанного (прочитанного) текста; контролировать выполнение поставленной учебной задачи при чтении (слушании) произведения.

Совместная деятельность:

принимать участие в коллективном поиске средств решения поставленных задач, распределять работу, договариваться, приходить к общему решению, отвечать за общий результат работы.

3 КЛАСС

О Родине и её истории. Любовь к Родине и её история важные темы произведений литературы (произведения одного-двух авторов по выбору). Чувство любви к Родине, сопричастность к прошлому и настоящему своей страны и родного края главные идеи, нравственные ценности, выраженные в произведениях о Родине. Образ Родины в стихотворных и прозаических произведениях писателей и поэтов XIX и XX веков. Осознание нравственно-этических понятий: любовь к родной стороне, малой родине, гордость за красоту и величие своей Отчизны. Роль и особенности заголовка произведения. Репродукции картин как иллюстрации к произведениям о Родине. Использование средств выразительности при чтении вслух: интонация, темп, ритм, логические ударения.

Произведения для чтения: К.Д. Ушинский «Наше отечество», М.М. Пришвин «Моя Родина», С.А. Васильев «Россия», Н.П. Кончаловская «Наша древняя столица» (отрывки) и другое (по выбору).

Фольклор (устное народное творчество). Круг чтения: малые жанры фольклора (пословицы, потешки, считалки, небылицы, скороговорки, загадки, по выбору). Знакомство с видами загадок. Пословицы народов России (значение, характеристика, нравственная основа). Книги и словари, созданные В.И. Далем. Активный словарь устной речи: использование образных слов, пословиц и поговорок, крылатых выражений. Нравственные ценности в фольклорных произведениях народов России.

Фольклорная сказка как отражение общечеловеческих ценностей и нравственных правил. Виды сказок (о животных, бытовые, волшебные).

Художественные особенности сказок: построение (композиция), язык (лексика). Характеристика героя, волшебные помощники, иллюстрация как отражение сюжета волшебной сказки (например, картины В.М. Васнецова, иллюстрации Ю.А. Васнецова, И.Я. Билибина, В.М. Конашевич). Отражение в сказках народного быта и культуры. Составление плана сказки.

Круг чтения: народная песня. Чувства, которые рождают песни, темы песен. Описание картин природы как способ рассказать в песне о родной земле. Былина как народный песенный сказ о важном историческом событии, Фольклорные особенности жанра былин: язык (напевность исполнения, выразительность), характеристика главного героя (где жил, чем занимался, какими качествами обладал). Характеристика былин как героического песенного сказа, их особенности (тема, язык). Язык былин, устаревшие слова, их место в былине и представление в современной лексике. Репродукции картин как иллюстрации к эпизодам фольклорного произведения.

Произведения для чтения: малые жанры фольклора, русская народная сказка «Иван-царевич и серый волк», былина об Илье Муромце и другие (по выбору).

Творчество А.С. Пушкина. А.С. Пушкин великий русский поэт. Лирические произведения А.С. Пушкина: средства художественной выразительности (сравнение, эпитет); рифма, ритм. Литературные сказки А.С. Пушкина в стихах (по выбору, например, «Сказка о царе Салтане, о сыне его славном и могучем богатыре князе Гвидоне Салтановиче и о прекрасной царевне Лебеди»). Нравственный смысл произведения, структура сказочного текста, особенности сюжета, приём повтора как основа изменения сюжета. Связь

пушкинских сказок с фольклорными. Положительные и отрицательные герои, волшебные помощники, язык авторской сказки. И.Я. Билибин — иллюстратор сказок А.С. Пушкина.

Произведения для чтения: А.С. Пушкин «Сказка о царе Салтане, о сыне его славном и могучем богатыре князе Гвидоне Салтановиче и о прекрасной царевне Лебеди», «В тот год осенняя погода...», «Опрятней модного паркета...» и другие (по выбору).

Творчество И.А. Крылова. Басня произведение-поучение, которое помогает увидеть свои и чужие недостатки. Иносказание в баснях. И.А. Крылов великий русский баснописец. Басни И.А. Крылова (не менее двух): назначение, темы и герои, особенности языка. Явная и скрытая мораль басен. Использование крылатых выражений в речи.

Произведения для чтения: И.А. Крылов «Ворона и Лисица», «Лисица и виноград», «Мартышка и очки» и другие (по выбору).

Картины природы в произведениях поэтов и писателей XIX-XX веков. Лирические произведения как способ передачи чувств людей, автора. Картины природы в произведениях поэтов и писателей (не менее пяти авторов по выбору):

Ф.И. Тютчев, А.А. Фет, А.Н. Майков, Н.А. Некрасов, А.А. Блок, С.А. Есенин, И.А. Бунин, А.П. Чехов, К.Г. Паустовский и другие. Чувства, вызываемые лирическими произведениями. Средства выразительности в произведениях лирики: эпитеты, синонимы, антонимы, сравнения. Звукопись, её выразительное значение. Олицетворение как одно из средств выразительности лирического произведения. Живописные полотна как иллюстрация к лирическому произведению: пейзаж. Сравнение средств создания пейзажа в тексте-описании (эпитеты, сравнения, олицетворения), в изобразительном искусстве (цвет, композиция).

Произведения для чтения: Ф.И. Тютчев «Есть в осени первоначальной...», А.А. Фет «Кот поёт, глаза прищура», «Мама! Глянь-ка из окошка...», А.Н. Майков «Осень», С.А. Есенин «Берёза», Н.А. Некрасов «Железная дорога» (отрывок), А.А. Блок «Ворона», И.А. Бунин «Первый снег» и другие (по выбору).

Творчество Л.Н. Толстого. Жанровое многообразие произведений Л.Н. Толстого: сказки, рассказы, басни, быль (не менее трёх произведений), Рассказ как повествование: связь содержания с реальным событием. Структурные части произведения (композиция): начало, завязка действия, кульминация, развязка. Эпизод как часть рассказа. Различные виды планов. Сюжет рассказа: основные события, главные герои, действующие лица, различение рассказчика и автора произведения. Художественные особенности текста-описания, текста-рассуждения.

Произведения для чтения: Л.Н. Толстой «Лебеди», «Зайцы», «Прыжок», «Акула» и другие.

Литературная сказка. Литературная сказка русских писателей (не менее двух). Круг чтения: произведения В.М. Гаршина, М. Горького, И.С. Соколова-Микитова и других. Особенности авторских сказок (сюжет, язык, герои). Составление аннотации.

Произведения для чтения: В.М. Гаршин «Лягушка-путешественница», И.С. Соколов-Микитов «Листопадничек», М. Горький «Случай с Евсейкой» и другие (по выбору).

Произведения о взаимоотношениях человека и животных. Человек и его отношения с животными: верность, преданность, забота и любовь. Круг чтения (по выбору, не менее четырёх произведений): произведения Д.Н. Мамина-Сибиряка, К.Г. Паустовского, М.М. Пришвина, Б.С. Житкова. Особенности рассказа: тема, герои, реальность событий, композиция, объекты описания (портрет героя, описание интерьера).

Произведения для чтения: Б.С. Житков «Про обезьянку», К.Г. Паустовский «Барсучий нос», «Кот Варюга», Д.Н. Мамин-Сибиряк «Приёмыш», А.И. Куприн «Барбос и Жулька» и другое (по выбору).

Произведения о детях. Дети — герои произведений: раскрытие тем «Разные детские судьбы», «Дети на войне». Отличие автора от героя и рассказчика. Герой художественного произведения: время и место проживания, особенности внешнего вида и характера.

Историческая обстановка как фон создания произведения: судьбы крестьянских детей, дети на войне (произведения по выбору двух-трёх авторов). Основные события сюжета, отношение к ним героев произведения. Оценка нравственных качеств, проявляющихся в военное время.

Произведения для чтения: Л. Пантелеев «На ялике», А. Гайдар «Тимур и его команда» (отрывки), Л. Кассиль и другие (по выбору).

Юмористические произведения. Комичность как основа сюжета.

Герой юмористического произведения. Средства выразительности текста юмористического содержания: преувеличение. Авторы юмористических рассказов (не менее двух произведений): М.М. Зощенко, Н.Н. Носов, В.Ю. Драгунский и другие (по выбору).

Произведения для чтения: В.Ю. Драгунский «Денискины рассказы» (1-2 произведения), Н.Н. Носов «Весёлая семейка» (1-2 рассказа из цикла) и другие (по выбору).

Зарубежная литература. Круг чтения (произведения двух-трёх авторов по выбору): литературные сказки Ш. Перро, Х.-К. Андерсена, Р. Киплинга. Особенности авторских сказок (сюжет, язык, герои). Рассказы зарубежных писателей о животных. Известные переводчики зарубежной литературы: С.Я. Маршак, КИ. Чуковский, Б.В. Заходер.

Произведения для чтения: Х.-К. Андерсен «Гадкий утёнок», Ш. Перро «Подарок феи» и другие (по выбору).

Библиографическая культура (работа с детской книгой и справочной литературой).

Ценность чтения художественной литературы и фольклора, осознание важности читательской деятельности. Использование с учётом учебных задач аппарата издания (обложка, оглавление, аннотация, предисловие, иллюстрации). Правила юного читателя. Книга как особый вид искусства. Общее представление о первых книгах на Руси, знакомство с рукописными книгами.

Изучение литературного чтения в 3 классе способствует освоению ряда универсальных учебных действий: познавательных универсальных учебных действий, коммуникативных универсальных учебных действий, регулятивных универсальных учебных действий, совместной деятельности.

УНИВЕРСАЛЬНЫЕ УЧЕБНЫЕ ДЕЙСТВИЯ (ПРОПЕДЕВТИЧЕСКИЙ УРОВЕНЬ)

Изучение содержания учебного предмета «Литературное чтение» в **3 классе** способствует работе над рядом метапредметных результатов.

Познавательные универсальные учебные действия

Базовые логические и исследовательские действия:

отвечать на вопросы по прослушанному тексту;

пересказывать самостоятельно прочитанный текст;

составлять тексты в устной форме в соответствии с поставленными задачами;

устанавливать причинно-следственные связи между событиями, описанными в тексте;

различать научно-познавательный, художественный, юмористический текст;

находить в тексте средства художественной выразительности;

читать доступные по восприятию и небольшие по объёму прозаические и стихотворные произведения (без отметочного оценивания);

различать сказочные и реалистические, лирические и эпические, народные и авторские произведения;

анализировать текст: обосновывать принадлежность к жанру, определять тему и главную мысль, делить текст на части, озаглавливать их, находить в тексте заданный эпизод, определять композицию произведения, характеризовать героя;

конструировать план текста, дополнять и восстанавливать нарушенную последовательность;

сравнивать произведения, относящиеся к одной теме, но разным жанрам;
произведения одного жанра, но разной тематики;
исследовать текст: находить описания в произведениях разных жанров (портрет, пейзаж, интерьер).

Работа с информацией.

сравнивать информацию словесную (текст), графическую или изобразительную (иллюстрация), звуковую (музыкальное произведение);
подбирать иллюстрации к тексту, соотносить произведения литературы и изобразительного искусства по тематике, настроению, средствам выразительности;
выбирать книгу в библиотеке в соответствии с учебной задачей; *составлять аннотацию.*

Коммуникативные универсальные учебные действия

слушать собеседника, вступать в диалог по учебной проблеме и поддерживать его;
использовать адекватные речевые средства для решения коммуникативных и познавательных задач;
уметь принимать участие в коллективном поиске средств решения поставленных задач, договариваться о распределении функций;
читать текст с разными интонациями, передавая своё отношение к событиям, героям произведения;
формулировать вопросы по основным событиям текста;
пересказывать текст (подробно, выборочно, с изменением лица);
выразительно исполнять стихотворное произведение, создавая соответствующее настроение;
сочинять простые истории (сказки, рассказы) по аналогии.

Регулятивные универсальные учебные действия

выполнять инструкции и требования учителя, соблюдать основные требования к организации учебной деятельности;
планировать свои действия в соответствии с поставленной задачей и условием ее реализации, оречевлять план и соотносить действия с планом;
исправлять допущенные ошибки, соотносить полученный результат с образцом и замечать несоответствия под руководством учителя и самостоятельно;
принимать цель чтения, удерживать её в памяти, использовать в зависимости от учебной задачи вид чтения;
выполнять элементарные действия контроля (самоконтроля) и оценки процесса и результата деятельности, при необходимости вносить коррективы в выполняемые действия с помощью учителя.

Совместная деятельность:

участвовать в совместной деятельности: выполнять роли лидера, подчинённого, соблюдать равноправие и дружелюбие; в коллективной театрализованной деятельности читать по ролям, инсценировать фрагменты (драматизировать) несложных произведения фольклора и художественной литературы; *выбирать роль, договариваться о манере её исполнения в соответствии с общим замыслом*; осуществлять взаимопомощь, проявлять ответственность при выполнении своей части работы, оценивать свой вклад в общее дело.

4 КЛАСС

О Родине, героические страницы истории. Наше Отечество, образ родной земли в стихотворных и прозаических произведениях писателей и поэтов XIX и XX веков (по выбору, не менее четырёх, например, произведения С.Т. Романовского, А.Т. Твардовского, С.Д. Дрожжина, В.М. Пескова и другие). Представление о проявлении любви к родной земле в литературе разных народов (на примере писателей родного края, представителей разных

народов России). Страницы истории России, великие люди и события: образы Александра Невского, Михаила Кутузова и других выдающихся защитников Отечества в литературе для детей. Отражение нравственной идеи: любовь к Родине. Героическое прошлое России, тема Великой Отечественной войны в произведениях литературы (на примере рассказов Л.А. Кассиля, С.П. Алексеева). Осознание понятия: поступок, подвиг.

Круг чтения: народная и авторская песня: понятие исторической песни, знакомство с песнями на тему Великой Отечественной войны (2-3 произведения по выбору).

Произведения для чтения: С.Д. Дрожжин «Родине», В.М. Песков «Родине», А.Т. Твардовский «Родине большой и малой» (отрывок), С. Т. Романовский «Ледовое побоище», С.П. Алексеев (1-2 рассказа военно-исторической тематики) и другие (по выбору).

Фольклор (устное народное творчество). Фольклор как народная духовная культура (произведения по выбору). Многообразие видов фольклора: словесный, музыкальный, обрядовый (календарный). Культурное значение фольклора для появления художественной литературы. Малые жанры фольклора (назначение, сравнение, классификация). Собиратели фольклора (А.Н. Афанасьев, В.И. Даль). Виды сказок: о животных, бытовые, волшебные. Отражение в произведениях фольклора нравственных ценностей, быта и культуры народов мира. Сходство фольклорных произведений разных народов по тематике, художественным образам и форме («бродячие» сюжеты).

Круг чтения: былина как эпическая песня о героическом событии. Герой былины — защитник страны. Образы русских богатырей: Ильи Муромца, Алёши Поповича, Добрыни Никитича, Никиты Кожемяки (где жил, чем занимался, какими качествами обладал). Средства художественной выразительности в былине: устойчивые выражения, повторы, гипербола. Устаревшие слова, их место в былине и представление в современной лексике. Народные былинно-сказочные темы в творчестве художника В. М. Васнецова.

Произведения для чтения: произведения малых жанров фольклора, народные сказки (2-3 сказки по выбору), сказки народов России (2-3 сказки по выбору), былины из цикла об Илье Муромце, Алёше Поповиче, Добрыне Никитиче (1-2 по выбору).

Творчество А.С. Пушкина. Картины природы в лирических произведениях А.С. Пушкина. Средства художественной выразительности в стихотворном произведении (сравнение, эпитет, олицетворение, метафора) на примере 2-3 произведений. Литературные сказки А.С. Пушкина в стихах: «Сказка о мёртвой царевне и о семи богатырях». Фольклорная основа авторской сказки. Положительные и отрицательные герои, волшебные помощники, язык авторской сказки.

Произведения для чтения: А.С. Пушкин «Сказка о мёртвой царевне и о семи богатырях», «Няне», «Осень» (отрывки), «Зимняя дорога» и другие.

Творчество И.А. Крылова. Представление о басне как лиро-эпическом жанре. Круг чтения: басни на примере произведений И.А. Крылова, И.И. Хемницера, Л.Н. Толстого, С.В. Михалкова. Басни стихотворные и прозаические (не менее трёх). Развитие событий в басне, её герои (положительные, отрицательные). Аллегория в баснях. Сравнение басен: назначение, темы и герои, особенности языка.

Произведения для чтения: Крылов И.А. «Стрекоза и муравей», «Квартет», И.И. Хемницер «Стрекоза», Л.Н. Толстой «Стрекоза и муравей» и другие.

Творчество М.Ю. Лермонтова. Круг чтения: лирические произведения М.Ю. Лермонтова (не менее трёх). Средства художественной выразительности (сравнение, эпитет, олицетворение); рифма, ритм. Метафора как «свёрнутое» сравнение. Строфа как элемент композиции стихотворения. Переносное значение слов в метафоре. Метафора в стихотворениях М.Ю. Лермонтова.

Произведения для чтения: М.Ю. Лермонтов «Утёс», «Парус», «Москва, Москва! . . . Люблю тебя как сын. . .» и другие.

Литературная сказка. Тематика авторских стихотворных сказок (две-три по выбору). Герои

литературных сказок (произведения П.П. Ершова, П.П. Бажова, С.Т. Аксакова, С.Я. Маршака и другие). Связь литературной сказки с фольклорной: народная речь как особенность авторской сказки. Иллюстрации в сказке: назначение, особенности.

Произведения для чтения: П.П. Бажов «Серебряное копытце», П.П. Ершов «Конёк-Горбунок», С.Т. Аксаков «Аленький цветочек» и другие.

Картины природы в творчестве поэтов и писателей XIX—XX веков. Лирика, лирические произведения как описание в стихотворной форме чувств поэта, связанных с наблюдениями, описаниями природы. Круг чтения: лирические произведения поэтов и писателей (не менее пяти авторов по выбору): В.А. Жуковский, И.С. Никитин, Е.А. Баратынский, Ф.И. Тютчев, А.А. Фет, Н.А. Некрасов, И.А. Бунин, А.А. Блок, К.Д. Бальмонт и другие. Темы стихотворных произведений, герой лирического произведения. Авторские приёмы создания художественного образа в лирике. Средства выразительности в произведениях лирики: эпитеты, синонимы, антонимы, сравнения, олицетворения, метафоры. Репродукция картины как иллюстрация к лирическому произведению.

Произведения для чтения: В.А. Жуковский «Загадка», И.С. Никитин «В синем небе плывут над полями. Ф.И. Тютчев «Как неожиданно и ярко», А.А. Фет «Весенний дождь», Е.А. Баратынский «Весна, весна! Как воздух чист..», И.А. Бунин «Листопад» (отрывки) и другие (по выбору).

Творчество Л.Н. Толстого. Круг чтения (не менее трёх произведений): рассказ (художественный и научно-познавательный), сказки, басни, быль. Повесть как эпический жанр (общее представление). Значение реальных жизненных ситуаций в создании рассказа, повести. Отрывки из автобиографической повести Л.Н. Толстого «Детство». Особенности художественного текста-описания: пейзаж, портрет героя, интерьер. Примеры текста-рассуждения в рассказах ЛОН. Толстого.

Произведения для чтения: Л.Н. Толстой «Детство» (отдельные главы), «Русак», «Черепашка» и другие (по выбору).

Произведения о животных и родной природе. Взаимоотношения человека и животных, защита и охрана природы как тема произведений литературы. Круг чтения (не менее трёх авторов): на примере произведений А.И. Куприна, В.П. Астафьева, К.Г. Паустовского, М.М. Пришвина, Ю.И. Коваля и другие.

Произведения для чтения: В.П. Астафьев «Капалуха», М.М. Пришвин «Высочка», С.А. Есенин «Лебёдушка», К.Г. Паустовский «Корзина с еловыми шишками» и другие (по выбору).

Произведения о детях. Тематика произведений о детях, их жизни, играх и занятиях, взаимоотношениях со взрослыми и сверстниками (на примере произведений не менее трёх авторов): А.П. Чехова, Б.С. Житкова, Н.Г. Гарина-Михайловского, В.В. Крапивина и других. Словесный портрет героя как его характеристика. Авторский способ выражения главной мысли. Основные события сюжета, отношение к ним героев.

Произведения для чтения: А.П. Чехов «Мальчики», Н.Г. Гарин-Михайловский «Детство Тёмы» (отдельные главы), М.М. Зощенко «О Лёньке и Миньке» (1-2 рассказа из цикла), К.Г. Паустовский «Корзина с еловыми шишками» и другие.

Пьеса. Знакомство с новым жанром пьесой-сказкой. Пьеса - произведение литературы и театрального искусства (одна по выбору). Пьеса как жанр драматического произведения.

Пьеса и сказка: драматическое и эпическое произведения. Авторские ремарки: назначение, содержание.

Произведения для чтения: С.Я. Маршак «Двенадцать месяцев» и другие.

Юмористические произведения. Круг чтения (не менее двух произведений по выбору): юмористические произведения на примере рассказов М.М. Зощенко, В.Ю. Драгунского, Н.Н. Носова, В.В. Голявкина. Герои юмористических произведений. Средства выразительности текста юмористического содержания: гипербола. Юмористические произведения в кино и

театре.

Произведения для чтения: В.Ю. Драгунский «Денискины рассказы» (1-2 произведения по выбору), Н.Н. Носов «Витя Малеев в школе и дома» (отдельные главы) и другие.

Зарубежная литература. Расширение круга чтения произведений зарубежных писателей. Литературные сказки Ш. Перро, Х.-К. Андерсена, братьев Гримм и других (по выбору).

Приключенческая литература: произведения Дж. Свифта, Марка Твена.

Произведения для чтения: Х.-К. Андерсен «Дикие лебеди», «Русалочка», Дж. Свифт «Приключения Гулливера» (отдельные главы), Марк Твен «Том Сойер» (отдельные главы) и другие (по выбору).

Библиографическая культура (работа с детской книгой и справочной литературой). Польза чтения и книги: книга — друг и учитель. Правила читателя и способы выбора книги (тематический, систематический каталог). Виды информации в книге: научная, художественная, справочно-иллюстративный материал. Типы книг (изданий): книга-произведение, книга-сборник, собрание сочинений, периодическая печать, справочные издания. Работа с источниками периодической печати.

УНИВЕРСАЛЬНЫЕ УЧЕБНЫЕ ДЕЙСТВИЯ (ПРОПЕДЕВТИЧЕСКИЙ УРОВЕНЬ)

Изучение содержания учебного предмета «Литературное чтение» в 4 классе способствует работе над рядом метапредметных результатов.

Познавательные универсальные учебные действия

Базовые логические и исследовательские действия:

отвечать на вопросы по прослушанному тексту;

пересказывать самостоятельно прочитанный текст;

составлять тексты в устной форме в соответствии с поставленными задачами;

различать научно-познавательный, художественный, юмористический текст;

читать вслух целыми словами без пропусков и перестановок букв и слогов доступные по восприятию и небольшие по объёму прозаические и стихотворные произведения (без отметочного оценивания);

читать про себя (молча), оценивать своё чтение с точки зрения понимания и запоминания текста;

анализировать текст: определять главную мысль, обосновывать принадлежность к жанру, определять тему и главную мысль, находить в тексте заданный эпизод, устанавливать взаимосвязь между событиями, эпизодами текста;

характеризовать героя и давать оценку его поступкам;

сравнивать героев одного произведения по предложенным критериям;

составлять план (вопросный, номинативный, цитатный) текста, дополнять и восстанавливать нарушенную последовательность;

исследовать текст: находить средства художественной выразительности (сравнение, эпитет, олицетворение, метафора), описания в произведениях разных жанров (пейзаж, интерьер), выявлять особенности стихотворного текста (ритм, рифма, строфа).

Работа с информацией:

использовать справочную информацию для получения дополнительной информации в соответствии с учебной задачей;

характеризовать книгу по её элементам (обложка, оглавление, аннотация, предисловие, иллюстрации, примечания и другое);

выбирать книгу в библиотеке в соответствии с учебной задачей; *составлять аннотацию.*

Коммуникативные универсальные учебные действия

соблюдать правила речевого этикета в учебном диалоге, отвечать и задавать вопросы к учебным и художественным текстам;
пересказывать текст в соответствии с учебной задачей;
рассказывать о тематике детской литературы, о любимом писателе и его произведениях;
оценивать мнение авторов о героях и своё отношение к ним; использовать элементы импровизации при исполнении фольклорных произведений;
сочинять небольшие тексты повествовательного и описательного характера по наблюдениям, на заданную тему, принимать участие в коллективном поиске средств решения поставленных задач, договариваться о распределении функций.

Регулятивные универсальные учебные действия:

выполнять инструкции и требования учителя, соблюдать основные требования к организации учебной деятельности;
планировать свои действия в соответствии с поставленной задачей и условием ее реализации;
исправлять допущенные ошибки, соотносить полученный результат с образцом и замечать несоответствия под руководством учителя и самостоятельно;
понимать значение чтения для самообразования и саморазвития;
самостоятельно организовывать читательскую деятельность во время досуга;
определять цель выразительного исполнения и работы с текстом;
оценивать выступление (своё и одноклассников) с точки зрения передачи настроения, особенностей произведения и героев.

Совместная деятельность:

участвовать в театрализованной деятельности: инсценировании и драматизации (читать по ролям, разыгрывать сценки);
соблюдать правила взаимодействия;
ответственно относиться к своим обязанностям в процессе совместной деятельности, оценивать свой вклад в общее дело.

ПЛАНИРУЕМЫЕ РЕЗУЛЬТАТЫ ОСВОЕНИЯ ПРОГРАММЫ УЧЕБНОГО ПРЕДМЕТА «ЛИТЕРАТУРНОЕ ЧТЕНИЕ» НА УРОВНЕ НАЧАЛЬНОГО ОБЩЕГО ОБРАЗОВАНИЯ

ЛИЧНОСТНЫЕ РЕЗУЛЬТАТЫ

Личностные результаты освоения программы по литературному чтению достигаются в процессе единства учебной и воспитательной деятельности, обеспечивающей позитивную динамику развития личности обучающегося, ориентированную на процессы самопознания, саморазвития и самовоспитания. Личностные результаты освоения программы по литературному чтению отражают освоение обучающимися социально значимых норм и отношений, развитие позитивного отношения обучающихся к общественным, традиционным, социокультурным и духовно-нравственным ценностям, приобретение опыта применения сформированных представлений и отношений на практике.

В результате изучения литературного чтения на уровне начального общего образования у обучающегося с ЗПР будут сформированы следующие личностные результаты:

Гражданско-патриотическое воспитание:

становление ценностного отношения к своей Родине, малой родине, проявление интереса к изучению родного языка, истории и культуре Российской Федерации, понимание естественной связи прошлого и настоящего в культуре общества; осознание своей этнокультурной и российской гражданской идентичности, сопричастности к прошлому,

настоящему и будущему своей страны и родного края, проявление уважения к традициям и культуре своего и других народов в процессе восприятия и анализа произведений выдающихся представителей русской литературы и творчества народов России; первоначальные представления о человеке как члене общества, о правах и ответственности, уважении и достоинстве человека, о нравственно-этических нормах поведения и правилах межличностных отношений.

Духовно-нравственное воспитание:

освоение опыта человеческих взаимоотношений, проявление сопереживания, уважения, любви, доброжелательности и других моральных качеств к родным и другим людям, независимо от их национальности, социального статуса, вероисповедания; осознание этических понятий, оценка поведения и поступков персонажей художественных произведений в ситуации нравственного выбора; выражение своего видения мира, индивидуальной позиции посредством накопления и систематизации литературных впечатлений, разнообразных по эмоциональной окраске; неприятие любых форм поведения, направленных на причинение физического и морального вреда другим людям.

Эстетическое воспитание:

проявление уважительного отношения и интереса к художественной культуре, к различным видам искусства, восприимчивость к традициям и творчеству своего и других народов, готовность выражать своё отношение в разных видах художественной деятельности; приобретение эстетического опыта слушания, чтения и эмоционально-эстетической оценки произведений фольклора и художественной литературы; понимание образного языка художественных произведений, выразительных средств, создающих художественный образ.

Трудовое воспитание:

осознание ценности труда в жизни человека и общества, ответственное потребление и бережное отношение к результатам труда, навыки участия в различных видах трудовой деятельности, интерес к различным профессиям.

Экологическое воспитание:

бережное отношение к природе, осознание проблем взаимоотношений человека и животных, отражённых в литературных произведениях; неприятие действий, приносящих вред окружающей среде.

Ценности научного познания:

ориентация в деятельности на первоначальные представления о научной картине мира, понимание важности слова как средства создания словесно-художественного образа, способа выражения мыслей, чувств, идей автора; овладение смысловым чтением для решения различного уровня учебных и жизненных задач; потребность в самостоятельной читательской деятельности, саморазвитии средствами литературы, развитие познавательного интереса, активности, инициативности, любознательности и самостоятельности в познании произведений фольклора и художественной литературы, творчества писателей.

МЕТАПРЕДМЕТНЫЕ РЕЗУЛЬТАТЫ

В результате изучения литературного чтения на уровне начального общего образования у обучающегося с ЗПР будут сформированы познавательные универсальные учебные действия, коммуникативные универсальные учебные действия, регулятивные универсальные учебные действия, совместная деятельность.

Познавательные универсальные учебные действия

Базовые логические действия:

сравнивать произведения по теме, главной мысли, жанру, соотносить произведение и его автора, устанавливать после совместного анализа основания для сравнения произведений, устанавливать аналогии;

объединять произведения по жанру, авторской принадлежности;
определять с помощью учителя существенный признак для классификации, классифицировать произведения по темам, жанрам;
находить после совместного анализа закономерности и противоречия при анализе сюжета (композиции), восстанавливать нарушенную последовательность событий (сюжета), составлять аннотацию, отзыв по предложенному алгоритму;
выявлять недостаток информации для решения учебной (практической) задачи на основе предложенного алгоритма;
устанавливать причинно-следственные связи в сюжете фольклорного и художественного текста, при составлении плана, пересказе текста, характеристике поступков героев.

Базовые исследовательские действия:

определять разрыв между реальным и желательным состоянием объекта (ситуации) на основе предложенных учителем вопросов;
формулировать с помощью учителя цель, планировать изменения объекта, ситуации; сравнивать несколько вариантов решения задачи, выбирать наиболее подходящий (на основе предложенных критериев);
формулировать с помощью учителя выводы и подкреплять их доказательствами на основе результатов проведённого наблюдения (опыта, классификации, сравнения, исследования); прогнозировать возможное развитие процессов, событий и их последствия в аналогичных или сходных ситуациях.

Работа с информацией:

выбирать источник получения информации;
находить в предложенном источнике информацию, представленную в явном виде, согласно заданному алгоритму;
распознавать достоверную и недостоверную информацию самостоятельно или на основании предложенного учителем способа её проверки;
соблюдать с помощью взрослых (учителей, родителей (законных представителей) правила информационной безопасности при поиске информации в информационно-коммуникационной сети «Интернет»;
анализировать и создавать текстовую, видео, графическую, звуковую информацию в соответствии с учебной задачей;
самостоятельно создавать схемы, таблицы для представления информации.

Коммуникативные универсальные учебные действия

Общение:

воспринимать и формулировать суждения, выражать эмоции в соответствии с целями и условиями общения в знакомой среде;
проявлять уважительное отношение к собеседнику, соблюдать правила ведения диалога и дискуссии; признавать возможность существования разных точек зрения;
корректно и аргументированно высказывать своё мнение; строить речевое высказывание в соответствии с поставленной задачей;
создавать устные и письменные тексты (описание, рассуждение, повествование); готовить с помощью взрослого небольшие публичные выступления; подбирать иллюстративный материал (рисунки, фото, плакаты) к тексту выступления.

Регулятивные универсальные учебные действия

К концу обучения на уровне начального общего образования у обучающегося с ЗПР формируются регулятивные универсальные учебные действия.

Самоорганизация:

планировать действия по решению учебной задачи для получения результата;
выстраивать последовательность выбранных действий, придерживаться последовательности действий в соответствии с целью.

Самоконтроль:

устанавливать после совместного анализа причины успеха (неудач) учебной деятельности; корректировать свои учебные действия для преодоления ошибок.

Совместная деятельность:

с помощью учителя формулировать краткосрочные и долгосрочные цели (индивидуальные с учётом участия в коллективных задачах) в стандартной (типовой) ситуации на основе предложенного формата планирования, распределения промежуточных шагов и сроков; принимать цель совместной деятельности, коллективно строить действия по её достижению: распределять роли, договариваться, обсуждать процесс и результат совместной работы; проявлять готовность руководить, выполнять поручения, подчиняться; ответственно выполнять свою часть работы; оценивать после совместного анализа свой вклад в общий результат; выполнять совместные проектные задания с опорой на предложенные образцы; планировать действия по решению учебной задачи для получения результата; выстраивать последовательность выбранных действий.

ПРЕДМЕТНЫЕ РЕЗУЛЬТАТЫ

1 КЛАСС

Предметные результаты учебного предмета «Литературное чтение», реализуемого в период обучения грамоте в **1 классе**, представлено в программе по русскому языку.

1 ДОПОЛНИТЕЛЬНЫЙ КЛАСС

К концу обучения в **1 дополнительном классе** обучающийся научится:

- понимать ценность чтения для решения учебных задач и применения в различных жизненных ситуациях: *отвечать на вопрос о важности чтения для личного развития*, находить в художественных произведениях отражение нравственных ценностей, традиций, быта разных народов под руководством учителя;
- владеть техникой слогового плавного чтения с переходом на чтение целыми словами, читать осознанно вслух целыми словами без пропусков и перестановок букв и слогов доступные для восприятия и небольшие по объёму произведения в темпе не менее 30 слов в минуту (без отметочного оценивания);
- читать наизусть с соблюдением орфоэпических и пунктуационных норм не менее 2 стихотворений на выбор о Родине, о детях, о семье, о родной природе в разные времена года;
- различать прозаическую (нестихотворную) и стихотворную речь; различать и называть отдельные жанры фольклора (устного народного творчества) и художественной литературы (загадки, пословицы, потешки, сказки (фольклорные и литературные), рассказы, стихотворения);
- понимать содержание прослушанного (прочитанного) произведения: понимать заголовок произведения, и уметь соотносить с его содержанием, отвечать на вопросы по фактическому содержанию произведения; владеть элементарными умениями анализа текста прослушанного (прочитанного) произведения под руководством учителя: определять последовательность событий в произведении, характеризовать поступки (положительные или отрицательные) героя, объяснять значение незнакомого слова с использованием словаря (из словаря учебника);
- участвовать в обсуждении прослушанного (прочитанного) произведения: отвечать на вопросы о впечатлении от произведения, использовать в беседе изученные литературные понятия (автор, герой, тема, заголовок, содержание произведения), подтверждать свой ответ примерами из текста;
- пересказывать (устно) содержание произведения с соблюдением

последовательности событий, с опорой на предложенные ключевые слова, вопросы, рисунки, предложенный план; *читать по ролям с соблюдением норм произношения, расстановки ударения;*

— составлять высказывания по содержанию произведения (не менее 2 предложений) по заданному алгоритму под руководством учителя;

— ориентироваться в книге (учебнике) по обложке, оглавлению, иллюстрациям; выбирать книги для самостоятельного чтения по совету взрослого и с учётом рекомендованного учителем списка, рассказывать о прочитанной книге по предложенному алгоритму;

— формировать потребность в систематическом чтении.

2 КЛАСС

К концу обучения во **2 классе** обучающийся научится:

— объяснять важность чтения для решения учебных задач и применения в различных жизненных ситуациях: переходить от чтения вслух к чтению про себя в соответствии с учебной задачей, обращаться к разным видам чтения (изучающее, ознакомительное, поисковое выборочное), находить в фольклоре и литературных произведениях отражение нравственных ценностей, традиций, быта, культуры разных народов, ориентироваться в нравственно-этических понятиях в контексте изученных произведений с направляющей помощью учителя;

— читать вслух целыми словами (допускается послоговое чтение слов сложной слоговой структуры) без пропусков и перестановок букв и слогов доступные по восприятию и небольшие по объёму прозаические и стихотворные произведения в темпе не менее 35-40 слов в минуту (без отметочного оценивания);

— читать наизусть с соблюдением орфоэпических и пунктуационных норм не менее 3 стихотворений о Родине, о детях, о семье, о родной природе в разные времена года; различать прозаическую и стихотворную речь: называть особенности стихотворного произведения (ритм, рифма);

— понимать содержание, смысл прослушанного (прочитанного) произведения: отвечать на вопросы по фактическому содержанию произведения; различать и называть отдельные жанры фольклора (считалки, загадки, пословицы, потешки, небылицы, народные песни, скороговорки, сказки о животных, бытовые и волшебные) и художественной литературы (литературные сказки, рассказы, стихотворения, басни);

— владеть элементарными умениями анализа и интерпретации текста: определять тему и главную мысль, воспроизводить последовательность событий тексте произведения, составлять план текста после совместного анализа (вопросный, номинативный);

— описывать характер героя по образцу, находить в тексте средства изображения (портрет) героя и выражения его чувств, оценивать поступки героев произведения, устанавливать взаимосвязь между характером героя и его поступками, сравнивать героев одного произведения по предложенным критериям и образцу, характеризовать отношение автора к героям, его поступкам; объяснять значение незнакомого слова с опорой на контекст и с использованием словаря с направляющей помощью учителя;

— находить в тексте примеры использования слов в прямом и переносном значении под руководством учителя; *осознанно применять для анализа текста изученные понятия (автор, литературный герой, тема, идея, заголовок, содержание произведения, сравнение, эпитет);*

— участвовать в обсуждении прослушанного (прочитанного) произведения: *понимать жанровую принадлежность произведения, формулировать устно простые выводы, подтверждать свой ответ примерами из текста;* пересказывать (устно) содержание

произведения подробно, выборочно, *от лица героя, от третьего лица*; читать по ролям с соблюдением норм произношения, расстановки ударения, *инсценировать небольшие эпизоды из произведения*;

— составлять высказывания на заданную тему по содержанию произведения (не менее 3 предложений);

— ориентироваться в книге и (или) учебнике по обложке, оглавлению, иллюстрациям, условным обозначениям;

— выбирать книги для самостоятельного чтения с учётом рекомендательного списка, рассказывать о прочитанной книге;

— использовать справочную литературу для получения дополнительной информации в соответствии с учебной задачей под руководством учителя.

3 КЛАСС

К концу обучения в **3 классе** обучающийся научится:

— с помощью учителя отвечать на вопрос о культурной значимости устного народного творчества и художественной литературы, находить в фольклоре и литературных произведениях отражение нравственных ценностей, традиций, быта, культуры разных народов, ориентироваться в нравственно-этических понятиях в контексте изученных произведений;

— читать вслух и про себя в соответствии с учебной задачей, использовать разные виды чтения (изучающее, ознакомительное, поисковое выборочное, *просмотровое выборочное*);

— читать вслух целыми словами (проводится дополнительная работа со словами сложной слоговой структуры) без пропусков и перестановок букв и слогов доступные по восприятию и небольшие по объёму прозаические и стихотворные произведения в темпе не менее 60 слов в минуту (без отметочного оценивания); читать наизусть не менее 4 стихотворений в соответствии с изученной тематикой произведений;

— различать художественные произведения и познавательные тексты; различать прозаическую и стихотворную речь:

— называть особенности стихотворного произведения (ритм, рифма, строфа), отличать лирическое произведение от эпического после совместного анализа;

— понимать жанровую принадлежность, содержание, смысл прослушанного (прочитанного) произведения: отвечать и *формулировать* вопросы к учебным и художественным текстам;

— различать и называть отдельные жанры фольклора (считалки, загадки, пословицы, потешки, небылицы, народные песни, скороговорки, сказки о животных, бытовые и волшебные) и художественной литературы (литературные сказки, рассказы, стихотворения, басни), приводить примеры произведений фольклора разных народов России;

— владеть элементарными умениями анализа и интерпретации текста: формулировать тему и главную мысль, определять последовательность событий в тексте произведения, выявлять связь событий, эпизодов текста; составлять план текста (вопросный, номинативный, *цитатный*);

— характеризовать героев, описывать характер героя, давать оценку поступкам героев, составлять портретные характеристики персонажей под контролем учителя;

— выявлять взаимосвязь между поступками, мыслями, чувствами героев, сравнивать героев одного произведения и сопоставлять их поступки после совместного анализа по предложенным критериям (по аналогии или по контрасту);

— отличать автора произведения от героя и рассказчика, характеризовать с помощью учителя отношение автора к героям, поступкам, описанной картине, находить в тексте

средства изображения героев (портрет), описание пейзажа и интерьера;

— объяснять значение незнакомого слова с опорой на контекст и с использованием словаря; находить после совместного анализа в тексте примеры использования слов в прямом и переносном значении, средств художественной выразительности (сравнение, эпитет, олицетворение);

— уметь применять изученные понятия с опорой на визуализацию термина (автор, мораль басни, литературный герой, персонаж, характер, тема, идея, заголовок, содержание произведения, эпизод, смысловые части, композиция, сравнение, эпитет, олицетворение);

— участвовать в обсуждении прослушанного (прочитанного) произведения: строить монологическое и диалогическое высказывание с соблюдением орфоэпических и пунктуационных норм, устно *и письменно* формулировать простые выводы, подтверждать свой ответ примерами из текста;

— использовать в беседе изученные литературные понятия;

— пересказывать произведение (устно) подробно с опорой на план, выборочно, сжато (кратко), от лица героя, с изменением лица рассказчика, от третьего лица;

— при анализе и интерпретации текста использовать разные типы речи (повествование, описание, рассуждение) с учётом специфики учебного и художественного текстов; читать по ролям с соблюдением норм произношения, *инсценировать небольшие эпизоды из произведения*;

— составлять устные и письменные высказывания на основе прочитанного (прослушанного) текста на заданную тему по содержанию произведения (не менее 5-6 предложений устно, 3-4 письменно);

— *составлять краткий отзыв о прочитанном произведении по заданному алгоритму*;

— придумывать продолжение прочитанного произведения; использовать в соответствии с учебной задачей аппарат издания: обложку, оглавление, аннотацию, иллюстрации, предисловие, приложения, сноски, примечания;

— выбирать книги для самостоятельного чтения с учётом рекомендательного списка, используя картотеки, рассказывать о прочитанной книге;

— использовать справочные издания, в том числе верифицированные электронные образовательные и информационные ресурсы, включённые в федеральный перечень.

4 КЛАСС

К концу обучения в 4 классе обучающийся научится:

— с помощью учителя отвечать на вопрос о значимости художественной литературы и фольклора для всестороннего развития личности человека, находить в произведениях отражение нравственных ценностей, фактов бытовой и духовной культуры народов России и мира, ориентироваться в нравственно-этических понятиях в контексте изученных произведений;

— демонстрировать интерес и положительную мотивацию к систематическому чтению и слушанию художественной литературы и произведений устного народного творчества: формировать собственный круг чтения; читать вслух и про себя в соответствии с учебной задачей, использовать разные виды чтения (изучающее, ознакомительное, поисковое, выборочное, просмотровое выборочное);

— читать вслух целыми словами без пропусков и перестановок букв и слогов доступные по восприятию и небольшие по объёму прозаические и стихотворные произведения в темпе не менее 70 - 80 слов в минуту (без отсчётного оценивания);

— читать наизусть не менее 5 стихотворений в соответствии с изученной тематикой произведений;

— различать художественные произведения и познавательные тексты; различать

прозаическую и стихотворную речь:

- называть особенности стихотворного произведения (ритм, рифма, строфа), отличать лирическое произведение от эпического;
- понимать жанровую принадлежность, содержание, смысл прослушанного (прочитанного) произведения: отвечать и формулировать вопросы с помощью учителя (в том числе проблемные) к познавательным, учебным и художественным текстам;
- различать и называть отдельные жанры фольклора (считалки, загадки, пословицы, потешки, небылицы, народные песни, скороговорки, сказки о животных, бытовые и волшебные), приводить примеры произведений фольклора разных народов России;
- соотносить читаемый текст с жанром художественной литературы (литературные сказки, рассказы, стихотворения, басни), приводить примеры разных жанров литературы России *и стран мира*;
- владеть элементарными умениями анализа и интерпретации текста: определять тему и главную мысль, последовательность событий в тексте произведения, выявлять связь событий, эпизодов текста;
- характеризовать героев, давать оценку их поступкам, составлять портретные характеристики персонажей под контролем учителя, выявлять взаимосвязь между поступками и мыслями, чувствами героев, сравнивать героев одного произведения по самостоятельно выбранному критерию (по аналогии или по контрасту), характеризовать собственное отношение к героям, поступкам;
- находить в тексте средства изображения героев (портрет) и выражения их чувств, описание пейзажа и интерьера, устанавливать причинно-следственные связи событий, явлений, поступков героев;
- объяснять значение незнакомого слова с опорой на контекст и с использованием словаря;
- находить в тексте примеры использования слов в прямом и переносном значении, средства художественной выразительности (сравнение, эпитет, олицетворение, метафора);
- уметь применять изученные понятия (автор, мораль басни, литературный герой, персонаж, характер, тема, идея, заголовок, содержание произведения, эпизод, смысловые части, композиция, сравнение, эпитет, олицетворение, метафора, лирика, эпос, образ);
- участвовать в обсуждении прослушанного (прочитанного) произведения: строить монологическое и диалогическое высказывание с соблюдением норм русского литературного языка (норм произношения, словоупотребления, грамматики);
- устно *и письменно* формулировать простые выводы на основе прослушанного (прочитанного) текста, подтверждать свой ответ примерами из текста;
- составлять план текста (вопросный, номинативный, *цитатный*), пересказывать (устно) подробно, выборочно, сжато (кратко), от лица героя, с изменением лица рассказчика, от третьего лица;
- читать по ролям с соблюдением норм произношения, расстановки ударения, инсценировать небольшие эпизоды из произведения;
- составлять устные и письменные высказывания на заданную тему по содержанию произведения (не менее 6 - 7 предложений устно, 4 - 5 письменно), *писать сочинения на заданную тему используя разные типы речи (повествование, описание, рассуждение)*;
- *корректировать собственный текст с учётом правильности, выразительности письменной речи*;
- составлять краткий отзыв о прочитанном произведении по заданному алгоритму;
- *сочинять по аналогии с прочитанным*, составлять рассказ по иллюстрациям, от имени одного из героев, придумывать продолжение прочитанного произведения (не менее 7 - 9 предложений);
- использовать в соответствии с учебной задачей аппарат издания (обложка,

оглавление, аннотация, иллюстрация, предисловие, приложение, сноски, примечания);

— выбирать книги для самостоятельного чтения с учётом рекомендательного списка, используя картотеки, рассказывать о прочитанной книге;

— использовать справочную литературу, электронные образовательные и информационные ресурсы информационно-коммуникационной сети «Интернет» (в условиях контролируемого входа), для получения дополнительной информации в соответствии с учебной задачей.

ТЕМАТИЧЕСКОЕ ПЛАНИРОВАНИЕ

1 КЛАСС

№ п/п	Наименование разделов и тем программы	Количество часов			Электронные (цифровые) образовательные ресурсы
		Всего	Контрольные работы	Практические работы	
Раздел 1. Обучение грамоте					
1.1	Развитие речи	4			
1.2	Фонетика	4			
1.3	Чтение	72			
Итого по разделу		80			
Раздел 2. Систематический курс					
2.1	Сказка народная (фольклорная) и литературная (авторская)	6			
2.2	Произведения о детях и для детей	9			
2.3	Произведения о родной природе	6			
2.4	Устное народное творчество — малые фольклорные жанры	4			
2.5	Произведения о братьях наших меньших	7			
2.6	Произведения о маме	3			
2.7	Фольклорные и авторские произведения о чудесах и фантазии	4			
2.8	Библиографическая культура (работа с детской книгой)	1			
Итого по разделу		40			
Резервное время		12			
ОБЩЕЕ КОЛИЧЕСТВО ЧАСОВ ПО ПРОГРАММЕ		132	0	0	

2 КЛАСС

№ п/п	Наименование разделов и тем программы	Количество часов			Электронные (цифровые) образовательные ресурсы
		Всего	Контрольные работы	Практические работы	
1	О нашей Родине	6			
2	Фольклор (устное народное творчество)	16	1		
3	Звуки и краски родной природы в разные времена года (осень)	8	1		
4	О детях и дружбе	12	1		
5	Мир сказок	12			
6	Звуки и краски родной природы в разные времена года (зима)	12	1		
7	О братьях наших меньших	18	1		
8	Звуки и краски родной природы в разные времена года (весна и лето)	18	1		
9	О наших близких, о семье	13	1		
10	Зарубежная литература	11	1		
11	Библиографическая культура (работа с детской книгой и справочной литературой)	2			
Резервное время		8	1		
ОБЩЕЕ КОЛИЧЕСТВО ЧАСОВ ПО ПРОГРАММЕ		136	9	0	

3 КЛАСС

№ п/п	Наименование разделов и тем программы	Количество часов			Электронные (цифровые) образовательные ресурсы
		Всего	Контрольные работы	Практически работы	
1	О Родине и её истории	6			Библиотека ЦОК https://m.edsoo.ru/7f411a40
2	Фольклор (устное народное творчество)	16	1		Библиотека ЦОК https://m.edsoo.ru/7f411a40

3	Творчество И.А.Крылова	4			Библиотека ЦОК https://m.edsoo.ru/7f411a40
4	Творчество А.С.Пушкина	9	1		Библиотека ЦОК https://m.edsoo.ru/7f411a40
5	Картины природы в произведениях поэтов и писателей XIX века	8			Библиотека ЦОК https://m.edsoo.ru/7f411a40
6	Творчество Л.Н.Толстого	10	1		Библиотека ЦОК https://m.edsoo.ru/7f411a40
7	Литературная сказка	9			Библиотека ЦОК https://m.edsoo.ru/7f411a40
8	Картины природы в произведениях поэтов и писателей XX века	10	1		Библиотека ЦОК https://m.edsoo.ru/7f411a40
9	Произведения о взаимоотношениях человека и животных	16	1		Библиотека ЦОК https://m.edsoo.ru/7f411a40
10	Произведения о детях	18	1		Библиотека ЦОК https://m.edsoo.ru/7f411a40
11	Юмористические произведения	6			Библиотека ЦОК https://m.edsoo.ru/7f411a40
12	Зарубежная литература	10	1		Библиотека ЦОК https://m.edsoo.ru/7f411a40
13	Библиографическая культура (работа с детской книгой и справочной литературой)	4			Библиотека ЦОК https://m.edsoo.ru/7f411a40
Резервное время		10	1		
ОБЩЕЕ КОЛИЧЕСТВО ЧАСОВ ПО ПРОГРАММЕ		136	8	0	

4 КЛАСС

№ п/п	Наименование разделов и тем программы	Количество часов			Электронные (цифровые) образовательные ресурсы
		Всего	Контрольные работы	Практические работы	

1	О Родине, героические страницы истории	12	1		Библиотека ЦОК https://m.edsoo.ru/7f412ce с
2	Фольклор (устное народное творчество)	11	1		Библиотека ЦОК https://m.edsoo.ru/7f412ce с
3	Творчество И.А.Крылова	4			Библиотека ЦОК https://m.edsoo.ru/7f412ce с
4	Творчество А.С.Пушкина	12	1		Библиотека ЦОК https://m.edsoo.ru/7f412ce с
5	Творчество М. Ю. Лермонтова	4			Библиотека ЦОК https://m.edsoo.ru/7f412ce с
6	Литературная сказка	9	1		Библиотека ЦОК https://m.edsoo.ru/7f412ce с
7	Картины природы в творчестве поэтов и писателей XIX века	7			Библиотека ЦОК https://m.edsoo.ru/7f412ce с
8	Творчество Л. Н. Толстого	7	1		Библиотека ЦОК https://m.edsoo.ru/7f412ce с
9	Картины природы в творчестве поэтов и писателей XX века	6			Библиотека ЦОК https://m.edsoo.ru/7f412ce с
10	Произведения о животных и родной природе	12	1		Библиотека ЦОК https://m.edsoo.ru/7f412ce с
11	Произведения о детях	13	1		Библиотека ЦОК https://m.edsoo.ru/7f412ce с
12	Пьеса	5			Библиотека ЦОК https://m.edsoo.ru/7f412ce с
13	Юмористические произведения	6			Библиотека ЦОК https://m.edsoo.ru/7f412ce с
14	Зарубежная литература	8			Библиотека ЦОК https://m.edsoo.ru/7f412ce с
15	Библиографическая культура (работа	7			Библиотека ЦОК https://m.edsoo.ru/7f412ce с

	с детской книгой и справочной литературой				<u>с</u>
Резервное время	13	1			
ОБЩЕЕ КОЛИЧЕСТВО ЧАСОВ ПО ПРОГРАММЕ	136	8	0		

Примерная рабочая программа по английскому языку

Примерная рабочая программа по английскому языку на уровне начального общего образования опирается на требования к результатам освоения Федеральной адаптированной образовательной программы начального общего образования для обучающихся с ограниченными возможностями здоровья в части Федеральной адаптированной образовательной программы начального общего образования для обучающихся с ЗПР и конкретизирует требования федерального государственного образовательного стандарта начального общего образования обучающихся с ограниченными возможностями здоровья, предъявляемых в части предметного обучения учебному предмету «Иностранный (английский) язык» обучающихся с задержкой психического развития, а также Примерной программы воспитания с учётом концепции или историко-культурного стандарта.

Рабочая программа раскрывает цели образования, развития и воспитания обучающихся средствами учебного предмета «Иностранный (английский) язык» на начальной ступени обязательного общего образования, описывает характеристику психологических предпосылок к его изучению обучающимися с ЗПР; место в структуре учебного плана, а также подходы к отбору содержания, к определению планируемых результатов и к структуре тематического планирования

Учебный предмет «Иностранный (английский) язык» на уровне начального общего образования обеспечивает языковое и общее речевое развитие обучающихся, способствует повышению коммуникативной компетентности и облегчению социализации обучающихся с ЗПР.

Овладение учебным предметом «Иностранный (английский) язык» представляет большую сложность для обучающихся с ЗПР. Это связано с недостатками на всех уровнях речевого функционирования на родном языке и особенностями становления и развития коммуникативных умений, недостаточной сформированностью основных мыслительных операций и знаково-символической (замещающей) функции мышления, спецификой памяти школьников. У обучающихся с ЗПР с запозданием формируются навыки языкового анализа и синтеза, долгое время происходит становление навыка звукобуквенного анализа, очевидные трудности обучающиеся с ЗПР испытывают при формировании навыка письма и чтения. Недостаточность развития словесно-логического мышления и мыслительных операций значительно затрудняют усвоение правил правописания и формирования грамматических понятий. Все указанные трудности проявляются не только при освоении родного языка, но и иностранного.

Преодоление перечисленных трудностей возможно при реализации важнейших дидактических принципов: доступности, систематичности и последовательности, прочности, наглядности, связи теории с практикой, а также коррекционной направленности обучения

Программа отражает содержание обучения предмету «Иностранный (английский) язык» с учетом особых образовательных потребностей обучающихся с ЗПР. В процессе изучения английского языка у обучающихся с ЗПР формируется позитивное эмоционально-ценностное отношение к иностранному языку, стремление к его грамотному использованию, понимание того, что правильная устная и письменная речь являются показателем общей

культуры человека. На уроках обучающиеся получают практико-ориентированные умения по применению правил общения на английском языке и правил речевого этикета, учатся ориентироваться в целях, задачах, условиях общения, выборе адекватных языковых средств, для успешного решения коммуникативных задач.

Содержание дисциплины ориентировано на развитие языковой способности, разных видов речевой деятельности и освоение обучающимися системного устройства языка. При изучении данной дисциплины происходит развитие устной и письменной коммуникации. Представления о связи языка с культурой народа осваиваются практическим путём.

Удовлетворение особых образовательных потребностей обучающихся с ЗПР достигается за счет четких и простых по структуре инструкций к выполняемой деятельности, уменьшенного объема заданий, большей их практикоориентированности, подкрепленности наглядностью и практическими действиями, а также неоднократного закрепления пройденного, актуализации знаний, полученных ранее, применением специальных приемов обучения (алгоритмизации, пошаговости, организующей и направляющей помощи педагога и др.), соблюдении требований к организации образовательного процесса с учетом особенностей сформированности саморегуляции учебно-познавательной деятельности обучающихся с ЗПР.

Организация специальных условий обучения предмету «Иностранный (английский) язык» построено с соблюдением специальных дидактических принципов, предполагает использование адекватных методов и конкретных приемов. Это обеспечивает у обучающегося с ЗПР пробуждение интереса к языку, желание овладеть словарным запасом, способами построения коммуникативного общения на иностранном языке, у школьников проявляются возможности осознания своих затруднений и соответствующие попытки их преодоления самостоятельно или с помощью педагога.

При изучении учебного материала у обучающихся с ЗПР развиваются процессы анализа, синтеза, сравнения, обобщения, происходит коррекция недостатков произвольной памяти и внимания. В ходе выполнения заданий на анализ звукобуквенного состава слова, наблюдения за буквенным изображением слова и его транскрипцией, объяснение значений слов совершенствуется мыслительная деятельность, создаются предпосылки становления логического (понятийного) мышления.

При усвоении учебного предмета обучающиеся с ЗПР учатся ориентироваться в задании и производить его анализ, обдумывать и планировать предстоящие действия сначала с помощью педагога, потом самостоятельно, следить за правильностью выполнения задания, давать словесный отчет и оценку проделанной работе при необходимости опираясь на смысловые опоры, что совершенствует систему произвольной регуляции деятельности.

Учитель иностранного языка должен поддерживать тесную связь с учителем начальных классов и учителем-логопедом, так как трудности овладения родным языком на всех уровнях его функционирования могут стать препятствием в овладении и иностранным языком.

Общая характеристика учебного предмета «Иностранный (английский) язык»

В начальной школе закладывается база для всего последующего иноязычного образования обучающихся, формируются основы функциональной грамотности, что придаёт особую ответственность данному этапу общего образования. Изучение иностранного языка обучающимися с ЗПР, в соответствии с ФГОС НОО ОВЗ и ФАОП НОО ОВЗ, начинается с 3 класса.

Построение программы имеет нелинейный характер и основано на концентрическом принципе. В каждом классе даются новые элементы содержания и новые требования. В процессе обучения освоенные на определённом этапе грамматические формы и конструкции повторяются и закрепляются на новом лексическом материале и расширяющемся тематическом содержании речи.

Программа учитывает специфику познавательного развития обучающихся с ЗПР и содержит перераспределение некоторых тем между классами, удерживая преемственность в освоении программного материала начальной и основной школы.

Программа устанавливает распределение учебного материала по классам, основанного на логике развития предметного содержания и учёте психологических и возрастных особенностей обучающихся с ЗПР, а также объём учебных часов для изучения разделов и тем курса. При этом для обеспечения возможности реализации принципов дифференциации и индивидуализации с целью учёта образовательных потребностей и интересов обучающихся с ЗПР количество учебных часов может быть скорректировано.

Федеральная рабочая программа учебного предмета предоставляет возможности для реализации различных методических подходов к преподаванию учебного предмета «Иностранный язык» при условии сохранения обязательной части его содержания.

Цели изучения учебного предмета «Иностранный (английский) язык»

Общие цели обучения иностранному языку в начальной школе можно условно разделить на образовательные, развивающие, воспитывающие.

Образовательные цели учебного предмета «Иностранный (английский) язык» в начальной школе включают:

- 1) формирование элементарной иноязычной коммуникативной компетенции, т. е. способности и готовности общаться с носителями изучаемого иностранного языка в устной (говорение и аудирование) и письменной (чтение и письмо) форме с учётом возрастных возможностей и потребностей младшего школьника с ЗПР;
- 2) расширение лингвистического кругозора обучающихся за счёт овладения новыми языковыми средствами (фонетическими, орфографическими, лексическими, грамматическими) в соответствии с отобранными темами общения;
- 3) освоение знаний о языковых явлениях изучаемого иностранного языка, о разных способах выражения мысли на родном и иностранном языках;
- 4) использование для решения учебных задач интеллектуальных операций (сравнение, анализ, обобщение и др.);
- 5) формирование умений работать с информацией, представленной в текстах разного типа (описание, повествование, рассуждение), пользоваться при необходимости словарями по иностранному языку.

Развивающие цели учебного предмета «Иностранный (английский) язык» в начальной школе включают:

- 1) осознание обучающимися роли языков как средства межличностного и межкультурного взаимодействия в условиях поликультурного, многоязычного мира и инструмента познания мира и культуры других народов;
- 2) становление коммуникативной культуры обучающихся и их общего речевого развития;
- 3) развитие компенсаторной способности адаптироваться к ситуациям общения при получении и передаче информации в условиях дефицита языковых средств;
- 4) формирование регулятивных действий: планирование последовательных «шагов» для решения учебной задачи; контроль процесса и результата своей деятельности; установление причины возникшей трудности и/или ошибки, корректировка деятельности с помощью педагога;
- 5) становление способности к оценке своих достижений в изучении иностранного языка, мотивация совершенствовать свои коммуникативные умения на иностранном языке.

Влияние параллельного изучения родного языка и языка других стран и народов позволяет заложить основу для формирования гражданской идентичности, чувства патриотизма и гордости за свой народ, свой край, свою страну, помочь лучше осознать свою этническую и национальную принадлежность и проявлять интерес к языкам и культурам других народов,

осознать наличие и значение общечеловеческих и базовых национальных ценностей. Вклад предмета «Иностранный (английский) язык» в реализацию *воспитательных целей* обеспечивает:

- 1) понимание необходимости овладения иностранным языком как средством общения в условиях взаимодействия разных стран и народов;
- 2) формирование предпосылок социокультурной/межкультурной компетенции, позволяющей приобщаться к культуре, традициям, реалиям стран/страны изучаемого языка, готовности представлять свою страну, её культуру в условиях межкультурного общения, соблюдая речевой этикет и адекватно используя имеющиеся речевые и неречевые средства общения;
- 3) воспитание уважительного отношения к иной культуре посредством знакомств с детским пластом культуры стран изучаемого языка и более глубокого осознания особенностей культуры своего народа;
- 4) воспитание эмоционального и познавательного интереса к художественной культуре других народов;
- 5) формирование положительной мотивации и устойчивого учебно-познавательного интереса к предмету «Иностранный язык».

Для обучающихся с ЗПР изучение иностранного языка имеет *коррекционно-развивающие цели*, связанные с формированием жизненных (социальных) компетенций, расширении представлений о разнообразии социального и природного мира, формировании коммуникативных навыков и т.д.

Место учебного предмета «Иностранный (английский) язык» в учебном плане

Учебный предмет «Иностранный (английский) язык» входит в число обязательных предметов, изучаемых на всех уровнях общего образования и изучается обучающимися с ЗПР в начальной школе в 3 и 4 классе по 2 часа в неделю (136 часов): 3 класс — 68 часов, 4 класс — 68 часов.

СОДЕРЖАНИЕ УЧЕБНОГО ПРЕДМЕТА «ИНОСТРАННЫЙ (АНГЛИЙСКИЙ) ЯЗЫК»

3 КЛАСС

Тематическое содержание речи

Мир моего «я». Приветствие. Знакомство. Моя семья. Мой день рождения. Моя любимая еда.

Мир моих увлечений. Любимый цвет. Любимая игрушка. Мой питомец. Выходной день.

Мир вокруг меня. Моя комната (квартира, дом). Моя школа. Мои друзья. Моя малая родина (город, село). Животные (в ближайшем окружении).

Родная страна и страны изучаемого языка. Россия и страна/страны изучаемого языка. Их столицы, достопримечательности и интересные факты (простые случаи). Популярные произведения детского фольклора. Популярные Литературные персонажи детских книг. Широко известные Праздники родной страны и страны/стран изучаемого языка.

Коммуникативные умения

Говорение

Коммуникативные умения *диалогической речи*:

Практическое овладение диалогической формой речи

Ведение с использованием клишированных фраз с опорой на речевые ситуации, ключевые слова и/или иллюстрации с соблюдением норм речевого этикета, принятых в стране/странах изучаемого языка:

диалога этикетного характера: приветствие, начало и завершение разговора, знакомство с собеседником; поздравление с праздником; выражение благодарности за поздравление; извинение; 2-3 реплики с каждой стороны

диалога — побуждения к действию: приглашение собеседника к совместной деятельности, вежливое согласие/не согласие на предложение собеседника (простые частотные случаи); диалога-расспроса: запрашивание интересующей информации с использованием языковой модели или образца; сообщение фактической информации, ответы на вопросы собеседника. 2-3 реплики с каждой стороны

Коммуникативные умения *монологической речи*:

Коллективное создание под руководством педагогического работника с опорой на ключевые слова, вопросы и/или иллюстрации устных монологических высказываний: описание предмета, реального человека; рассказ о себе, члене семьи, друге и т. д. по заданному алгоритму / с использованием языковой модели /с использованием опорных слов и т. д.

Пересказ с опорой на ключевые слова, вопросы и/или иллюстрации основного содержания прочитанного текста с организующей помощью педагогического работника.

Аудирование

Понимание в целом на слух речи педагогического работника и одноклассников и вербальная/невербальная реакция на услышанное (при непосредственном общении).

Восприятие и понимание на слух учебных текстов, построенных на изученном языковом материале, в соответствии с поставленной коммуникативной задачей: с пониманием основного содержания, с опорой на иллюстрации.

Аудирование с пониманием основного содержания текста предполагает определение основной темы и главных фактов/событий в воспринимаемом на слух тексте с опорой на иллюстрации.

Тексты для аудирования: диалог, высказывания собеседников в ситуациях повседневного общения, рассказ, сказка.

Смысловое чтение

Чтение вслух иллюстрированных учебных текстов, построенных на изученном языковом материале, с соблюдением правил чтения; после предварительного анализа, понимание основного содержания прочитанного с направляющей помощью педагогического работника.

Тексты для чтения вслух: диалог, рассказ, сказка.

Чтение с пониманием основного содержания текста предполагает определение основной темы и главных фактов/событий в прочитанном тексте с опорой на иллюстрации.

Тексты для чтения: диалог, рассказ, сказка, электронное сообщение личного характера.

Письмо

Овладение техникой письма (копирование букв, буквосочетаний, слов).

Выбор и копирование подписей к картинкам, фотографиям с пояснением, что на них изображено.

Списывание текста; выписывание из текста слов, словосочетаний, предложений; вставка пропущенного слова в предложение в соответствии с решаемой коммуникативной/учебной задачей с опорой на иллюстрацию или используя слова для справки.

Заполнение анкет с указанием личной информации (имя, фамилия, возраст, страна проживания) в соответствии с нормами, принятыми в стране/странах изучаемого языка после коллективного обсуждения и с направляющей помощью педагогического работника.

Написание с опорой на образец поздравлений с праздниками (с днём рождения, Новым годом, Рождеством).

Языковые знания и навыки

Фонетическая сторона речи

Буквы английского алфавита. Корректное озвучивание букв английского алфавита (при необходимости с использованием слуховой опоры).

Нормы произношения: долгота и краткость гласных, правильное отсутствие оглушения звонких согласных в конце слога или слова, отсутствие смягчения согласных перед

гласными. Наблюдение за связующим “r” (thereis/thereare).

Ритмико-интонационные особенности повествовательного, побудительного и вопросительного (общий и специальный вопрос) предложений (нераспространенные или малораспространенные).

Различение на слух четко произносимых слов и адекватное, без ошибок произнесение слов с соблюдением правильного ударения и фраз/предложений с соблюдением их ритмико-интонационных особенностей.

Чтение гласных в открытом и закрытом слоге в односложных словах, чтения гласных в третьем типе слога (гласная + r); согласных, основных звукобуквенных сочетаний, в частности сложных сочетаний букв (например, tion, ight) в односложных, двусложных и многосложных словах (с опорой на слуховую наглядность)

Наблюдение и выделение в словах некоторых звукобуквенных сочетаний при анализе изученных слов с опорой на образец

— Чтение новых слов согласно основным правилам чтения с опорой на речевой образец.

— Знаки английской транскрипции; отличие их от букв английского алфавита.

Наблюдение за соотношением знака английской транскрипции и букв или сочетаний. Фонетически корректное озвучивание знаков транскрипции после предъявления речевого образца.

Графика, орфография и пунктуация

Графически корректное (полупечатное) написание букв английского алфавита в буквосочетаниях и словах. Правильное написание изученных слов

Правильная расстановка знаков препинания: точки, вопросительного и восклицательного знаков в конце предложения (простые случаи).

Лексическая сторона речи

Распознавание в письменном и звучащем тексте и употребление в устной и письменной речи не менее 100-120 лексических единиц (слов, словосочетаний, речевых клише), обслуживающих ситуации общения в рамках тематического содержания речи для 3 класса, простейшие устойчивые словосочетания, оценочная лексика и речевые клише как элементы речевого этикета

Распознавание и употребление в устной и письменной речи слов, образованных с использованием основных способов словообразования: аффиксации (образование числительных с помощью суффиксов -teen, -ty, -th) и словосложения (sportsman). (при необходимости с использованием смысловой опоры);

Распознавание в устной и письменной речи интернациональных слов (doctor, film) с помощью педагогического работника, опираясь на визуальную подсказку

Грамматическая сторона речи

Распознавание в письменном и звучащем тексте и употребление в устной и письменной речи: изученных морфологических форм и синтаксических конструкций английского языка с направляющей помощью педагога

Коммуникативные типы предложений: повествовательные (утвердительные, отрицательные), вопросительные (общий, специальный вопрос), побудительные (в утвердительной форме).

Нераспространённые и распространённые простые предложения.

Предложения с начальным It (It's a red ball.).

Предложения с простым глагольным сказуемым (They live in the country.), составным именным сказуемым (The box is small.) и составным глагольным сказуемым (I like to play with my cat. She can play the piano.).

Побудительные предложения в утвердительной форме (Come in, please.). Побудительные предложения в отрицательной (Don't talk, please.) форме. (с использованием смысловой опоры);

Глаголы в Present Simple Tense в повествовательных (утвердительных и отрицательных) и вопросительных (общий и специальный вопросы) предложениях (с визуальной опорой).
Модальный глагол can: для выражения умения (I can play tennis)
Использование определённого, неопределённого и нулевого артиклей с именами существительными (наиболее распространённые случаи) с опорой на речевой образец.
Существительные во множественном числе, образованные по правилу.
Узнавание союзов and и but (с однородными членами) в читаемых текстах, употребление союзов and и but (с однородными членами) в знакомых конструкциях.
Слова, выражающие количество с исчисляемыми существительными (much/many) с использованием смысловой опоры
Вопросительные слова (who, what, how, where, how many).
Личные местоимения (I, you, he/she/it, we, they). Личные местоимения в объектном (me, you, him/her/it, us, them) падеже. Указательные местоимения (this — these; that — those).
Притяжательные местоимения (my, your, his/her/its, our, their).
Неопределённые местоимения (some/any) в повествовательных и вопросительных предложениях (Have you got any friends? - Yes, I've got some.) некоторые случаи употребления
Наречия частотности (usually, often).
Количественные числительные 1-20
Вопросительные слова (when, whose, why).
Предлоги места (in, on, near, under) to, from.

Социокультурные знания и умения

Знание и использование некоторых социокультурных элементов речевого поведенческого этикета во взаимодействии с учениками и учителем, принятого в стране/ странах изучаемого языка, в некоторых ситуациях общения: приветствие, прощание, знакомство, выражение благодарности, извинение, поздравление с днём рождения, Новым годом, Рождеством.
Знание небольших произведений детского фольклора (рифмовок, стихов, песенок), некоторых персонажей популярных детских книг
Краткое представление своей страны и страны/стран изучаемого языка (названия родной страны и страны/стран изучаемого языка и их столиц, название родного города/села; цвета национальных флагов) с использованием смысловой опоры, при направляющей помощи педагогического работника

Компенсаторные умения

Использование в качестве опоры при порождении собственных высказываний ключевых слов, вопросов; иллюстраций после коллективного обсуждения с помощью педагогического работника.

4 КЛАСС

Тематическое содержание речи

Мир моего «я». Моя семья. Мой день рождения, подарки. Моя любимая еда. Мой день (распорядок дня).

Мир моих увлечений. Любимая игрушка, игра. Мой питомец. Любимые занятия. Занятия спортом. Любимая сказка/ история/ рассказ. Выходной день. Каникулы.

Мир вокруг меня. Моя комната (квартира, дом), предметы мебели и интерьера. Моя школа, любимые учебные предметы. Мои друзья, их внешность и черты характера. Моя малая родина (город, село). Дикие и домашние животные. Погода. Времена года (месяцы).

Родная страна и страны изучаемого языка. Россия и страна/ страны изучаемого языка. Их столицы, основные достопримечательности и интересные факты. Популярные произведения

детского фольклора. Популярные литературные персонажи детских книг. Праздники родной страны и страны/стран изучаемого языка.

Коммуникативные умения

Говорение

Коммуникативные умения *диалогической речи*:

Практическое овладение диалогической формой речи. Ведение с опорой на речевые ситуации, ключевые слова и/или иллюстрации с соблюдением норм речевого этикета, принятых в стране/странах изучаемого языка:

диалога этикетного характера: приветствие, ответ на приветствие; завершение разговора (в том числе по телефону), прощание; знакомство с собеседником; поздравление с праздником, выражение благодарности за поздравление; выражение извинения; при направляющей помощи педагогического работника– 2-3 реплики с каждой стороны;

диалога — побуждения к действию: обращение к собеседнику с просьбой, вежливое согласие выполнить просьбу; приглашение собеседника к совместной деятельности, вежливое согласие/несогласие на предложение собеседника; при направляющей помощи педагогического работника 2-3 реплики с каждой стороны;

диалога-расспроса: запрашивание интересующей информации; сообщение фактической информации, ответы на вопросы собеседника. с использованием смысловой опоры при необходимости 2-3 реплики с каждой стороны.

Коммуникативные умения *монологической речи*.

Коллективное создание с опорой на смысловые опоры, ключевые слова, вопросы и/или иллюстрации устных монологических высказываний: описание предмета, внешности и одежды, рассказ/сообщение (повествование) с опорой на ключевые слова, вопросы и/или иллюстрации (3-4 предложения).

Коллективное создание под руководством педагогического работника, по готовому и коллективно составленному плану устных монологических высказываний в рамках тематического содержания речи по образцу.

Пересказ основного содержания прочитанного текста с опорой на ключевые слова, вопросы, план и/или иллюстрации после коллективной работы.

Аудирование

Коммуникативные умения *аудирования*.

Понимание на слух речи педагогического работника и одноклассников и вербальная/невербальная реакция на услышанное (при непосредственном общении).

Восприятие и понимание на слух учебных и адаптированных аутентичных текстов из 3-4 коротких предложений, построенных на изученном языковом материале, в соответствии с поставленной учебной задачей: с пониманием основного содержания, с пониманием запрашиваемой информации (при опосредованном общении).

Аудирование с пониманием основного содержания текста предполагает умение определять основную тему и главные факты/события в воспринимаемом на слух тексте с опорой на иллюстрации.

Аудирование с пониманием запрашиваемой информации предполагает умение выделять запрашиваемую информацию фактического характера с опорой на иллюстрации.

Тексты для аудирования: диалог, высказывания собеседников в ситуациях повседневного общения, рассказ, сказка, сообщение информационного характера.

Смысловое чтение

Чтение вслух учебных текстов с соблюдением правил чтения и соответствующей интонацией, понимание прочитанного (при необходимости при направляющей помощи педагогического работника).

Тексты для чтения вслух: диалог, рассказ, сказка.

Чтение с пониманием основного содержания текста предполагает определение основной темы и главных фактов/событий в прочитанном тексте с опорой на иллюстрации, с использованием языковой, в том числе контекстуальной, догадки (простые тексты).

Чтение с пониманием запрашиваемой информации предполагает нахождение в прочитанном тексте и понимание запрашиваемой информации фактического характера с опорой на иллюстрации, с использованием языковой, в том числе контекстуальной, догадки (простые случаи).

Прогнозирование содержания текста на основе заголовка.

Тексты для чтения: диалог, рассказ, сказка, электронное сообщение личного характера, стихотворение.

Письмо

Создание подписей к картинкам, фотографиям (слово, словосочетание, простое предложение) с пояснением, что на них изображено с направляющей помощью педагогического работника.

Выписывание из текста слов, словосочетаний, предложений; вставка пропущенных букв в слово или слов в предложение в соответствии с решаемой учебной задачей (с использованием визуальной подсказки).

Заполнение простых анкет и формуляров с указанием личной информации (имя, фамилия, возраст, местожительство (страна проживания, город), любимые занятия) в соответствии с нормами, принятыми в стране/странах изучаемого языка при направляющей помощи педагогического работника.

Написание с опорой на образец поздравления с праздниками (с днём рождения, Новым годом, Рождеством) с выражением пожеланий, используя слова для справок, клишированные фразы.

Написание электронного сообщения личного характера с опорой на образец после предварительного анализа.

Языковые знания и навыки

Фонетическая сторона речи

Нормы произношения: долгота и краткость гласных, отсутствие оглушения звонких согласных в конце слога или слова, отсутствие смягчения согласных перед гласными. Связующее "r" (there is/there are), используя принцип «по аналогии».

Ритмико-интонационные особенности повествовательного, побудительного и вопросительного (общий и специальный вопрос) предложений, воспроизведение после предъявления речевого образца.

Воспроизведение слов в ходе учебного диалога.

Наблюдение правила чтения: гласных в открытом и закрытом слоге в односложных словах, гласных в третьем типе слога (гласная + r); согласных; основных звукобуквенных сочетаний, в частности сложных сочетаний букв (например, tion, ight) в односложных, двусложных с использованием опор.

Вычленение некоторых звукобуквенных сочетаний при анализе изученных слов с помощью педагогического работника, с визуальной подсказкой.

Чтение новых слов согласно основным правилам чтения с использованием полной транскрипции, по аналогии.

Знаки английской транскрипции; отличие их от букв английского алфавита. Наблюдение за соотношением знака английской транскрипции и букв или сочетаний. Фонетически корректное озвучивание знаков транскрипции после предъявления речевого образца.

Графика, орфография и пунктуация

Правильное написание изученных слов после предварительного анализа. Правильная расстановка знаков препинания: точки, вопросительного и восклицательного знака в конце

предложения; запятой при обращении и перечислении; наблюдение знака апострофа в знакомых сокращённых формах глагола-связки, вспомогательного и модального глаголов, существительных в притяжательном падеже (Possessive Case) (с использованием справочной информации).

Лексическая сторона речи

Распознавание в письменном и звучащем тексте и употребление в устной и письменной речи не менее 350 лексических единиц (слов, словосочетаний, речевых клише), обслуживающих ситуации общения в рамках тематического содержания речи для 4 класса, включая 120 лексических единиц, усвоенных в предыдущий год обучения.

Образование с опорой на иллюстративную модель при направляющей помощи педагогического работника в устной и письменной речи родственных слов с использованием основных способов словообразования: аффиксации (образование существительных с помощью суффиксов -er/-or, -ist (worker, actor, artist) и конверсии (to play — a play).

Использование языковой догадки для распознавания интернациональных слов (pilot, film) (простые случаи, с опорой на наглядные опоры).

Грамматическая сторона речи

Распознавание в письменном и звучащем тексте и употребление с опорой на языковую модель при направляющей помощи педагогического работника в устной и письменной речи изученных морфологических форм и синтаксических конструкций английского языка.

Глаголы в Present/Past Simple Tense в повествовательных (утвердительных и отрицательных) и вопросительных (общий и специальный вопросы) предложениях.

Предложения с глаголом-связкой to be в Present Simple Tense (My father is a doctor. Is it a red ball? — Yes, it is./No, it isn't.)

Предложения с краткими глагольными формами (She can't swim. I don't like porridge.).

Модальный глагол can: для выражения и отсутствия умения (I can't play chess.); для получения разрешения (Can I go out?).

Определённый, неопределённый и нулевой артикли с именами существительными (наиболее распространённые случаи).

Существительные во множественном числе, исключения (a book — books; a man — men).

Союзы and и but (с однородными членами).

Вопросительные слова (who, what, how, where, how many).

Модальные глаголы must (в наиболее употребительных конструкциях, обслуживающих речевые ситуации общения между учениками и учителем).

Отрицательное местоимение no.

Степени сравнения прилагательных (формы, образованные по правилу (big bigger, strong stronger, large larger)). (наиболее употребительные случаи)

Предлоги места (next to, in front of, behind), направления (to), времени (at, in, on в выражениях at 5 o'clock, in the morning, on Monday).

Наречия времени.

Обозначение даты и года с использованием смысловой опоры. Обозначение времени (5 o'clock).

Количественные числительные 21-100 (с опорой на алгоритм создания)

Порядковые числительные (1—4). При использовании в знакомых конструкциях (I'm in the second grade I study in the second class | , He lives on the third floor)

Социокультурные знания и умения

Знание и использование некоторых социокультурных элементов речевого поведенческого этикета, принятого в стране/ странах изучаемого языка, в некоторых ситуациях общения между обучающимися и учителем: приветствие, прощание, знакомство, выражение благодарности, извинение, поздравление с днём рождения, Новым годом, Рождеством,

разговор по телефону).

Знание некоторых популярных произведений детского фольклора (рифмовок, стихов, песенок), персонажей популярных детских книг.

Краткое представление своей страны и страны/стран изучаемого языка на (названия стран и их столиц, название родного города/села; цвета национальных флагов; основные достопримечательности) с опорой на иллюстрации, слова для справок при направляющей помощи педагогического работника

Компенсаторные умения

Использование при чтении иллюстрированного текста языковой догадки (умения понять значение незнакомого слова или новое значение знакомого слова из контекста).

Использование в качестве опоры при порождении собственных высказываний ключевых слов, вопросов; картинок, фотографий, языковых моделей.

Прогнозирование содержания текста для чтения на основе заголовка при направляющей роли педагогического работника.

ПЛАНИРУЕМЫЕ РЕЗУЛЬТАТЫ ОСВОЕНИЯ УЧЕБНОГО ПРЕДМЕТА «ИНОСТРАННЫЙ (АНГЛИЙСКИЙ) ЯЗЫК» НА УРОВНЕ НАЧАЛЬНОГО ОБЩЕГО ОБРАЗОВАНИЯ

В результате изучения иностранного языка в начальной школе у обучающегося с ЗПР будут сформированы личностные, метапредметные и предметные результаты, обеспечивающие выполнение ФГОС НОО обучающихся с ОВЗ и его успешное дальнейшее образование.

Личностные результаты

Личностные результаты освоения программы начального общего образования достигаются в единстве учебной и воспитательной деятельности Организации в соответствии с традиционными российскими социокультурными и духовно-нравственными ценностями, принятыми в обществе правилами и нормами поведения и способствуют процессам самопознания, самовоспитания и саморазвития, формирования внутренней позиции личности.

Личностные результаты освоения программы начального общего образования должны отражать готовность обучающихся с ЗПР руководствоваться ценностями и приобретение первоначального опыта деятельности на их основе, в том числе в части:

Гражданско-патриотического воспитания:

становление ценностного отношения к своей Родине — России;

осознание своей этнокультурной и российской гражданской идентичности;

сопричастность к прошлому, настоящему и будущему своей страны и родного края;

уважение к своему и другим народам;

первоначальные представления о человеке как члене общества, о правах и ответственности, уважении и достоинстве человека, о нравственно-этических нормах поведения и правилах межличностных отношений.

Духовно-нравственного воспитания:

признание индивидуальности каждого человека с опорой на собственный жизненный опыт;

проявление сопереживания, уважения и доброжелательности в том числе с использованием адекватных языковых средств для выражения своего состояния и чувств;

неприятие любых форм поведения, направленных на причинение физического и морального вреда другим людям (в том числе связанного с некорректным использованием средств языка).

Эстетического воспитания:

уважительное отношение и интерес к художественной культуре, восприимчивость к разным видам искусства, традициям и творчеству своего и других народов;

стремление к самовыражению в разных видах художественной деятельности,

организованных педагогическими работниками.

Физического воспитания, формирования культуры здоровья и эмоционального благополучия:

соблюдение правил здорового и безопасного (для себя и других людей) образа жизни в окружающей среде (в том числе информационной); соблюдение правил безопасного поиска в информационной среде дополнительной информации в процессе языкового образования; бережное отношение к физическому и психическому здоровью, проявляющееся в выборе приемлемых способов речевого самовыражения и соблюдении норм речевого этикета и правил общения на иностранном языке при направляющей и организующей помощи педагогического работника.

Трудового воспитания:

осознание ценности труда в жизни человека и общества, ответственное потребление и бережное отношение к результатам труда, навыки участия в различных видах трудовой деятельности, интерес к различным профессиям.

Экологического воспитания:

бережное отношение к природе;
неприятие действий, приносящих ей вред.

Ценности научного познания:

первоначальные представления о научной картине мира;
познавательные интересы, активность, инициативность, любознательность и самостоятельность в познании.

Метапредметные результаты

Метапредметные результаты освоения программы начального общего образования должны отражать:

Овладение универсальными учебными познавательными действиями:

1. Базовые логические действия:

сравнивать под руководством педагогического работника объекты, принимать участие в определении основания для сравнения, устанавливать аналогии под руководством педагогического работника;

объединять части объекта (объекты) по определённому признаку под руководством педагогического работника;

с помощью учителя определять существенный признак для классификации, классифицировать предложенные объекты;

находить закономерности и противоречия в рассматриваемых фактах, данных и наблюдениях на основе предложенного педагогическим работником алгоритма и по направляющим вопросам;

выявлять недостаток информации для решения учебной (практической) задачи на основе предложенного алгоритма, с опорой на схемы; формулировать запрос на дополнительную информацию, при необходимости обращаться за помощью к педагогическому работнику;

под руководством педагогического работника устанавливать причинно-следственные связи в ситуациях, поддающихся непосредственному наблюдению или знакомых по опыту, делать выводы с помощью педагогического работника.

2. Базовые исследовательские действия:

определять разрыв между реальным и желательным состоянием объекта (ситуации) на основе предложенных педагогическим работником вопросов и с его помощью;

с помощью педагогического работника формулировать цель, планировать изменения объекта, ситуации;

сравнивать под руководством педагогического работника несколько вариантов решения задачи, выбирать наиболее подходящий (на основе предложенных критериев и после

предварительного обсуждения);

проводить по предложенному плану наблюдение по установлению особенностей объекта изучения и связей между объектами (часть целое, причина следствие);

формулировать выводы и подкреплять их доказательствами на основе результатов проведенного наблюдения (опыта, измерения, классификации, сравнения, исследования) с помощью педагогического работника;

прогнозировать возможное развитие процессов, событий и их последствия в аналогичных или сходных ситуациях после предварительного обсуждения под руководством педагогического работника.

3. Работа с информацией:

принимать участие в коллективном поиске и выбирать источник получения информации;

согласно заданному алгоритму находить в предложенном источнике информацию, представленную в явном виде;

распознавать достоверную и недостоверную информацию самостоятельно или на основании предложенного педагогическим работником способа её проверки и при направляющей помощи;

соблюдать с помощью взрослых (педагогических работников, родителей (законных представителей) несовершеннолетних обучающихся) правила информационной безопасности при поиске информации в сети Интернет;

анализировать и создавать (с помощью учителя, смысловых опор) текстовую, видео, графическую, звуковую, информацию в соответствии с учебной задачей в процессе коллективной обучающей деятельности;

с направляющей помощью педагогического работника, по аналогии создавать схемы, таблицы для представления информации.

Овладение универсальными учебными коммуникативными действиями:

1. Общение:

после коллективного обсуждения с комментариями педагогического работника воспринимать и формулировать суждения, выражать эмоции в соответствии с целями и условиями общения в знакомой среде;

проявлять уважительное отношение к собеседнику, соблюдать правила ведения диалога и дискуссии;

признавать возможность существования разных точек зрения;

корректно и аргументированно высказывать своё мнение, используя клишированные фразы и изученный языковой материал;

строить речевое высказывание в соответствии с поставленной задачей под руководством педагогического работника;

создавать после коллективной подготовительной работы устные и письменные тексты (описание, рассуждение, повествование) по плану, аналогии.

2. Совместная деятельность:

формулировать с опорой на образец краткосрочные и долгосрочные цели (индивидуальные с учётом участия в коллективных задачах) в стандартной (типовой) ситуации на основе предложенного формата планирования, распределения промежуточных шагов и сроков под руководством педагогического работника;

принимать цель совместной деятельности, коллективно строить действия по её достижению;

распределять роли, договариваться, обсуждать процесс и результат совместной работы;

проявлять готовность выполнять поручения, подчиняться;

ответственно выполнять свою часть работы;

оценивать после совместного анализа под руководством педагогического работника свой вклад в общий результат.

Овладение универсальными учебными регулятивными действиями:

1. Самоорганизация:

проявлять способность продолжать учебную работу, совершая волевое усилие, при необходимости обращаться за помощью к педагогическому работнику;

следовать алгоритму учебных действий, удерживать ход его выполнения, представлять результаты с помощью педагогического работника;

планировать действия по решению учебной задачи для получения результата под руководством педагогического работника;

соотносить действия с планом с визуальной опорой;

выстраивать последовательность выбранных действий, ориентируясь на алгоритм, план;

2. Самоконтроль:

устанавливать после совместного анализа причины успеха/неудач учебной деятельности с помощью педагогического работника;

корректировать после совместного анализа свои учебные действия для преодоления ошибок, при необходимости обращаться за помощью;

находить ошибку, допущенную при работе с языковым материалом с опорой на эталон (образец) при указании на наличие ошибки.

Предметные результаты

Предметные результаты по учебному предмету «Иностранный (английский) язык» предметной области «Иностранный язык» должны быть ориентированы на применение знаний, умений и навыков в типичных учебных ситуациях и реальных жизненных условиях, отражать сформированность иноязычной коммуникативной компетенции на элементарном уровне в совокупности её составляющих — речевой, языковой, социокультурной, компенсаторной, метапредметной (учебно-познавательной).

3 КЛАСС

Коммуникативные умения

Говорение

вести разные виды диалогов (диалог этикетного характера, диалог-побуждение, диалог-расспрос) в стандартных ситуациях неофициального общения, применяя клишированные фразы, с вербальными и/или зрительными опорами в рамках изучаемой тематики с соблюдением норм речевого этикета, принятого в стране/странах изучаемого языка (не менее 2-3 реплик со стороны каждого собеседника) под руководством педагогического работника;

создавать после коллективного обсуждения устные связные монологические высказывания (описание; повествование/рассказ) в рамках изучаемой тематики объёмом не менее 3 фраз с вербальными и/или зрительными опорами под руководством педагогического работника;

передавать основное содержание прочитанного текста с вербальными и/или зрительными опорами (объём монологического высказывания — не менее 3 фраз) с организующей помощью педагогического работника.

Аудирование

в целом воспринимать на слух и понимать речь учителя и одноклассников вербально/невербально реагировать на услышанное с помощью педагогического работника;

воспринимать на слух и понимать учебные иллюстрированные тексты, построенные на изученном языковом материале, с разной глубиной проникновения в их содержание в зависимости от поставленной учебной задачи: с пониманием основного содержания, со зрительной опорой (время звучания текста/текстов для аудирования — до 2 минут).

Смысловое чтение

читать вслух иллюстрированные учебные тексты объёмом до 70 слов, построенные на изученном языковом материале, с соблюдением правил чтения, демонстрируя понимание прочитанного в коллективном обсуждении с педагогическим работником.

Письмо

заполнять анкеты после коллективного обсуждения с опорой на алгоритм с указанием личной информации: имя, фамилия, возраст, страна проживания, любимые занятия и т. д.;
писать с опорой на образец поздравления с днем рождения, Новым годом, Рождеством;
выбирать и копировать подписи к иллюстрациям с пояснением, что на них изображено, используя слова для справок, с направляющей помощью педагогического работника

Языковые знания и навыки

Фонетическая сторона речи

после предъявления речевого образца применять правила чтения сложных сочетаний букв (например, -tion, -ight) в односложных, двусложных и многосложных словах (international, night);

читать новые слова с опорой на речевой образец и с помощью педагогического работника;
различать на слух и правильно произносить с помощью педагогического работника слова и фразы/ предложения с соблюдением их ритмико-интонационных особенностей (простые случаи).

Графика, орфография и пунктуация

правильно писать буквы английского алфавита, используя визуальную поддержку;
правильно писать изученные слова, используя визуальную поддержку;
правильно расставлять знаки препинания (точка, вопросительный и восклицательный знаки в конце предложения) с помощью педагогического работника.

Лексическая сторона речи

распознавать и употреблять в устной и письменной речи не менее 100-120 лексических единиц (слов, словосочетаний, речевых клише) при поддержке педагогического работника, используя смысловые опоры.

Грамматическая сторона речи

распознавать и употреблять в устной и письменной речи различные коммуникативные типы предложений: повествовательные (утвердительные, отрицательные), вопросительные (общий, специальный, вопросы), побудительные (в утвердительной форме) под руководством педагогического работника;

распознавать и употреблять нераспространённые и распространённые простые предложения под руководством педагогического работника;

распознавать и употреблять в устной и письменной речи предложения с начальным It под руководством педагогического работника и/или опираясь на алгоритм;

распознавать и употреблять в устной и письменной речи простые предложения с простым глагольным сказуемым (He speaks English) опираясь на визуальную схему;

распознавать и употреблять в устной и письменной речи побудительные предложения в утвердительной форме (Come in, please.) при поддержке педагогического работника;

распознавать и употреблять в устной и письменной речи глаголы в Present Simple Tense в повествовательных (утвердительных и отрицательных) и вопросительных (общий и специальный вопросы) предложениях при поддержке педагогического работника;

распознавать и употреблять в устной и письменной речи модальный глагол can: для выражения умения (I can play tennis.) при поддержке педагогического работника и с визуальной поддержкой;

использовать определённый, неопределённый и нулевой артикли с именами существительными (наиболее распространённые случаи) в знакомых конструкциях при поддержке педагогического работника;

существительные во множественном числе, образованные по правилу (a book — books;) с визуальной опорой;

распознавать и употреблять в устной и письменной речи побудительные предложения в отрицательной форме (Don't talk, please.), используя опорную схему и при поддержке педагогического работника;

распознавать и употреблять в устной и письменной речи слова, выражающие количество с исчисляемыми и неисчисляемыми существительными (much/many) используя опорную схему и при поддержке педагогического работника;

распознавать и употреблять в устной и письменной речи наречия частотности usually, often;

распознавать и употреблять в устной и письменной речи личные местоимения в объектном падеже используя опорную схему и при поддержке педагогического работника;

распознавать и употреблять в устной и письменной речи неопределённые местоимения some/any в повествовательных и вопросительных предложениях используя опорную схему и при поддержке педагогического работника;

распознавать и употреблять в устной и письменной речи вопросительные слова who, what, how, where, how many используя опорную схему и при поддержке педагогического работника;

распознавать и употреблять в устной и письменной речи количественные числительные (1-12);

распознавать и употреблять в устной и письменной речи предлог направления движения to (We went to Moscow last year.) при поддержке педагогического работника;

распознавать и употреблять в устной и письменной речи предлоги времени: at, in, on в выражениях at 4 o'clock, in the morning, on Monday.

Социокультурные знания и умения

владеть социокультурными элементами речевого поведенческого этикета, принятыми в англоязычной среде, в некоторых ситуациях общения после предварительного обсуждения (приветствие, прощание, знакомство, просьба, выражение благодарности, извинение, поздравление с днём рождения, Новым годом, Рождеством);

кратко представлять свою страну и страну/страны изучаемого языка на английском языке используя опорную схему и при поддержке педагогического работника.

4 КЛАСС

Коммуникативные умения

Говорение

вести разные виды диалогов (диалог этикетного характера, диалог-побуждение, диалог-расспрос) на основе вербальных и/или зрительных опор с соблюдением норм речевого этикета, принятого в стране/странах изучаемого языка (не менее 3-4 реплик со стороны каждого собеседника) под руководством педагогического работника;

создавать устные связные монологические высказывания (описание, рассуждение; повествование/сообщение) с вербальными и/или зрительными опорами в рамках тематического содержания речи для 4 класса в процессе коллективного обсуждения под руководством педагогического работника; (объём монологического высказывания — не менее 3-4 фраз);

передавать основное содержание прочитанного текста с вербальными и/или зрительными опорами в объёме не менее 3 фраз под руководством педагогического работника.

Аудирование

воспринимать на слух клишированные фразы и понимать речь учителя и одноклассников, вербально/невербально реагировать на услышанное;

воспринимать на слух и понимать под руководством педагогического работника знакомые учебные и адаптированные аутентичные тексты из 3-4 коротких предложений, построенные на изученном языковом материале, с разной глубиной проникновения в их содержание в зависимости от поставленной учебной задачи: с пониманием основного содержания, с пониманием запрашиваемой информации фактического характера со зрительной опорой и с

использованием языковой, в том числе контекстуальной, догадки (время звучания текста/текстов для аудирования — до 2-3 минуты).

Смысловое чтение

читать вслух учебные тексты объёмом до 70 слов, построенные на изученном языковом материале, с соблюдением правил чтения и соответствующей интонацией, демонстрируя понимание прочитанного, под руководством педагогического работника;

прогнозировать содержание текста на основе заголовка под руководством педагогического работника, используя визуальную поддержку при необходимости.

Письмо

заполнять анкеты и формуляры с указанием личной информации: имя, фамилия, возраст, место жительства (страна проживания, город), любимые занятия и т. д. под руководством педагогического работника;

писать с опорой на образец поздравления с днем рождения, Новым годом, Рождеством с выражением пожеланий, используя клишированные фразы и опорные слова.

Языковые знания и навыки

Фонетическая сторона речи

читать новые слова согласно основным правилам чтения под руководством педагогического работника;

различать на слух и правильно произносить слова и фразы/ предложения под руководством педагогического работника.

Графика, орфография и пунктуация

правильно писать изученные слова, ориентируясь на образец;

правильно расставлять знаки препинания (точка, вопросительный и восклицательный знаки в конце предложения, запятая при перечислении) с направляющей помощью педагогического работника

Лексическая сторона речи

распознавать и употреблять в устной и письменной речи не менее 350 лексических единиц (слов, словосочетаний, речевых клише), включая 100-120 лексических единиц, освоенных в предшествующие годы обучения;

распознавать родственные слова с использованием основных способов словообразования: аффиксации (суффиксы -er/-or, -ist: teacher, actor, artist), словосложения (blackboard) под руководством педагогического работника и визуальной опорой, комментированное выполнение задания.

Грамматическая сторона речи

распознавать и употреблять в устной и письменной речи Past Simple Tense в повествовательных (утвердительных и отрицательных), вопросительных (общий и специальный вопрос) предложениях под руководством педагогического работника;

распознавать и употреблять в устной и письменной речи Предложения с глаголом-связкой to be в Present Simple Tense (My father is a doctor. Is it a red ball? — Yes, it is./No, it isn't.) под руководством педагогического работника;

распознавать и употреблять в устной и письменной речи предложения с краткими глагольными формами (She can't swim. I don't like porridge.) под руководством педагогического работника;

распознавать и употреблять в устной и письменной речи предложения с простым глагольным и составным глагольным сказуемым (I want to dance. She can skate well.) под руководством педагогического работника;

распознавать и употреблять в устной и письменной речи Модальный глагол can для выражения и отсутствия умения (I can't play chess.); для получения разрешения (Can I go out?) под руководством педагогического работника;

распознавать и употреблять в устной и письменной речи Вопросительные слова (who, what, how, where, howmany) под руководством педагогического работника и визуальной опорой;

распознавать и употреблять в устной и письменной речи конструкцию tobe going to и Future Simple Tense для выражения будущего действия под руководством педагогического работника;

распознавать и употреблять в устной и письменной речи модальные глаголы долженствования must под руководством педагогического работника;

распознавать и употреблять в устной и письменной речи отрицательное местоимение по под руководством педагогического работника;

распознавать и употреблять в устной и письменной речи наречия времени;

распознавать и употреблять в устной и письменной речи обозначение даты и года с использованием опорной таблицей;

распознавать и употреблять в устной и письменной речи обозначение времени с использованием опорной таблицей;

распознавать и употреблять в устной и письменной речи количественные числительные под руководством педагогического работника;

распознавать и употреблять в устной и письменной речи порядковые числительные под руководством педагогического работника.

Социокультурные знания и умения

владеть после коллективного обсуждения социокультурными элементами речевого поведенческого этикета, принятыми в англоязычной среде, в некоторых ситуациях общения (приветствие, прощание, знакомство, выражение благодарности, извинение, поздравление с днём рождения, Новым годом, Рождеством);

знать названия родной страны и страны/стран изучаемого языка;

знать некоторых популярных литературных персонажей;

знать небольшие популярные произведения детского фольклора (рифмовки, песни);

кратко представлять свою страну на иностранном языке в рамках изучаемой тематики.

ТЕМАТИЧЕСКОЕ ПЛАНИРОВАНИЕ

2 КЛАСС

№ п/п	Наименование разделов и тем программы	Количество часов			Электронные (цифровые) образовательные ресурсы
		Всего	Контрольные работы	Практические работы	
Раздел 1. Мир моего «я»					
1.1	Приветствие\знакомство	3			
1.2	Моя семья	13			
1.3	Мой день рождения	4			
1.4	Моя любимая еда	5			
1.5	Обобщение и контроль	2	1		
Итого по разделу		27			
Раздел 2. Мир моих увлечений					
2.1	Мой любимый цвет, игрушка	7			
2.2	Любимые занятия	2			
2.3	Мой питомец	3			

2.4	Выходной день	3			
2.5	Обобщение и контроль	2	1		
Итого по разделу		17			
Раздел 3. Мир вокруг меня					
3.1	Моя школа	2			
3.2	Мои друзья	2			
3.3	Моя малая родина (город, село)	6			
3.4	Обобщение и контроль	2	1		
Итого по разделу		12			
Раздел 4. Родная страна и страны изучаемого языка					
4.1	Названия родной страны и страны/стран изучаемого языка; их столиц	2			
4.2	Произведения детского фольклора	1			
4.3	Литературные персонажи детских книг	5			
4.4	Праздники родной страны и страны/стран изучаемого языка	2			
4.5	Обобщение и контроль	2	1		
Итого по разделу		12			
ОБЩЕЕ КОЛИЧЕСТВО ЧАСОВ ПО ПРОГРАММЕ		68	4	0	

3 КЛАСС

№ п/ п	Наименование разделов и тем программы	Количество часов			Электронные (цифровые) образовательные ресурсы
		Всего	Контрольные работы	Практически работы	
Раздел 1. Мир моего «я»					
1.1	Моя семья	5			Библиотека ЦОК https://m.edsoo.ru/7f411518
1.2	Мой день рождения	2			Библиотека ЦОК https://m.edsoo.ru/7f411518
1.3	Моя любимая еда	4			Библиотека ЦОК https://m.edsoo.ru/7f411518
1.4	Мой день (распорядок дня)	2			Библиотека ЦОК https://m.edsoo.ru/7f411518

1.5	Обобщение и контроль	2	1		Библиотека ЦОК https://m.edsoo.ru/7f411518
Итого по разделу		15			
Раздел 2. Мир моих увлечений					
2.1	Любимая игрушка, игра	3			Библиотека ЦОК https://m.edsoo.ru/7f411518
2.2	Мой питомец	2			Библиотека ЦОК https://m.edsoo.ru/7f411518
2.3	Любимые занятия	5			Библиотека ЦОК https://m.edsoo.ru/7f411518
2.4	Любимая сказка	5			Библиотека ЦОК https://m.edsoo.ru/7f411518
2.5	Выходной день	3			Библиотека ЦОК https://m.edsoo.ru/7f411518
2.6	Каникулы	3			Библиотека ЦОК https://m.edsoo.ru/7f411518
2.7	Обобщение и контроль	2	1		Библиотека ЦОК https://m.edsoo.ru/7f411518
Итого по разделу		23			
Раздел 3. Мир вокруг меня					
3.1	Моя комната (квартира, дом)	4			Библиотека ЦОК https://m.edsoo.ru/7f411518
3.2	Моя школа	4			Библиотека ЦОК https://m.edsoo.ru/7f411518
3.3	Мои друзья	2			Библиотека ЦОК https://m.edsoo.ru/7f411518
3.4	Моя малая родина (город, село)	2			Библиотека ЦОК https://m.edsoo.ru/7f411518
3.5	Дикие и домашние животные	3			Библиотека ЦОК https://m.edsoo.ru/7f411518
3.6	Погода	1			Библиотека ЦОК https://m.edsoo.ru/7f411518

3.7	Времена года (месяцы)	1			Библиотека ЦОК https://m.edsoo.ru/7f411518
3.8	Обобщение и контроль	2	1		Библиотека ЦОК https://m.edsoo.ru/7f411518
Итого по разделу		19			
Раздел 4. Родная страна и страны изучаемого языка					
4.1	Россия и страна/страны изучаемого языка. Их столицы, достопримечательности и интересные факты	6			Библиотека ЦОК https://m.edsoo.ru/7f411518
4.2	Произведения детского фольклора и литературные персонажи детских книг	1			Библиотека ЦОК https://m.edsoo.ru/7f411518
4.3	Праздники родной страны и стран изучаемого языка	2			Библиотека ЦОК https://m.edsoo.ru/7f411518
4.4	Обобщение и контроль	2	1		Библиотека ЦОК https://m.edsoo.ru/7f411518
Итого по разделу		11			
ОБЩЕЕ КОЛИЧЕСТВО ЧАСОВ ПО ПРОГРАММЕ		68	4	0	

4 КЛАСС

№ п/п	Наименование разделов и тем программы	Количество часов			Электронные (цифровые) образовательные ресурсы
		Всего	Контрольные работы	Практические работы	
Раздел 1. Мир моего «я»					
1.1	Моя семья	3			Библиотека ЦОК https://m.edsoo.ru/7f412652
1.2	Мой день рождения	3			Библиотека ЦОК https://m.edsoo.ru/7f412652
1.3	Моя любимая еда	4			Библиотека ЦОК https://m.edsoo.ru/7f412652
1.4	Мой день (распорядок дня, домашние)	3			Библиотека ЦОК https://m.edsoo.ru/7f412652

	обязанности)				52
1.5	Обобщение и контроль	2	1		Библиотека ЦОК https://m.edsoo.ru/7f412652
Итого по разделу		15			
Раздел 2. Мир моих увлечений					
2.1	Любимая игрушка, игра	1			Библиотека ЦОК https://m.edsoo.ru/7f412652
2.2	Мой питомец	2			Библиотека ЦОК https://m.edsoo.ru/7f412652
2.3	Любимые занятия. Занятия спортом	4			Библиотека ЦОК https://m.edsoo.ru/7f412652
2.4	Любимая сказка/история/рассказ	3			Библиотека ЦОК https://m.edsoo.ru/7f412652
2.5	Выходной день	3			Библиотека ЦОК https://m.edsoo.ru/7f412652
2.6	Каникулы	2			Библиотека ЦОК https://m.edsoo.ru/7f412652
2.7	Обобщение и контроль	2	1		Библиотека ЦОК https://m.edsoo.ru/7f412652
Итого по разделу		17			
Раздел 3. Мир вокруг меня					
3.1	Моя комната (квартира, дом), предметы мебели и интерьера	2			Библиотека ЦОК https://m.edsoo.ru/7f412652
3.2	Моя школа, любимые учебные предметы	4			Библиотека ЦОК https://m.edsoo.ru/7f412652
3.3	Мои друзья, их внешность и черты характера	2			Библиотека ЦОК https://m.edsoo.ru/7f412652
3.4	Моя малая родина	3			Библиотека ЦОК https://m.edsoo.ru/7f412652
3.5	Путешествия	2			Библиотека ЦОК https://m.edsoo.ru/7f412652
3.6	Дикие и домашние	4			Библиотека ЦОК

	животные				https://m.edsoo.ru/7f412652
3.7	Погода. Времена года (месяцы)	2			Библиотека ЦОК https://m.edsoo.ru/7f412652
3.8	Покупки	2			Библиотека ЦОК https://m.edsoo.ru/7f412652
3.9	Обобщение и контроль	2	1		Библиотека ЦОК https://m.edsoo.ru/7f412652
Итого по разделу		23			
Раздел 4. Родная страна и страны изучаемого языка					
4.1	Россия и страна/страны изучаемого языка, основные достопримечательности и интересные факты	4			Библиотека ЦОК https://m.edsoo.ru/7f412652
4.2	Произведения детского фольклора. Литературные персонажи детских книг	5			Библиотека ЦОК https://m.edsoo.ru/7f412652
4.3	Праздники родной страны и стран изучаемого языка	2			Библиотека ЦОК https://m.edsoo.ru/7f412652
4.4	Обобщение и контроль	2	1		Библиотека ЦОК https://m.edsoo.ru/7f412652
Итого по разделу		13			
ОБЩЕЕ КОЛИЧЕСТВО ЧАСОВ ПО ПРОГРАММЕ		68	4	0	

Рабочая программа по учебному предмету «Математика»

Программа по учебному предмету «Математика» (предметная область «Математика и информатика») включает пояснительную записку, содержание учебного предмета «Математика» для 1 (1 дополнительного)—4 классов начальной школы, распределённое по годам обучения, планируемые результаты освоения учебного предмета «Математика» на уровне начального общего образования и тематическое планирование изучения курса.

Пояснительная записка отражает общие цели и задачи изучения предмета, характеристику психологических предпосылок к его изучению младшими школьниками; характеристику особенностей его изучения обучающимися с ЗПР; место в структуре учебного плана, а также подходы к отбору содержания с учетом особых образовательных потребностей детей с ЗПР, планируемым результатам и тематическому планированию.

Содержание обучения раскрывает содержательные линии, которые предлагаются для обязательного изучения в каждом классе начальной школы.

Содержание обучения в каждом классе завершается перечнем универсальных учебных действий (УУД) — познавательных, коммуникативных и регулятивных, которые возможно формировать средствами учебного предмета «Математика» с учётом возрастных особенностей и особых образовательных потребностей младших школьников с ЗПР. В первом, первом дополнительном и втором классах предлагается пропедевтический уровень формирования УУД. В познавательных универсальных учебных действиях выделен специальный раздел «Работа с информацией». С учётом того, что выполнение правил совместной деятельности строится на интеграции регулятивных (определённые волевые усилия, саморегуляция, самоконтроль, проявление терпения и доброжелательности при налаживании отношений) и коммуникативных (способность вербальными средствами устанавливать взаимоотношения) универсальных учебных действий, их перечень дан в специальном разделе — «Совместная деятельность». В зависимости от степени выраженности нарушений регуляторных процессов младших школьников с ЗПР регулятивные УУД могут формироваться в более долгие сроки, в связи с чем допустимым является оказание помощи организационного плана и руководящий контроль педагога при выполнении учебной работы обучающимися.

Планируемые результаты включают личностные, метапредметные результаты за период обучения, а также предметные достижения обучающегося с ЗПР за каждый год обучения в начальной школе.

В тематическом планировании описывается программное содержание по всем разделам (темам) содержания обучения каждого класса, а также раскрываются методы и формы организации обучения, характеристика видов деятельности, приводятся специфические приемы обучения, которые необходимо использовать при изучении той или иной программной темы (раздела). Представлены также способы организации дифференцированного обучения.

В начальной школе изучение математики имеет особое значение в развитии обучающегося. Приобретённые им знания, опыт выполнения предметных и универсальных действий на математическом материале, первоначальное овладение математическим языком станут фундаментом обучения в основном звене школы, а также будут востребованы в жизни. Изучение математики в начальной школе направлено на достижение следующих образовательных, развивающих целей, а также целей воспитания:

1. Освоение начальных математических знаний — понимание значения величин и способов их измерения; использование арифметических способов для разрешения сюжетных ситуаций; формирование умения решать учебные и практические задачи средствами математики; работа с алгоритмами выполнения арифметических действий.
2. Формирование функциональной математической грамотности младшего школьника, которая характеризуется наличием у него опыта решения учебно-познавательных и учебно-практических задач, построенных на понимании и применении математических отношений («часть-целое», «больше-меньше», «равно-неравно», «порядок»), смысла арифметических действий, зависимостей (работа, движение, продолжительность события).
3. Обеспечение математического развития младшего школьника — формирование способности к интеллектуальной деятельности, пространственного воображения, математической речи; умение строить рассуждения, выбирать аргументацию, различать верные (истинные) и неверные (ложные) утверждения, вести поиск информации (примеров, оснований для упорядочения, вариантов и др.).
4. Становление учебно-познавательных мотивов и интереса к изучению математики и умственному труду; важнейших качеств интеллектуальной деятельности: теоретического и пространственного мышления, воображения, математической речи, ориентировки в математических терминах и понятиях; прочных навыков использования математических знаний в повседневной жизни.

Особенности познавательной деятельности и интеллектуального развития детей с ЗПР определяют специфику изучения предмета. Как правило обучающиеся с ЗПР не проявляют достаточной познавательной активности и стойкого интереса к учебным заданиям, они не могут обдумывать и планировать предстоящую работу, следить за правильностью выполнения задания, у них нет стремления к улучшению результата.

Трудности пространственной ориентировки замедляют формирование знаний и представлений о нумерации чисел, числовой последовательности, затрудняют использование математических знаков «<» (меньше) и «>» (больше), освоение разрядов многозначных чисел, геометрического материала (чертежно-графических навыков и использования чертежно-измерительных средств).

Недостаточность развития словесно-логического мышления, логических операций анализа, синтеза, классификации, сравнения, обобщения, абстрагирования приводят к значительным трудностям в решении арифметических задач. Обучающиеся с ЗПР не всегда точно понимают смысл вопроса задачи, выбирают неверно действие для решения, могут «играть» с числами, не соотносят искомые и известные данные, не видят математических зависимостей. Инертность, замедленность и малоподвижность мыслительных процессов затрудняют формирование вычислительных навыков, использования правила порядка арифметических действий, алгоритма приема письменных вычислений. С трудом осваиваются и применяются учениками с ЗПР знания табличного умножения и деления, правила деления и умножения на ноль, внетабличное деление.

В программу учебного предмета «Математика» введены специальные разделы, направленные на коррекцию и сглаживание обозначенных трудностей, предусмотрены специальные подходы и виды деятельности, способствующие устранению или уменьшению затруднений.

В первую очередь предусмотрена адаптация объема и сложности материала к познавательным возможностям учеников. Для этого произведен отбор содержания учебного материала и адаптация видов деятельности обучающихся с ЗПР, а также предусматривается возможность предъявления дозированной помощи и/или использование руководящего контроля педагога. Трудные для усвоения темы детализируются, а учебный материал предъявляется небольшими дозами. Для лучшего закрепления материала и автоматизации навыков широко используются различные смысловые и визуальные опоры, увеличивается объем заданий на закрепление. Большое внимание уделяется практической работе и предметно-практическому оперированию, отработке алгоритмов работы с правилом, письменных приемов вычислений и т.д.

В первом классе предусмотрен пропедевтический период, позволяющий сформировать дефицитные математические представления, общие учебные умения и способы деятельности для освоения программного материала. В программу включены темы, способствующие выявлению и восполнению математических представлений у детей с ЗПР о множестве и действиях со множествами предметов, о размере и форме предметов, их количестве и соотношении количества. Введены часы на корректировку и формирование пространственных и временных представлений. При этом все обучение в этот период носит наглядно-действенный характер, все темы усваиваются в процессе работы с реальными предметами, на основе самостоятельного оперирования или наблюдая за действиями педагога.

В дальнейшем изучение курса математики сопровождается использованием заданий и упражнений, направленных на коррекцию и развитие мыслительных операций и логических действий, активизацию познавательных процессов. Отбор содержания учебного материала основан на принципе соблюдения обязательного минимума объема и сложности. Использование на уроках различных видов помощи способствует более прочному

закреплению материала и постепенному переходу к продуктивной самостоятельной деятельности.

В основе конструирования содержания и отбора планируемых результатов лежат следующие ценности математики, коррелирующие со становлением личности обучающегося с ЗПР:

- понимание математических отношений выступает средством познания закономерностей существования окружающего мира, фактов, процессов и явлений, происходящих в природе и в обществе (хронология событий, протяжённость по времени, образование целого из частей, изменение формы, размера и т.д.);
- математические представления о числах, величинах, геометрических фигурах являются условием целостного восприятия творений природы и человека (памятники архитектуры, сокровища искусства и культуры, объекты природы);
- владение математическим языком, элементами алгоритмического мышления позволяет ученику совершенствовать коммуникативную деятельность (аргументировать свою точку зрения, строить логические цепочки рассуждений; опровергать или подтверждать истинность предположения).

Планируемые результаты содержат допустимые виды помощи обучающимся с ЗПР, которые предъявляются при необходимости.

Младшие школьники проявляют интерес к математической сущности предметов и явлений окружающей жизни — возможности их измерить, определить величину, форму, выявить зависимости и закономерности их расположения во времени и в пространстве. Осознанию обучающимся многих математических явлений помогает его тяга к моделированию, что облегчает освоение общего способа решения учебной задачи, а также работу с разными средствами информации, в том числе и графическими (таблица, диаграмма, схема).

В начальной школе математические знания и умения применяются обучающимся при изучении других учебных предметов (количественные и пространственные характеристики, оценки, расчёты и прикидка, использование графических форм представления информации). Приобретённые обучающимся умения строить алгоритмы, выбирать рациональные способы устных и письменных арифметических вычислений, приёмы проверки правильности выполнения действий, а также различение, называние, изображение геометрических фигур, нахождение геометрических величин (длина, периметр, площадь) становятся показателями сформированной функциональной грамотности младшего школьника и предпосылкой успешного дальнейшего обучения в основном звене школы.

В федеральном учебном плане на изучение математики в каждом классе начальной школы отводится 4 часа в неделю, всего 672 часов. Из них: в 1 классе — 132 часа, в 1 дополнительном классе — 132 часа, во 2 классе — 136 часов, 3 классе — 136 часов, 4 классе — 136 часов.

СОДЕРЖАНИЕ УЧЕБНОГО ПРЕДМЕТА «МАТЕМАТИКА»

Основное содержание обучения в федеральной программе представлено разделами: «Числа и величины», «Арифметические действия», «Текстовые задачи», «Пространственные отношения и геометрические фигуры», «Математическая информация».

1 КЛАСС

Числа и величины

Оценка сформированности элементарных математических представлений.

Выполнение действий со множеством объектов (объединение, сравнение, уравнивание множества путем добавления и убавления предметов); установление взаимнооднозначных соответствий.

Числа от 1 до 10: различение, чтение, запись, сравнение. Единица счёта. Счёт предметов, запись результата цифрами. Состав числа от 2 до 10. Число и цифра 0 при измерении, вычислении. Увеличение (уменьшение) числа на несколько единиц. Разряды чисел: единицы, десятков. Равенство, неравенство (на ознакомительном уровне). Нумерация чисел в пределах 20: знакомство с чтением и записью чисел. Однозначные и двузначные числа (на ознакомительном уровне). Длина и её измерение. Единицы длины: сантиметр.

Арифметические действия

Сложение и вычитание чисел в пределах 10. Названия компонентов действий, результатов действий сложения, вычитания. Вычитание как действие, обратное сложению.

Текстовые задачи

Составление математических рассказов. Текстовая задача: структурные элементы, составление текстовой задачи по предметно-практическому действию, по иллюстрации, по образцу. Чтение, представление текста задачи в виде рисунка, схемы или другой модели. Зависимость между данными и искомой величиной в текстовой задаче. Решение задач в одно действие. Знакомство с алгоритмом оформления задачи: условие, решение и ответ задачи.

Пространственные, временные отношения и геометрические фигуры

Расположение предметов и объектов по отношению к себе: ближе/дальше, выше/ниже, справа/слева. Понятие спереди/сзади (перед/за/между); над/под в практической деятельности. Правое и левое в окружающем пространстве. Пространственное расположение предметов и объектов относительно друг друга, на плоскости: слева/справа, сверху/снизу, между; установление пространственных отношений. Знакомство с тетрадь в клетку. Ориентировка на странице тетради (верх, низ, слева, справа, середина). Установление временных отношений: раньше/позже, сначала/потом. Понятия вчера/сегодня/завтра; Установлении последовательности событий. Части суток, их последовательность.

Геометрические фигуры: распознавание и изображение геометрических фигур: точка, линия (прямая, кривая), луч, отрезок, ломаная. Распознавание и сравнение фигур: многоугольник, треугольник, прямоугольник, квадрат, круг, овал. Построение отрезка с помощью линейки на листе в клетку; измерение длины отрезка в сантиметрах.

Математическая информация

Сбор данных об объекте по образцу. Характеристики объекта, группы объектов (количество, форма, размер). Группировка объектов по заданному признаку.

Закономерность в ряду заданных объектов: её обнаружение, продолжение ряда, «9 клеточка».

Чтение рисунка, схемы с одним-двумя числовыми данными (значениями данных величин).

Двух-трёхшаговые инструкции, связанные с вычислением, измерением длины, изображением геометрической фигуры.

Универсальные учебные действия (пропедевтический уровень)

Универсальные познавательные учебные действия:

наблюдать математические объекты (числа, величины) в окружающем мире;

обнаруживать общее и различное в записи арифметических действий;

понимать назначение и необходимость использования величин в жизни;

наблюдать действие измерительных приборов;

сравнивать два объекта, два числа;

выделять признаки объекта, геометрической фигуры;
распределять объекты на группы по заданному основанию;
устанавливать закономерность в логических рядах;
копировать изученные фигуры;
приводить примеры чисел, геометрических фигур;
вести порядковый и количественный счет (соблюдать последовательность).

Работа с информацией:

понимать, что математические явления могут быть представлены с помощью разных средств: текст, числовая запись, рисунок, схема;
читать схему, извлекать информацию, представленную схематической форме.

Универсальные коммуникативные учебные действия:

выполнять учебные задания в соответствии с требованиями педагога;
удерживать внимание на время выполнения задания;
характеризовать (описывать) число, геометрическую фигуру;
комментировать ход сравнения двух объектов (с опорой на образец);
описывать своими словами сюжетную ситуацию и математическое отношение, представленное в задаче; описывать положение предмета в пространстве.
различать и использовать математические знаки;
строить предложения относительно заданного набора объектов (с помощью педагога).

Универсальные регулятивные учебные действия:

принимать учебную задачу, удерживать её в процессе деятельности;
различать способы и результат действия;
действовать в соответствии с предложенным образцом, инструкцией;
проявлять интерес к проверке результатов решения учебной задачи, с помощью учителя
устанавливать причину возникшей ошибки и трудности.

Совместная деятельность:

участвовать в парной работе с математическим материалом; выполнять правила совместной деятельности: договариваться, считаться с мнением партнёра, спокойно и мирно разрешать конфликты.

1 ДОПОЛНИТЕЛЬНЫЙ КЛАСС

Числа и величины

Повторение знаний о записи и сравнении чисел от 1 до 10. Счёт предметов, запись результата цифрами. Состав чисел от 2 до 10. Увеличение (уменьшение) числа на несколько единиц.

Числа в пределах 20: чтение, запись, сравнение. Однозначные и двузначные числа. Разряды чисел: единицы, десяток. Равенство, неравенство. Увеличение (уменьшение) числа на несколько единиц. Состав числа от 11 до 20. Образование чисел второго десятка.

Длина и её измерение. Единицы длины: сантиметр, дециметр; установление соотношения между ними. Единицы массы (килограмм), вместимости (литр).

Арифметические действия

Сложение и вычитание чисел в пределах 20. Названия компонентов действий, результатов действий сложения, вычитания. Вычитание как действие, обратное сложению. Приемы устных вычислений без перехода через разряд. Алгоритм приема выполнения действия сложения и вычитания с переходом через десяток.

Текстовые задачи

Текстовая задача: структурные элементы, составление текстовой задачи по образцу. Зависимость между данными и искомой величиной в текстовой задаче. Чтение, представление текста задачи в виде рисунка, схемы или другой модели. Решение задач в одно, два действия. План решения задачи в два действия, выбор соответствующих плану арифметических действий. Запись решения и ответа задачи.

Пространственные отношения и геометрические фигуры

Расположение предметов и объектов в пространстве.

Геометрические фигуры: распознавание и изображение геометрических фигур: точка, линия (прямая, кривая), луч, отрезок, ломаная, многоугольник, треугольник, прямоугольник, квадрат. Угол. Прямой угол. Построение отрезка, квадрата, треугольника, прямоугольника с помощью линейки на листе в клетку; измерение длины отрезка в сантиметрах.

Математическая информация

Сбор данных об объекте по образцу. Характеристики объекта, группы объектов (количество, форма, размер). Группировка объектов по заданному признаку.

Закономерность в ряду заданных объектов: её обнаружение, продолжение ряда.

Верные (истинные) и неверные (ложные) предложения, составленные относительно заданного набора математических объектов.

Чтение таблицы (содержащей не более 4-х данных); извлечение данного из строки, столбца; внесение одного-двух данных в таблицу. Чтение рисунка, схемы с одним-двумя числовыми данными (значениями данных величин).

Многоступенчатые инструкции, связанные с вычислением, измерением длины, изображением геометрической фигуры.

Универсальные учебные действия (пропедевтический уровень)

Универсальные познавательные учебные действия:

наблюдать математические объекты (числа, величины) в окружающем мире;

обнаруживать общее и различное в записи арифметических действий;

понимать назначение и необходимость использования величин в жизни;

наблюдать действие измерительных приборов;

сравнивать два объекта, два числа;

выделять признаки объекта геометрической фигуры;

распределять объекты на группы по заданному основанию;

устанавливать закономерность в логических рядах;

копировать изученные фигуры;

приводить примеры чисел, геометрических фигур;

вести порядковый и количественный счет (соблюдать последовательность).

Работа с информацией:

понимать, что математические явления могут быть представлены с помощью разных средств: текст, числовая запись, таблица, рисунок, схема;

читать таблицу, схему, извлекать информацию, представленную в табличной и схематической форме.

Универсальные коммуникативные учебные действия:

выполнять учебные задания в соответствии с требованиями педагога;

характеризовать (описывать) число, геометрическую фигуру, последовательность из нескольких чисел, записанных по порядку;

комментировать ход сравнения двух объектов (с опорой на образец);

описывать своими словами сюжетную ситуацию и математическое отношение, представленное в задаче; описывать положение предмета в пространстве; различать и использовать математические знаки; строить предложения относительно заданного набора объектов (с помощью педагога); давать словесный отчет о выполняемых действиях.

Универсальные регулятивные учебные действия:

принимать учебную задачу, удерживать её в процессе деятельности;

различать способы и результат действия;

продолжать учебную работу и удерживать внимание на задании в объективно-сложных учебных ситуациях;

действовать в соответствии с предложенным образцом, инструкцией;

проявлять интерес к проверке результатов решения учебной задачи, с помощью учителя устанавливать причину возникшей ошибки и трудности;

проверять правильность вычисления с помощью другого приёма выполнения действия (по алгоритму).

Совместная деятельность:

участвовать в парной работе с математическим материалом; выполнять правила совместной деятельности: договариваться, считаться с мнением партнёра, спокойно и мирно разрешать конфликты.

2 КЛАСС

Числа и величины

Числа в пределах 100: чтение, запись, разряды чисел. Сравнение. Запись равенства, неравенства. Увеличение/уменьшение числа на несколько единиц/десятков; разностное сравнение чисел. Представление двузначных чисел в виде суммы разрядных слагаемых.

Величины: сравнение по массе (единица массы — килограмм); измерение длины (единицы длины — метр, дециметр, сантиметр, миллиметр), времени (единицы времени — час, минута). Соотношение между единицами величины (в пределах 100), его применение для решения практических задач.

Арифметические действия

Устное сложение и вычитание чисел в пределах 100 без перехода и с переходом через разряд. Письменное сложение и вычитание чисел в пределах 100. Алгоритмы приемов письменных вычислений двузначных чисел (сложение и вычитание). Переместительное, сочетательное свойства сложения, их применение для вычислений. Взаимосвязь компонентов и результата действия сложения, действия вычитания. Проверка результата вычисления (правильность ответа, алгоритм проверки вычислений, обратное действие).

Действия умножения и деления чисел в практических и учебных ситуациях. Названия компонентов действий умножения, деления.

Знакомство с таблицей умножения. Табличное умножение в пределах 50. Табличные случаи умножения, деления при вычислениях и решении задач. Переместительное свойство умножения. Взаимосвязь компонентов и результата действия умножения, действия деления.

Неизвестный компонент действия сложения, действия вычитания; его нахождение. Буквенные выражения. Уравнение. Решение уравнения методом подбора.

Числовое выражение: чтение, запись, вычисление значения. Порядок выполнения действий в числовом выражении, содержащем действия сложения и вычитания (со скобками/без скобок) в пределах 100 (не более трех действий); нахождение его значения. Рациональные приемы вычислений: использование переместительного и сочетательного свойства.

Текстовые задачи

Чтение, представление текста задачи в виде рисунка, схемы или другой модели. План решения задачи в два действия, выбор соответствующих плану арифметических действий. Запись решения и ответа задачи. Отработка алгоритма решения задач в два действия разных типов. Решение текстовых задач на применение смысла арифметического действия (сложение, вычитание, умножение, деление). Расчётные задачи на увеличение/ уменьшение величины на несколько единиц/в несколько раз. Фиксация ответа к задаче и его проверка (формулирование, проверка на достоверность, следование плану, соответствие поставленному вопросу).

Пространственные отношения и геометрические фигуры

Повторение. Распознавание и изображение геометрических фигур: точка, прямая, прямой угол, ломаная, многоугольник. Геометрические формы в окружающем мире. Распознавание и название: куб, шар, пирамида. Построение отрезка заданной длины с помощью линейки. Изображение на клетчатой бумаге прямоугольника с заданными длинами сторон, квадрата с заданной длиной стороны. Длина ломаной. Измерение периметра данного/изображенного прямоугольника (квадрата), запись результата измерения в сантиметрах. Вычисление периметра многоугольника путем сложения длин сторон.

Математическая информация

Нахождение, формулирование одного-двух общих признаков набора математических объектов: чисел, величин, геометрических фигур. Классификация объектов по заданному или самостоятельно установленному признаку. Закономерность в ряду чисел, геометрических фигур, объектов повседневной жизни.

Верные (истинные) и неверные (ложные) утверждения, содержащие количественные, пространственные отношения, зависимости между числами/величинами. Конструирование утверждений с использованием слов «каждый», «все».

Работа с таблицами: извлечение и использование для ответа на вопрос информации, представленной в таблице (таблицы сложения, умножения; график дежурств, наблюдения в природе и пр.).

Внесение данных в таблицу, дополнение моделей (схем, изображений) готовыми числовыми данными.

Алгоритмы (приёмы, правила) устных и письменных вычислений, измерений и построения геометрических фигур.

Правила работы с электронными средствами обучения (электронной формой учебника, компьютерными тренажёрами).

Универсальные учебные действия (пропедевтический уровень)

Универсальные познавательные учебные действия:

наблюдать математические отношения (часть-целое, больше-меньше) в окружающем мире; использовать элементарные знаково-символические средства для организации своих познавательных процессов (использование знаково-символических средств при образовании чисел в пределах 100, использование схемы для решения задачи из числа предложенных, составление схемы к задаче, составление задачи по схеме, различение понятий «число» и «цифра», овладение математическими знаками и символами и т.д.); характеризовать назначение и использовать простейшие измерительные приборы (сантиметровая лента, весы); сравнивать группы объектов (чисел, величин, геометрических фигур) по самостоятельно выбранному основанию;

распределять (классифицировать) объекты (числа, величины, геометрические фигуры, текстовые задачи в одно действие) на группы;

обнаруживать модели геометрических фигур в окружающем мире;

осмысленно читать тексты математических задач (прочтение текста задачи несколько раз, уточнение лексического значения слов, перефразирование текста задачи и выделение несущественных слов (при необходимости), выделение всех множеств и отношений, выделение величин и зависимостей между ними, уточнение числовых данных, определение «связи» условия и вопроса (от условия к вопросу, от вопроса к условию);

с помощью учителя вести поиск различных решений задачи (расчётной, с геометрическим содержанием);

воспроизводить порядок выполнения действий в числовом выражении, содержащем действия сложения и вычитания (со скобками/без скобок);

устанавливать соответствие между математическим выражением и его текстовым описанием;

подбирать примеры по образцу, подтверждающие суждение, вывод, ответ;

устанавливать закономерность в числовом ряду и продолжать его (установление возрастающих и/или убывающих числовых закономерностей с наглядной опорой, выявление правила расположения элементов в ряду, проверка выявленного правила).

Работа с информацией:

извлекать и использовать информацию, представленную в текстовой, графической (рисунок, схема, таблица) форме, заполнять таблицы;

составлять схему для решения задачи или подобрать схему из предложенных;

записывать результаты разнообразных измерений в числовой форме (знание единиц измерения и понимание к каким величинам они применяются, понимание того, что одна и та же величина может быть выражена в разных единицах, выражать величины в числовой форме в зависимости от выбранной единицы измерения, соотносить числа, выраженные в разных мерах и т.д.);

дополнять модели (схемы, изображения) готовыми числовыми данными.

Универсальные коммуникативные учебные действия:

слушать собеседника, вступать в диалог по учебной проблеме и поддерживать его;

использовать адекватно речевые средства для решения коммуникативных и познавательных задач;

принимать участие в коллективном поиске средств решения поставленных задач, договариваться о распределении функций;

уметь работать в паре, в подгруппе;

комментировать ход вычислений;

объяснять выбор величины, соответствующей ситуации измерения;

составлять текстовую задачу с заданным отношением (готовым решением) по образцу;

использовать математические знаки и терминологию для описания сюжетной ситуации; конструирования утверждений, выводов относительно данных объектов, отношения;

называть числа, величины, геометрические фигуры, обладающие заданным свойством;

записывать, читать число, числовое выражение; приводить примеры, иллюстрирующие смысл арифметического действия;

конструировать утверждения с использованием слов «каждый», «все».

Универсальные регулятивные учебные действия:

выполнять учебные задания вопреки нежеланию, утомлению;

выполнять инструкции и требования учителя, соблюдать основные требования к организации учебной деятельности;

планировать свои действия в соответствии с поставленной задачей и условием ее реализации, оречевлять алгоритм решения математических заданий и соотносить свои действия с алгоритмом;

исправлять допущенные ошибки, соотносить полученный результат с образцом и замечать несоответствия под руководством учителя и самостоятельно;

следовать установленному правилу, по которому составлен ряд чисел, величин, геометрических фигур;

организовывать, участвовать, контролировать ход и результат парной работы с математическим материалом;

проверять правильность вычисления с помощью другого приёма выполнения действия, обратного действия;

находить с помощью учителя причину возникшей ошибки и трудности.

Совместная деятельность:

принимать правила совместной деятельности при работе в парах, группах, составленных учителем или самостоятельно;

участвовать в парной и групповой работе с математическим материалом: обсуждать цель деятельности, ход работы, комментировать свои действия, выслушивать мнения других участников, готовить презентацию (устное выступление) решения или ответа;

решать совместно математические задачи поискового и творческого характера (определять с помощью измерительных инструментов длину, определять время и продолжительность с помощью часов; выполнять прикидку и оценку результата действий, измерений);

совместно с учителем оценивать результаты выполнения общей работы.

3 КЛАСС

Числа и величины

Числа в пределах 1000: чтение, запись, сравнение, представление в виде суммы разрядных слагаемых. Равенства и неравенства: чтение, составление. Увеличение/уменьшение числа в несколько раз. Кратное сравнение чисел.

Масса (единица массы — грамм); соотношение между килограммом и граммом; отношение «тяжелее/легче на/в».

Стоимость (единицы — рубль, копейка); установление отношения «дороже/дешевле на/в».

Соотношение «цена, количество, стоимость» в практической ситуации.

Время (единица времени — секунда); установление отношения «быстрее/медленнее на/в».

Соотношение «начало, окончание, продолжительность события» в практической ситуации.

Длина (единица длины — миллиметр, километр); соотношение между величинами в пределах тысячи.

Площадь (единицы площади — квадратный сантиметр, квадратный дециметр, квадратный метр).

Арифметические действия

Устные вычисления, сводимые к действиям в пределах 100 (табличное и внетабличное умножение, деление, действия с круглыми числами).

Письменное сложение, вычитание чисел в пределах 1000.

Действия с числами 0 и 1.

Письменное умножение в столбик, письменное деление уголком. Письменное умножение, деление на однозначное число в пределах 100.

Алгоритмы письменных приемов вычисления (сложения, вычитания, умножения и деления) в пределах 1000.

Проверка результата вычисления (прикидка или оценка результата, обратное действие, применение алгоритма, использование калькулятора). Деление с остатком.

Переместительное, сочетательное свойства сложения, умножения при вычислениях.

Нахождение неизвестного компонента арифметического действия. Алгоритм записи уравнения.

Порядок действий в числовом выражении, значение числового выражения, содержащего несколько действий (со скобками/без скобок), с вычислениями в пределах 1000.

Однородные величины: сложение и вычитание.

Текстовые задачи

Работа с текстовой задачей: анализ данных и отношений, представление на модели, планирование хода решения задачи, решение арифметическим способом. Задачи на понимание смысла арифметических действий (в том числе деления с остатком), отношений (больше/меньше, на/в), зависимостей (купля-продажа, расчёт времени, количества), на сравнение (разностное, кратное). Запись решения задачи по действиям и с помощью числового выражения. Проверка решения и оценка полученного результата.

Доля величины: половина, треть, четверть, пятая, десятая часть в практической ситуации; сравнение долей одной величины. Задачи на нахождение доли величины.

Пространственные отношения и геометрические фигуры

Конструирование геометрических фигур (разбиение фигуры на части, составление фигуры из частей). Виды треугольников.

Периметр многоугольника: измерение, вычисление, запись равенства. Вычисление периметра прямоугольника (квадрата) разными способами.

Измерение площади, запись результата измерения в квадратных сантиметрах. Вычисление площади прямоугольника (квадрата) с заданными сторонами, запись равенства. Изображение на клетчатой бумаге прямоугольника с заданным значением площади. Сравнение площадей фигур с помощью наложения.

Математическая информация

Классификация объектов по двум признакам.

Верные (истинные) и неверные (ложные) утверждения: конструирование, проверка. Логические рассуждения со связками «если ..., то ...», «поэтому», «значит».

Извлечение и использование для выполнения заданий информации, представленной в таблицах с данными о реальных процессах и явлениях окружающего мира (например, расписание уроков, движения автобусов, поездов); внесение данных в таблицу; дополнение чертежа данными.

Формализованное описание последовательности действий(инструкция, план, схема, алгоритм).

Столбчатая диаграмма: чтение, использование данных для решения учебных и практических задач.

Алгоритмы изучения материала, выполнения обучающих и тестовых заданий на доступных электронных средствах обучения (интерактивной доске, компьютере, других устройствах).

Универсальные учебные действия

Универсальные познавательные учебные действия:

сравнивать математические объекты (числа, величины, геометрические фигуры);

выбирать приём вычисления, выполнения действия;

конструировать геометрические фигуры;

классифицировать объекты (числа, величины, геометрические фигуры, текстовые задачи в одно действие) по выбранному признаку;
прикидывать размеры фигуры, её элементов;
использовать элементарные знаково-символические средства для организации своих познавательных процессов (использование знаково-символических средств при образовании чисел в пределах 1000, использование схемы для решения задачи из числа предложенных, составление схемы к задаче, составление задачи по схеме, различение понятий «число» и «цифра», овладение математическими знаками и символами и т.д.);
понимать смысл зависимостей и математических отношений, описанных в задаче;
осмысленно читать тексты математических задач (уточнять лексическое значение слов, определять структуру задачи, находить опорные слова, выделять и объяснять числовые данные, находить известные и искомые данные);
различать и использовать разные приёмы и алгоритмы вычисления;
выбирать метод решения (моделирование ситуации, перебор вариантов, использование алгоритма);
соотносить начало, окончание, продолжительность события в практической ситуации;
составлять ряд чисел (величин, геометрических фигур) по самостоятельно выбранному правилу;
моделировать предложенную практическую ситуацию;
устанавливать последовательность событий, действий сюжета текстовой задачи.

Работа с информацией:

читать информацию, представленную в разных формах;
извлекать и интерпретировать числовые данные, представленные в таблице, на диаграмме;
уметь производить анализ и преобразование информации в виде таблиц (анализировать имеющиеся данные об объектах, заносить их в соответствующую строку и столбец таблицы, определять количество столбцов и строк таблицы, исходя из данных, оформлять таблицу);
записывать результаты разнообразных измерений в числовой форме (знание единиц измерения и понимание к каким величинам они применяются, понимание того, что одна и та же величина может быть выражена в разных единицах, выражать величины в числовой форме в зависимости от выбранной единицы измерения, соотносить числа, выраженные в разных мерах и т.д.);
заполнять таблицы сложения и умножения, дополнять данными чертеж;
устанавливать соответствие между различными записями решения задачи;
использовать дополнительную литературу (справочники, словари) для установления и проверки значения математического термина (понятия).

Универсальные коммуникативные учебные действия:

слушать собеседника, вступать в диалог по учебной проблеме и поддерживать его;
использовать адекватно речевые средства для решения коммуникативных и познавательных задач;
принимать участие в коллективном поиске средств решения поставленных задач, договариваться о распределении функций;
уметь работать в паре, в подгруппе;
использовать математическую терминологию для описания отношений и зависимостей;
строить речевые высказывания для решения задач; составлять текстовую задачу;
объяснять на примерах отношения «больше/меньше на ... », «больше/меньше в ... », «равно»;
использовать математическую символику для составления числовых выражений;
выбирать, осуществлять переход от одних единиц измерения величины к другим в соответствии с практической ситуацией;

участвовать в обсуждении ошибок в ходе и результате выполнения вычисления.

Универсальные регулятивные учебные действия:

выполнять учебные задания вопреки нежеланию, утомлению;

выполнять инструкции и требования учителя, соблюдать основные требования к организации учебной деятельности;

планировать свои действия в соответствии с поставленной задачей и условием ее реализации, оречевлять алгоритм решения математических заданий и соотносить свои действия с алгоритмом;

исправлять допущенные ошибки, соотносить полученный результат с образцом и замечать несоответствия под руководством учителя и самостоятельно;

проверять ход и результат выполнения действия;

выбирать и использовать различные приёмы прикидки и проверки правильности вычисления; проверять полноту и правильность заполнения таблиц сложения, умножения.

Совместная деятельность:

принимать правила совместной деятельности при работе в парах, группах, составленные учителем или самостоятельно;

при работе в группе или в паре выполнять предложенные задания (находить разные решения; определять с помощью цифровых и аналоговых приборов, измерительных инструментов длину, массу, время);

договариваться о распределении обязанностей в совместном труде, выполнять роли руководителя, подчинённого, сдержанно принимать замечания к своей работе;

с помощью учителя выполнять совместно прикидку и оценку результата выполнения общей работы.

4 КЛАСС

Числа и величины

Числа в пределах миллиона: чтение, запись, поразрядное сравнение, упорядочение. Число, большее или меньшее данного числа на заданное число разрядных единиц, в заданное число раз.

Величины: сравнение объектов по массе, длине; площади, вместимости – случаи без преобразования.

Единицы массы — центнер, тонна; соотношения между единицами массы.

Единицы времени (сутки, неделя, месяц, год, век), соотношение между ними.

Единицы длины (миллиметр, сантиметр, дециметр, метр, километр), площади (квадратный метр, квадратный сантиметр), вместимости (литр), скорости (километры в час, метры в минуту, метры в секунду); соотношение между единицами в пределах 100 000.

Доля величины времени, массы, длины.

Арифметические действия

Письменное сложение, вычитание многозначных чисел в пределах миллиона. Письменное умножение, деление многозначных чисел на однозначное/двузначное число в пределах 100 000; деление с остатком. Умножение/деление на 10, 100, 1000.

Свойства арифметических действий и их применение для вычислений. Поиск значения числового выражения, содержащего несколько действий в пределах 100 000. Проверка результата вычислений.

Равенство, содержащее неизвестный компонент арифметического действия: запись, нахождение неизвестного компонента.

Умножение и деление величины на однозначное число.

Текстовые задачи

Работа с текстовой задачей, решение которой содержит 2–3 действия: анализ, представление на схеме; планирование и запись решения; проверка решения и ответа. Анализ зависимостей, характеризующих процессы: движения (скорость, время, пройденный путь), работы (производительность, время, объём работы), купли-продажи (цена, количество, стоимость) и решение соответствующих задач. Задачи на установление времени (начало, продолжительность и окончание события), расчёта количества, расхода, изменения. Задачи на нахождение доли величины, величины по её доле. Разные способы решения некоторых видов изученных задач. Оформление решения по действиям с пояснением, по вопросам, с помощью числового выражения.

Пространственные отношения и геометрические фигуры

Наглядные представления о симметрии.

Окружность, круг: распознавание и изображение; построение окружности заданного радиуса. Построение изученных геометрических фигур с помощью линейки, угольника, циркуля. Пространственные геометрические фигуры (тела): шар, куб, цилиндр, конус, пирамида; различение, называние.

Конструирование: разбиение фигуры на прямоугольники (квадраты), составление фигур из прямоугольников/квадратов.

Периметр, площадь фигуры, составленной из двух-трёх прямоугольников (квадратов).

Математическая информация

Работа с утверждениями: конструирование, проверка истинности; составление и проверка логических рассуждений при решении задач.

Данные о реальных процессах и явлениях окружающего мира, представленные на диаграммах, схемах, в таблицах, текстах. Сбор математических данных о заданном объекте (числе, величине, геометрической фигуре). Поиск информации в справочной литературе, сети Интернет. Запись информации в предложенной таблице, на столбчатой диаграмме.

Доступные электронные средства обучения, пособия, тренажёры, их использование под руководством педагога и самостоятельно. Правила безопасной работы с электронными источниками информации (электронная форма учебника, электронные словари, образовательные сайты, ориентированные на детей младшего школьного возраста).

Алгоритмы решения учебных и практических задач.

Универсальные учебные действия

Универсальные познавательные учебные действия:

ориентироваться в изученной математической терминологии, использовать её в высказываниях и рассуждениях;

сравнивать математические объекты (числа, величины, геометрические фигуры), записывать признак сравнения;

осмысленно читать тексты математических задач (уточнять лексическое значение слов, определять структуру задачи, находить опорные слова, выделять и объяснять числовые данные, находить известные и искомые данные);

выбирать метод решения математической задачи (алгоритм действия, приём вычисления, способ решения, моделирование ситуации);

составлять схему математической задачи, проверять её соответствие условиям задачи;

обнаруживать модели изученных геометрических фигур в окружающем мире;

конструировать геометрическую фигуру, обладающую заданным свойством (отрезок заданной длины, ломаная определённой длины, квадрат с заданным периметром);

классифицировать объекты по 1–2 выбранным признакам;

определять с помощью цифровых и аналоговых приборов: массу предмета (электронные и гиревые весы), температуру (градусник) вместимость (с помощью измерительных сосудов).

Работа с информацией:

представлять информацию в разных формах;

извлекать и интерпретировать информацию, представленную в таблице, на диаграмме;

производить анализ и преобразование информации в виде таблиц (анализировать имеющиеся данные об объектах, заносить их в соответствующую строку и столбец таблицы, определять количество столбцов и строк таблицы, исходя из данных, оформлять таблицу);

записывать результаты разнообразных измерений в числовой форме (знание единиц измерения и понимание к каким величинам они применяются, понимание того, что одна и та же величина может быть выражена в разных единицах, выражать величины в числовой форме в зависимости от выбранной единицы измерения, соотносить числа, выраженные в разных мерах и т.д.);

устанавливать соответствие между различными записями решения задачи;

использовать справочную литературу для поиска информации, в том числе Интернет (в условиях контролируемого выхода).

Универсальные коммуникативные учебные действия:

использовать математическую терминологию для записи решения предметной или практической задачи;

приводить примеры и контрпримеры для подтверждения/ опровержения вывода (при необходимости с помощью учителя);

конструировать, читать числовое выражение;

описывать практическую ситуацию с использованием изученной терминологии;

характеризовать математические объекты, явления и события с помощью изученных величин;

составлять алгоритм последовательных учебных действий (не более 5).

Универсальные регулятивные учебные действия:

контролировать правильность и полноту выполнения алгоритма арифметического действия, решения текстовой задачи, построения геометрической фигуры, измерения;

с помощью учителя выполнять прикидку и оценку результата измерений;

планировать свои действия в соответствии с поставленной задачей и условием ее реализации, оречевлять алгоритм решения математических заданий и соотносить свои действия с алгоритмом;

исправлять допущенные ошибки, соотносить полученный результат с образцом и замечать несоответствия под руководством учителя и самостоятельно.

Совместная деятельность:

участвовать в совместной деятельности: договариваться о способе решения, распределять работу между членами группы;

договариваться с одноклассниками в ходе организации проектной работы с величинами (составление расписания, подсчёт денег, оценка стоимости и веса покупки, рост и вес человека, приближённая оценка расстояний и временных интервалов; взвешивание; измерение температуры воздуха и воды), геометрическими фигурами (выбор формы и деталей при конструировании, расчёт и разметка, прикидка и оценка конечного результата).

**ПЛАНИРУЕМЫЕ РЕЗУЛЬТАТЫ ОСВОЕНИЯ ПРОГРАММЫ УЧЕБНОГО ПРЕДМЕТА
«МАТЕМАТИКА» НА УРОВНЕ НАЧАЛЬНОГО ОБЩЕГО ОБРАЗОВАНИЯ**

Обучающийся с ЗПР младшего школьного возраста достигает планируемых результатов обучения в соответствии со своими возможностями и способностями. На его успешность оказывают влияние индивидуальные особенности познавательной деятельности, темп

деятельности, особенности формирования учебной деятельности (способность к целеполаганию, готовность планировать свою работу, самоконтроль и т. д.).

Планируемые результаты освоения программы по математике, представленные по годам обучения, отражают, в первую очередь, предметные достижения обучающегося. Также они включают отдельные результаты в области становления личностных качеств и метапредметных действий и умений, которые могут быть достигнуты на этом этапе обучения. Тем самым подчеркивается, что становление личностных новообразований и универсальных учебных действий осуществляется средствами математического содержания курса.

ЛИЧНОСТНЫЕ РЕЗУЛЬТАТЫ

В результате изучения предмета «Математика» в начальной школе у обучающегося с ЗПР будут сформированы следующие личностные результаты:

осознавать необходимость изучения математики для адаптации к жизненным ситуациям, для развития общей культуры человека; развития способности мыслить, рассуждать, выдвигать предположения и доказывать или опровергать их;

применять правила совместной деятельности со сверстниками, проявлять способность договариваться, лидировать, следовать указаниям, осознавать личную ответственность и объективно оценивать свой вклад в общий результат;

осваивать навыки организации безопасного поведения в информационной среде;

применять математику для решения практических задач в повседневной жизни, в том числе при оказании помощи одноклассникам, детям младшего возраста, взрослым и пожилым людям;

работать в ситуациях, расширяющих опыт применения математических отношений в реальной жизни, повышающих интерес к интеллектуальному труду и уверенность своих силах при решении поставленных задач, умение преодолевать трудности;

оценивать практические и учебные ситуации с точки зрения возможности применения математики для рационального и эффективного решения учебных и жизненных проблем;

оценивать свои успехи в изучении математики, намечать пути устранения трудностей; стремиться углублять свои математические знания и умения;

пользоваться разнообразными информационными средствами для решения предложенных и самостоятельно выбранных учебных проблем, задач.

МЕТАПРЕДМЕТНЫЕ РЕЗУЛЬТАТЫ

К концу обучения в начальной школе у обучающегося формируются следующие универсальные учебные действия.

Универсальные познавательные учебные действия:

Базовые логические действия:

устанавливать связи и зависимости между математическими объектами (часть-целое; причина-следствие; протяжённость);

устанавливать закономерность в числовом ряду и продолжать его (установление возрастающих и/или убывающих числовых закономерностей на доступном материале, выявление правила расположения элементов в ряду, проверка выявленного правила);

применять базовые логические универсальные действия: сравнение, анализ, классификация (группировка), обобщение;

приобретать практические графические и измерительные навыки для успешного решения учебных и житейских задач;

использовать элементарные знаково-символические средства для организации своих познавательных процессов (использование знаково-символических средств при образовании чисел, овладение математическими знаками и символами и т.д.); осмысленно читать тексты математических задач (уточнять лексическое значение слов, определять структуру задачи, находить опорные слова, выделять и объяснять числовые данные, находить известные и искомые данные); представлять текстовую задачу, её решение в виде схемы, арифметической записи.

Базовые исследовательские действия:

проявлять способность ориентироваться в учебном материале разных разделов курса математики;

понимать и адекватно использовать математическую терминологию: различать, характеризовать, использовать для решения учебных и практических задач;

применять изученные методы познания (измерение, моделирование, перебор вариантов).

Работа с информацией:

находить и использовать для решения учебных задач текстовую, графическую информацию в разных источниках информационной среды;

читать, интерпретировать графически представленную информацию (схему, таблицу, диаграмму, другую модель);

представлять информацию в заданной форме (дополнять таблицу, текст), формулировать утверждение по образцу, в соответствии с требованиями учебной задачи;

записывать результаты разнообразных измерений в числовой форме (знание единиц измерения и понимание к каким величинам они применяются, понимание того, что одна и та же величина может быть выражена в разных единицах, выражать величины в числовой форме в зависимости от выбранной единицы измерения, соотносить числа, выраженные в разных мерах и т.д.);

принимать правила, безопасно использовать предлагаемые электронные средства и источники информации.

Универсальные коммуникативные учебные действия:

слушать собеседника, вступать в диалог по учебной проблеме и поддерживать его;

использовать адекватно речевые средства для решения коммуникативных и познавательных задач;

принимать участие в коллективном поиске средств решения поставленных задач, договариваться о распределении функций;

уметь работать в паре, в подгруппе;

с помощью педагога строить логическое рассуждение;

после совместного анализа использовать текст задания для объяснения способа и хода решения математической задачи; формулировать ответ;

комментировать процесс вычисления, построения, решения;

объяснять полученный ответ с использованием изученной терминологии (при необходимости с опорой на визуализацию и речевые шаблоны);

в процессе диалогов по обсуждению изученного материала — задавать вопросы, высказывать суждения, оценивать выступления участников, приводить доказательства своей правоты, проявлять этику общения;

создавать в соответствии с учебной задачей тексты разного вида – описание (например, геометрической фигуры), рассуждение (к примеру, при решении задачи), инструкция (например, измерение длины отрезка);

ориентироваться в алгоритмах: воспроизводить, дополнять, исправлять деформированные; составлять по аналогии;

самостоятельно составлять тексты заданий, аналогичные типовым изученным после совместного анализа.

Универсальные регулятивные учебные действия:

Самоорганизация:

выполнять учебные задания вопреки нежеланию, утомлению;
выполнять инструкции и требования учителя, соблюдать основные требования к организации учебной деятельности;
планировать свои действия в соответствии с поставленной задачей и условием ее реализации, оречевлять алгоритм решения математических заданий и соотносить свои действия с алгоритмом;
выполнять правила безопасного использования электронных средств, предлагаемых в процессе обучения.

Самоконтроль:

исправлять допущенные ошибки, соотносить полученный результат с образцом и замечать несоответствия под руководством учителя и самостоятельно;
осуществлять контроль процесса и результата своей деятельности; оценивать их;
выбирать и при необходимости корректировать способы действий.

Самооценка:

предусматривать способы предупреждения ошибок (задать вопрос педагогу, обращение к учебнику, дополнительным средствам обучения, в том числе электронным);
оценивать рациональность своих действий, (с опорой на алгоритм/опорные схемы) давать им качественную характеристику.

Совместная деятельность:

принимать правила совместной деятельности при работе в парах, группах, составленные учителем или самостоятельно;
участвовать в совместной деятельности: распределять работу между членами группы;
осуществлять совместный контроль и оценку выполняемых действий, предвидеть возможность возникновения ошибок и трудностей, предусматривать пути их предупреждения.

ПРЕДМЕТНЫЕ РЕЗУЛЬТАТЫ

1 КЛАСС

К концу обучения в первом классе обучающийся научится:

выполнять действия со множеством объектов (объединять, сравнивать, уравнивать множества путем добавления и убавления предметов); устанавливать взаимнооднозначные соответствия;

читать, записывать, сравнивать, упорядочивать числа от 0 до 10;

знать состав числа от 2 – 10;

читать и записывать числа от 11 – 20;

пересчитывать различные объекты, устанавливать порядковый номер объекта;

находить числа, большие/меньшие данного числа на заданное число;

выполнять арифметические действия сложения и вычитания в пределах 10 (устно и письменно) (при необходимости с использованием наглядной опоры);

называть и различать компоненты действий сложения (слагаемые, сумма) и вычитания (уменьшаемое, вычитаемое, разность) (с опорой на терминологические таблицы);

решать текстовые задачи в одно действие на сложение и вычитание: выделять условие и вопрос (с опорой на алгоритм и/или схему);

сравнивать объекты по длине, устанавливая между ними соотношение длиннее/короче (выше/ниже, шире/уже);

знать и использовать единицу длины — сантиметр; измерять длину отрезка, чертить отрезок заданной длины (в см) (возможно с использованием алгоритма);

различать число и цифру;
распознавать геометрические фигуры: точка, линия (прямая, кривая), отрезок, круг, треугольник, прямоугольник (квадрат), отрезок;
устанавливать между объектами соотношения: слева/справа, дальше/ближе, между, перед/за, над/под;
устанавливать и соотносить между собой временные отношения: вчера/сегодня/завтра, раньше/позже, сначала/потом, утро/вечер, день/ночь;
ориентироваться в пространстве и на листе бумаги;
различать пространственные термины;
группировать объекты по заданному признаку; находить и называть закономерности в ряду объектов повседневной жизни;
сравнивать два объекта (числа, геометрические фигуры);
распределять объекты на две группы по заданному основанию.

1 ДОПОЛНИТЕЛЬНЫЙ КЛАСС

К концу обучения в первом дополнительном классе обучающийся научится:

читать, записывать, сравнивать, упорядочивать числа от 11 до 20;
знать последовательность чисел от 0 до 20;
пересчитывать различные объекты, устанавливать порядковый номер объекта в пределах 20;
находить числа, большие/меньшие данного числа на заданное число;
выполнять арифметические действия сложения и вычитания и в пределах 20 (устно и письменно) с переходом через десяток (при необходимости с использованием наглядной опоры);
называть и различать компоненты действий сложения (слагаемые, сумма) и вычитания (уменьшаемое, вычитаемое, разность) (с опорой на терминологические таблицы);
решать текстовые задачи в одно и два действия на сложение и вычитание: выделять условие и вопрос (с опорой на алгоритм и/или схему);
знать и использовать единицу длины —дециметр; устанавливать соотношения между единицами длины: сантиметром и дециметром; измерять длину отрезка в сантиметрах и дециметрах, чертить отрезок заданной длины (в см);
оперировать простыми учебными понятиями: круг, овал, треугольник, прямоугольник (квадрат), отрезок, луч, круг, многоугольник (пяти, шестиугольник и др.);
распознавать верные (истинные) и неверные (ложные) утверждения относительно заданного набора объектов/предметов;
группировать объекты по заданному признаку; находить и называть закономерности в ряду объектов повседневной жизни;
различать строки и столбцы таблицы, вносить данное в таблицу, извлекать данное/данные из таблицы;
сравнивать два объекта (числа, геометрические фигуры);
распределять объекты на две группы по заданному основанию.

2 КЛАСС

К концу обучения во втором классе обучающийся научится:

читать, записывать, упорядочивать числа в пределах 100;
сравнивать изученные числа и записывать результат сравнения с помощью знаков ($>$, $<$, $=$);
называть натуральные числа от 20 до 100 в прямом и в обратном порядке, следующее (предыдущее) при счете число;

находить число большее/меньшее данного числа на заданное число (в пределах 100);
большее данного числа в заданное число раз (в пределах 20) (при необходимости с использованием опорных таблиц);
устанавливать и соблюдать порядок при вычислении значения числового выражения (со скобками/без скобок), содержащего действия сложения и вычитания в пределах 100 (при необходимости с использованием опорных таблиц);
выполнять арифметические действия: сложение и вычитание, в пределах 100 — устно и письменно (при необходимости с использованием алгоритма); умножение и деление в пределах 50 с использованием таблицы умножения;
называть и различать компоненты действий умножения (множители, произведение); деления (делимое, делитель, частное) (с опорой на терминологические таблицы);
применять переместительное и сочетательное свойство сложения, переместительное свойство умножения;
находить неизвестный компонент сложения, вычитания;
знать и применять алгоритм записи уравнения;
использовать при выполнении практических заданий единицы величин длины (сантиметр, дециметр, метр), массы (килограмм), объема (литр), времени (минута, час); стоимости (рубль, копейка); преобразовывать одни единицы данных величин в другие (при необходимости с использованием опорных таблиц);
определять с помощью измерительных инструментов длину; определять время с помощью часов (при направляющей помощи учителя); выполнять прикидку и оценку результата измерений; сравнивать величины длины, массы, времени, стоимости, устанавливая между ними соотношение «больше/меньше на»;
решать текстовые задачи в одно-два действия: представлять задачу (краткая запись, рисунок, таблица или другая модель); планировать ход решения текстовой задачи в два действия, оформлять его в виде арифметического действия/действий, записывать ответ;
формулировать обратную задачу и использовать ее для проверки решения данной (при направляющей помощи учителя);
различать и называть геометрические фигуры: прямой угол; ломаную, многоугольник; выделять среди четырехугольников прямоугольники, квадраты;
на бумаге в клетку изображать ломаную, многоугольник; чертить прямой угол, прямоугольник с заданными длинами сторон; использовать для выполнения построений линейку, угольник;
выполнять измерение длин реальных объектов с помощью линейки;
находить длину ломаной, состоящей из двух-трех звеньев; находить периметр прямоугольника (квадрата);
распознавать верные (истинные) и неверные (ложные) утверждения со словами «все», «каждый»; проводить одно-двухшаговые логические рассуждения и делать выводы (при направляющей помощи учителя);
находить общий признак группы математических объектов (чисел, величин, геометрических фигур);
находить закономерность в ряду объектов (чисел, геометрических фигур) (при направляющей помощи учителя);
представлять информацию в заданной форме: дополнять текст задачи числами, заполнять строку/столбец таблицы, указывать числовые данные на рисунке (изображении геометрических фигур) (при направляющей помощи учителя);
сравнивать группы объектов (находить общее, различное);
обнаруживать модели геометрических фигур в окружающем мире;
подбирать примеры, подтверждающие суждение, ответ;
составлять (дополнять) текстовую задачу;

проверять правильность вычислений.

3 КЛАСС

К концу обучения в третьем классе обучающийся научится:

читать, записывать, сравнивать, упорядочивать числа в пределах 1000;

заменять трехзначное число суммой разрядных слагаемых;

находить число большее/меньшее данного числа на заданное число, в заданное число раз (в пределах 1000);

выполнять арифметические действия: сложение и вычитание (в пределах 100 — устно, в пределах 1000 — письменно); умножение и деление на однозначное число (в пределах 100— устно и письменно) с опорой на алгоритм;

выполнять действия умножение и деление с числами 0 и 1; деление с остатком;

выполнять деление с остатком с опорой на правило;

устанавливать и соблюдать порядок действий при вычислении значения числового выражения (со скобками/без скобок), содержащего арифметические действия сложения, вычитания, умножения и деления (при необходимости с использованием смысловой опоры);

использовать математическую терминологию при чтении и записи числовых выражений (при необходимости с использованием терминологических таблиц);

решать уравнения на нахождение неизвестного слагаемого, уменьшаемого и вычитаемого на основе знаний о взаимосвязи чисел при сложении, вычитании (с опорой на алгоритм);

использовать при вычислениях переместительное и сочетательное свойства сложения;

находить неизвестный компонент арифметического действия;

использовать при выполнении практических заданий и решении задач единицы: длины (миллиметр, сантиметр, дециметр, метр, километр), массы (грамм, килограмм), времени (минута, час, секунда), стоимости (копейка, рубль); преобразовывать одни единицы данной величины в другие (при необходимости с использованием таблиц величин);

определять с помощью цифровых и аналоговых приборов, измерительных инструментов длину, массу, время; выполнять прикидку и оценку результата измерений; определять продолжительность события (с направляющей помощью учителя);

сравнивать величины длины, площади, массы, времени, стоимости, устанавливая между ними соотношение «больше/меньше, на/в» (при необходимости с использованием таблиц величин);

называть, находить после совместного анализа долю величины (половина, четверть);

сравнивать величины, выраженные долями;

знать и использовать при решении задач и в практических ситуациях (покупка товара, определение времени, выполнение расчётов) соотношение между величинами; выполнять сложение и вычитание однородных величин, умножение и деление величины на однозначное число;

решать задачи в одно-два действия: представлять текст задачи, планировать ход решения, записывать решение и ответ, анализировать решение (искать другой способ решения), оценивать ответ (устанавливать его реалистичность, проверять вычисления);

конструировать прямоугольник из данных фигур (квадратов), делить прямоугольник, многоугольник на заданные части;

сравнивать фигуры по площади (наложение, сопоставление числовых значений);

находить периметр прямоугольника (квадрата), площадь прямоугольника (квадрата), используя правило/алгоритм;

распознавать верные (истинные) и неверные (ложные) утверждения со словами: «все», «некоторые», «и», «каждый», «если..., то...»; формулировать утверждение (вывод), строить

логические рассуждения (одно-двухшаговые), в том числе с использованием изученных связей;

классифицировать объекты по одному-двум признакам;

извлекать и использовать информацию, представленную в таблицах с данными о реальных процессах и явлениях окружающего мира (например, расписание, режим работы), в предметах повседневной жизни (например, ярлык, этикетка);

структурировать информацию: заполнять простейшие таблицы по образцу;

составлять план выполнения учебного задания и следовать ему; выполнять действия по алгоритму;

сравнивать математические объекты (находить общее, различное, уникальное);

выбирать верное решение математической задачи.

4 КЛАСС

К концу обучения в четвертом классе обучающийся научится:

читать, записывать, сравнивать, упорядочивать многозначные числа;

находить число большее/меньшее данного числа на заданное число, в заданное число раз (при необходимости с использованием таблицы разрядных единиц);

выполнять арифметические действия: сложение и вычитание с многозначными числами письменно (в пределах 100 — устно); умножение и деление многозначного числа на однозначное, двузначное число письменно (в пределах 100 — устно); деление с остатком — письменно с опорой на алгоритм (в пределах 1000);

вычислять значение числового выражения (со скобками/без скобок), содержащего действия сложения, вычитания, умножения, деления с многозначными числами;

использовать при вычислениях изученные свойства арифметических действий (при необходимости с опорой на таблицу свойств арифметических действий);

выполнять прикидку результата вычислений после совместного анализа; осуществлять проверку полученного результата по критериям: соответствие правилу/алгоритму;

находить долю величины, величину по ее доле (при необходимости с направляющей помощью учителя);

находить неизвестный компонент арифметического действия;

использовать единицы величин при решении задач (длина, масса, время, вместимость, стоимость, площадь, скорость) (при необходимости с использованием таблиц величин);

использовать при решении задач единицы длины (миллиметр, сантиметр, дециметр, метр, километр), массы (грамм, килограмм, центнер, тонна), времени (секунда, минута, час; сутки, неделя, месяц, год, век), вместимости (литр), стоимости (копейка, рубль), площади (квадратный метр, квадратный дециметр, квадратный сантиметр), скорости (километр в час, метр в секунду) (при необходимости с использованием таблиц величин);

использовать при решении текстовых задач и в практических ситуациях соотношения между скоростью, временем и пройденным путем, между производительностью, временем и объемом работы (при необходимости с опорой на визуальную поддержку/формулы);

определять с помощью цифровых и аналоговых приборов массу предмета, температуру (например, воды, воздуха в помещении); определять с помощью измерительных сосудов вместимость с направляющей помощью педагога;

решать текстовые задачи в 1–3 действия, выполнять преобразование заданных величин (при необходимости с использованием таблицы величин), выбирать при решении подходящие способы вычисления, сочетая устные и письменные вычисления, оценивать полученный результат по критерию: соответствие условию;

решать практические задачи, связанные с повседневной жизнью (на покупки, движение и т.п.), находить недостающую информацию (например, из таблиц, схем), использовать подходящие способы проверки, используя образец;

различать, называть геометрические фигуры: окружность, круг;

изображать с помощью циркуля и линейки окружность заданного радиуса с направляющей помощью учителя;

различать изображения простейших пространственных фигур: шара, куба, цилиндра, конуса, пирамиды;

выполнять разбиение (показывать на рисунке, чертеже) простейшей составной фигуры на прямоугольники (квадраты), находить периметр и площадь фигур, составленных из двух-трех прямоугольников (квадратов);

распознавать верные (истинные) и неверные (ложные) утверждения;

формулировать утверждение (вывод) после совместного анализа, строить логические рассуждения (одно-/двухшаговые) с использованием шаблонов изученных связей;

классифицировать объекты по заданным/самостоятельно установленным одному-двум признакам;

извлекать и использовать для выполнения заданий и решения задач информацию, представленную в простейших столбчатых диаграммах, таблицах с данными о реальных процессах и явлениях окружающего мира (например, календарь, расписание), в предметах повседневной жизни (например, счет, меню, объявление);

заполнять данными предложенную таблицу, столбчатую диаграмму при направляющей помощи учителя;

использовать формализованные описания последовательности действий (алгоритм, план, схема) в практических и учебных ситуациях; упорядочивать шаги алгоритма;

выбирать рациональное решение после совместного анализа;

составлять схему текстовой задачи, используя заученные шаблоны; числовое выражение;

конструировать ход решения математической задачи;

находить все верные решения задачи из предложенных после совместного анализа.

ТЕМАТИЧЕСКОЕ ПЛАНИРОВАНИЕ

1 КЛАСС

№ п/п	Наименование разделов и тем программы	Количество часов			Электронные (цифровые) образовательные ресурсы
		Всего	Контрольные работы	Практические работы	
Раздел 1. Числа и величины					
1.1	Числа от 1 до 9	13			https://resh.edu.ru
1.2	Числа от 0 до 10	3			https://resh.edu.ru
1.3	Числа от 11 до 20	4			https://resh.edu.ru
1.4	Длина. Измерение длины	7			https://resh.edu.ru
Итого по разделу		27			
Раздел 2. Арифметические действия					
2.1	Сложение и вычитание в пределах 10	11			https://resh.edu.ru
2.2	Сложение и	29	1		https://resh.edu.ru

	вычитание в пределах 20				
Итого по разделу		40			
Раздел 3. Текстовые задачи					
3.1	Текстовые задачи	16	1		https://resh.edu.ru
Итого по разделу		16			
Раздел 4. Пространственные отношения и геометрические фигуры					
4.1	Пространственные отношения	3			https://resh.edu.ru
4.2	Геометрические фигуры	17			https://resh.edu.ru
Итого по разделу		20			
Раздел 5. Математическая информация					
5.1	Характеристика объекта, группы объектов	8			https://resh.edu.ru
5.2	Таблицы	7	1		https://resh.edu.ru
Итого по разделу		15			
Повторение пройденного материала		14			
ОБЩЕЕ КОЛИЧЕСТВО ЧАСОВ ПО ПРОГРАММЕ		132	0	0	

2 КЛАСС

№ п/п	Наименование разделов и тем программы	Количество часов			Электронные (цифровые) образовательные ресурсы
		Всего	Контрольные работы	Практические работы	
Раздел 1. Числа и величины					
1.1	Числа	9			Поле для свободного ввода
1.2	Величины	10			Поле для свободного ввода
Итого по разделу		19			
Раздел 2. Арифметические действия					
2.1	Сложение и вычитание	19			Поле для свободного ввода
2.2	Умножение и деление	25			Поле для свободного ввода
2.3	Арифметические действия с числами в пределах 100	12			Поле для свободного ввода
Итого по разделу		56			
Раздел 3. Текстовые задачи					

3.1	Текстовые задачи	11			Поле для свободного ввода
Итого по разделу		11			
Раздел 4. Пространственные отношения и геометрические фигуры					
4.1	Геометрические фигуры	10			Поле для свободного ввода
4.2	Геометрические величины	9			Поле для свободного ввода
Итого по разделу		19			
Раздел 5. Математическая информация					
5.1	Математическая информация	14			Поле для свободного ввода
Итого по разделу		14			
Повторение пройденного материала		9			Поле для свободного ввода
Итоговый контроль (контрольные и проверочные работы)		8	8		Поле для свободного ввода
ОБЩЕЕ КОЛИЧЕСТВО ЧАСОВ ПО ПРОГРАММЕ		136	8	0	

3 КЛАСС

№ п/п	Наименование разделов и тем программы	Количество часов			Электронные (цифровые) образовательные ресурсы
		Всего	Контрольные работы	Практически работы	
Раздел 1. Числа и величины					
1.1	Числа	10			[Библиотека ЦОК [https://m.edsoo.ru/7f4110fe]]
1.2	Величины	8			[Библиотека ЦОК [https://m.edsoo.ru/7f4110fe]]
Итого по разделу		18			
Раздел 2. Арифметические действия					
2.1	Вычисления	40			[Библиотека ЦОК [https://m.edsoo.ru/7f4110fe]]
2.2	Числовые выражения	7			[Библиотека ЦОК [https://m.edsoo.ru/7f4110fe]]
Итого по разделу		47			
Раздел 3. Текстовые задачи					
3.1	Работа с текстовой задачей	12			[Библиотека ЦОК [https://m.edsoo.ru/7f4110fe]]

3.2	Решение задач	11			[Библиотека ЦОК https://m.edsoo.ru/7f4110fe]]
Итого по разделу		23			
Раздел 4. Пространственные отношения и геометрические фигуры					
4.1	Геометрические фигуры	9			[Библиотека ЦОК https://m.edsoo.ru/7f4110fe]]
4.2	Геометрические величины	13			[Библиотека ЦОК https://m.edsoo.ru/7f4110fe]]
Итого по разделу		22			
Раздел 5. Математическая информация					
5.1	Математическая информация	15			[Библиотека ЦОК https://m.edsoo.ru/7f4110fe]]
Итого по разделу		15			
Повторение пройденного материала		4		1	[Библиотека ЦОК https://m.edsoo.ru/7f4110fe]]
Итоговый контроль (контрольные и проверочные работы)		7	7		[Библиотека ЦОК https://m.edsoo.ru/7f4110fe]]
ОБЩЕЕ КОЛИЧЕСТВО ЧАСОВ ПО ПРОГРАММЕ		136	7	1	

4 КЛАСС

№ п/п	Наименование разделов и тем программы	Количество часов			Электронные (цифровые) образовательные ресурсы
		Всего	Контрольные работы	Практические работы	
Раздел 1. Числа и величины					
1.1	Числа	11			Библиотека ЦОК https://m.edsoo.ru/7f411f36
1.2	Величины	12			Библиотека ЦОК https://m.edsoo.ru/7f411f36
Итого по разделу		23			
Раздел 2. Арифметические действия					
2.1	Вычисления	25			Библиотека ЦОК https://m.edsoo.ru/7f411f36
2.2	Числовые выражения	12			Библиотека ЦОК https://m.edsoo.ru/7f411f36
Итого по разделу		37			
Раздел 3. Текстовые задачи					

3.1	Решение текстовых задач	20			Библиотека ЦОК https://m.edsoo.ru/7f411f36
Итого по разделу		20			
Раздел 4. Пространственные отношения и геометрические фигуры					
4.1	Геометрические фигуры	12			Библиотека ЦОК https://m.edsoo.ru/7f411f36
4.2	Геометрические величины	8			Библиотека ЦОК https://m.edsoo.ru/7f411f36
Итого по разделу		20			
Раздел 5. Математическая информация					
5.1	Математическая информация	15			Библиотека ЦОК https://m.edsoo.ru/7f411f36
Итого по разделу		15			
Повторение пройденного материала		14		2	Библиотека ЦОК https://m.edsoo.ru/7f411f36
Итоговый контроль (контрольные и проверочные работы)		7	7		Библиотека ЦОК https://m.edsoo.ru/7f411f36
ОБЩЕЕ КОЛИЧЕСТВО ЧАСОВ ПО ПРОГРАММЕ		136	7	2	

Федеральная рабочая программа по предмету «Окружающий мир»

Федеральная рабочая программа по предмету «Окружающий мир» на уровне начального общего образования обучающихся с ЗПР составлена на основе Требований к результатам освоения основной образовательной программы начального общего образования, представленных в Федеральном государственном образовательном стандарте начального общего образования, Федеральной программы воспитания.

Учебный предмет «Окружающий мир» предметной области «Обществознание и естествознание» несет в себе большой развивающий потенциал: у детей формируются предпосылки научного мировоззрения, познавательные интересы и способности, создаются условия для самопознания и саморазвития. Знания, формируемые в рамках данного учебного предмета, имеют глубокий личностный смысл и тесно связаны с практической жизнью. У обучающихся с ЗПР, которым рекомендовано обучение по варианту программы 7.2., мал запас дошкольных знаний и умений, недостаточен практический опыт, даже если они уже неоднократно встречались с теми или иными объектами и явлениями. Вместе с тем эмоциональная окрашенность большинства тем, яркость иллюстраций учебников и пособий, возможность видеосопровождения и наличие компьютерных программ, которые можно использовать в качестве обучающих, делает этот учебный предмет потенциально привлекательным для обучающихся с ЗПР.

Изучение предмета «Окружающий мир», интегрирующего знания о природе, предметном мире, обществе и взаимодействии людей в нём, соответствует потребностям и интересам обучающихся с ЗПР младшего школьного возраста и направлено на достижение следующих целей:

формировании начальных знаний о природе и обществе, формирование предпосылок целостного взгляда на мир, начальных знаний о месте в нём человека на основе целостного взгляда на окружающий мир (природную и социальную среду обитания); освоение элементарных естественнонаучных, обществоведческих, нравственно-этических понятий, представленных в содержании данного учебного предмета; формирование представлений о ценности здоровья человека, его сохранения и укрепления, приверженности здоровому образу жизни; развитие умений и навыков применять полученные знания в реальной учебной и жизненной практике, связанной с поисково-исследовательской деятельностью (наблюдения, опыты, трудовая деятельность); духовно-нравственное развитие и воспитание личности гражданина России, понимание своей принадлежности к Российскому государству, определённому этносу; проявление уважения к истории, культуре, традициям народов РФ; освоение обучающимися с ЗПР основ мирового культурного опыта по созданию общечеловеческих ценностей, законов и правил построения взаимоотношений в социуме; обогащение духовного опыта обучающихся с ЗПР, развитие способности к социализации на основе принятия гуманистических норм жизни, приобретение начального опыта эмоционально-положительного отношения к природе в соответствии с экологическими нормами поведения; становление базовых навыков повседневного проявления культуры общения, гуманного отношения к людям, уважительного отношения к их взглядам, мнению и индивидуальности.

В ходе изучения предмета «Окружающий мир» обучающиеся с ЗПР овладевают основами практикоориентированных знаний о человеке, природе и обществе, учатся осмысливать причинно-следственные связи в окружающем мире. Коррекционно-развивающий потенциал предмета заключается в развитии способности обучающегося с ЗПР использовать сформированные представления о мире для решения разнообразных предметно-практических и коммуникативных задач, развитию активности, любознательности и разумной предприимчивости во взаимодействии с миром живой и неживой природы.

Предмет обладает широкими возможностями для формирования у обучающихся фундамента экологической и культурологической грамотности и соответствующих компетентностей – умений проводить наблюдения в природе, ставить опыты, соблюдать правила поведения в мире природы и людей, правила здорового образа жизни. Это позволит обучающимся с ЗПР освоить основы адекватного природо- и культуросообразного поведения в окружающей природной и социальной среде, заложит основу для осмысления личного опыта, позволяя сделать явления окружающего мира понятными, знакомыми и предсказуемыми, давая обучающемуся с ЗПР возможность найти свое место в ближайшем окружении, попытаться прогнозировать направление своих личных интересов в гармонии с интересами природы и общества, тем самым обеспечивая в дальнейшем свое личное и социальное благополучие, что особенно важно для обучающихся с ЗПР.

Существенная особенность учебного предмета «Окружающий мир» состоит в том, что в нем заложена содержательная основа для широкой реализации межпредметных связей всех дисциплин начального образования.

Центральной идеей конструирования содержания и планируемых результатов обучения окружающему миру является раскрытие роли человека в природе и обществе, ознакомление с правилами поведения в среде обитания и освоение общечеловеческих ценностей взаимодействия в системах: «Человек и природа», «Человек и общество», «Человек и другие люди», «Человек и познание». Важнейшей составляющей всех указанных систем является содержание, усвоение которого гарантирует формирование у обучающихся с ЗПР основ здорового и безопасного образа жизни на основе развивающейся способности предвидеть результаты своих поступков и оценки возникшей ситуации.

Общее число часов, рекомендованных для изучения окружающего мира, – 336 часов (два часа в неделю в каждом классе): 1 класс – 66 часов, 1 дополнительный класс – 66 часов, 2 класс – 68 часов, 3 класс – 68 часов, 4 класс – 68 часов.

СОДЕРЖАНИЕ УЧЕБНОГО ПРЕДМЕТА «ОКРУЖАЮЩИЙ МИР»

Содержание обучения в 1 классе

Человек и общество

Школа. Школьные праздники. Классный, школьный коллектив. Друзья, взаимоотношения между ними; *ценность дружбы, согласия, взаимной помощи*¹.

Совместная деятельность с одноклассниками – учёба, игры, отдых. Рабочее место школьника: удобное размещение учебных материалов и учебного оборудования; поза; освещение рабочего места. Правила безопасной работы на учебном месте.

Режим труда и отдыха.

Семья. *Моя семья в прошлом и настоящем*. Имена и фамилии членов семьи. Взаимоотношения и взаимопомощь в семье. Совместный труд и отдых. Домашний адрес.

Россия – наша Родина. Москва – столица России. Символы России (герб, флаг, гимн).

Первоначальные сведения о родном крае.

Ценность и красота рукотворного мира. Правила поведения в социуме.

Человек и природа

Природа – среда обитания человека. Природа и предметы, созданные человеком. Бережное отношение к предметам, вещам, уход за ними. *Неживая и живая природа*. Наблюдение за погодой своего края. Погода и термометр. Определение температуры воздуха по термометру. Сезонные изменения в природе. Правила нравственного и безопасного поведения в природе.

Растительный мир. Растения ближайшего окружения (узнавание, называние, краткое описание). *Лиственные и хвойные растения*. Части растения (называние, краткая

¹Здесь и далее курсивом обозначены темы, изучение которых проводится в ознакомительном плане. Педагог самостоятельно определяет объем изучаемого материала.

характеристика значения для жизни растения): корень, стебель, лист, цветок. Комнатные растения, правила содержания и ухода.

Мир животных. *Разные группы животных (звери, насекомые, птицы, рыбы и другие).* Домашние и дикие животные (различия в условиях жизни). Забота о домашних питомцах.

Правила безопасной жизнедеятельности

Понимание необходимости соблюдения режима дня, правил личной гигиены. Правила безопасности в быту: пользование бытовыми электроприборами, газовыми плитами.

Дорога от дома до школы. Правила безопасного поведения пешехода (дорожные знаки, дорожная разметка, дорожные сигналы).

Изучение окружающего мира в 1 классе способствует освоению на пропедевтическом уровне ряда **универсальных учебных действий**: познавательных универсальных учебных действий, коммуникативных универсальных учебных действий, регулятивных универсальных учебных действий, совместной деятельности.

Базовые логические действия как часть познавательных универсальных учебных действий способствуют формированию умений:

сравнивать под руководством учителя происходящие в природе изменения; наблюдать под руководством учителя зависимость изменений в живой природе от состояния неживой природы; приводить с опорой на образец примеры представителей разных групп животных (звери, насекомые, рыбы, птицы).

Работа с информацией как часть познавательных универсальных учебных действий способствует формированию умений:

понимать, что информация может быть представлена в разной форме: текста, иллюстраций, видео; соотносить иллюстрацию явления (объекта, предмета) с его названием.

Коммуникативные универсальные учебные действия способствуют формированию умений:

в процессе учебного диалога слушать говорящего; отвечать на вопросы; уважительно относиться к разным мнениям; воспроизводить название страны, её столицы; описывать предмет по предложенному плану; описывать по предложенному плану время года; сравнивать с опорой на схему/алгоритм домашних и диких животных, объяснять, чем они различаются.

Регулятивные универсальные учебные действия способствуют формированию умений:

оценивать выполнение правил безопасного поведения на дорогах и улицах другими детьми; анализировать с помощью учителя предложенные ситуации: устанавливать нарушения режима дня; нарушения правил дорожного движения.

Совместная деятельность способствует формированию умений соблюдать правила общения в совместной деятельности (при необходимости под руководством взрослого): договариваться, справедливо распределять работу, определять нарушение правил взаимоотношений, при участии учителя устранять возникающие конфликты.

Содержание обучения в 1 дополнительном классе

Человек и общество

Школа. Школьные традиции и праздники. Адрес школы. Классный, школьный коллектив. Друзья, взаимоотношения между ними; ценность дружбы, согласия, взаимной помощи.

Совместная деятельность с одноклассниками – учёба, игры, отдых. Рабочее место школьника: удобное размещение учебных материалов и учебного оборудования; поза; освещение рабочего места. Правила безопасной работы на учебном месте.

Режим труда и отдыха.

Семья. Моя семья в прошлом и настоящем. Имена и фамилии членов семьи, их профессии. Взаимоотношения и взаимопомощь в семье. Совместный труд и отдых. Домашний адрес.

Россия – наша Родина. Москва – столица России. Символы России (герб, флаг, гимн). *Народы России*. Первоначальные сведения о родном крае. Название своего населённого пункта (города, села), региона. *Культурные объекты родного края*.

Ценность и красота рукотворного мира. Правила поведения в социуме.

Человек и природа

Природа – среда обитания человека. Природа и предметы, созданные человеком. Природные материалы. Бережное отношение к предметам, вещам, уход за ними. Неживая и живая природа. Наблюдение за погодой своего края. Погода и термометр. Определение температуры воздуха (воды) по термометру.

Сезонные изменения в природе. Взаимосвязи между человеком и природой. Правила нравственного и безопасного поведения в природе.

Растительный мир. Растения ближайшего окружения (узнавание, называние, краткое описание). Лиственные и хвойные растения. Дикорастущие и культурные растения. Части растения (называние, краткая характеристика значения для жизни растения): корень, стебель, лист, цветок, плод, семя. Комнатные растения, правила содержания и ухода.

Мир животных. Разные группы животных (звери, насекомые, птицы, рыбы и другие). Домашние и дикие животные (различия в условиях жизни). Забота о домашних питомцах.

Правила безопасной жизнедеятельности

Понимание необходимости соблюдения режима дня, *правил здорового питания* и личной гигиены. Правила безопасности в быту: пользование бытовыми электроприборами, газовыми плитами.

Дорога от дома до школы. Правила безопасного поведения пешехода (дорожные знаки, дорожная разметка, дорожные сигналы).

Безопасность в информационно-коммуникационной сети «Интернет» (электронный дневник и электронные ресурсы школы) в условиях контролируемого доступа в информационно-телекоммуникационную сеть «Интернет».

Изучение окружающего мира в 1 дополнительном классе способствует освоению на пропедевтическом уровне ряда **универсальных учебных действий**: познавательных универсальных учебных действий, коммуникативных универсальных учебных действий, регулятивных универсальных учебных действий, совместной деятельности.

Базовые логические действия как часть познавательных универсальных учебных действий способствуют формированию умений:

сравнивать под руководством учителя происходящие в природе изменения; наблюдать под руководством учителя зависимость изменений в живой природе от состояния неживой природы; приводить с опорой на образец примеры представителей разных групп животных (звери, насекомые, рыбы, птицы), называть (после проведенного анализа) главную особенность представителей одной группы (в пределах изученного); приводить с опорой на образец примеры лиственных и хвойных растений, сравнивать их, используя картинный план/схему, устанавливать различия во внешнем виде с опорой на алгоритм.

Работа с информацией как часть познавательных универсальных учебных действий способствует формированию умений:

понимать, что информация может быть представлена в разной форме: текста, иллюстраций, видео, таблицы; соотносить иллюстрацию явления (объекта, предмета) с его названием.

Коммуникативные универсальные учебные действия способствуют формированию умений:

в процессе учебного диалога слушать говорящего; отвечать на вопросы; уважительно относиться к разным мнениям; воспроизводить названия своего населенного пункта, название страны, её столицы; воспроизводить наизусть слова гимна России; соотносить предметы декоративно-прикладного искусства с принадлежностью народу Российской Федерации (с использованием иллюстративно-дидактических материалов учебника, рабочей

тетради), описывать предмет по предложенному плану; описывать по предложенному плану время года; сравнивать с опорой на схему/алгоритм домашних и диких животных, объяснять, чем они различаются.

Регулятивные универсальные учебные действия способствуют формированию умений:

сравнивать с помощью учителя и с опорой на план организацию своей жизни с установленными правилами здорового образа жизни (выполнение режима, двигательная активность, закаливание, безопасность использования бытовых электроприборов); оценивать выполнение правил безопасного поведения на дорогах и улицах другими детьми; анализировать с помощью учителя предложенные ситуации: устанавливать нарушения режима дня, организации учебной работы; нарушения правил дорожного движения, правил пользования электро- и газовыми приборами.

Совместная деятельность способствует формированию умений соблюдать правила общения в совместной деятельности (при необходимости под руководством взрослого): договариваться, справедливо распределять работу, определять нарушение правил взаимоотношений, при участии учителя устранять возникающие конфликты.

Содержание обучения во 2 классе

Человек и общество

Наша Родина – Россия, Российская Федерация. Россия и её столица на карте. Государственные символы России. Москва – столица России. *Святыни Москвы – святыни России: Кремль, Красная площадь, Большой театр и другие. Характеристика отдельных исторических событий, связанных с Москвой (основание Москвы, строительство Кремля и другие).* Герб Москвы. Расположение Москвы на карте. *Города России. Россия – многонациональное государство.* Народы России, их традиции, обычаи, праздники. Родной край, его природные и культурные достопримечательности. Значимые события истории родного края.

Свой регион и его главный город на карте; символика своего региона. Хозяйственные занятия, профессии жителей родного края. Значение труда в жизни человека и общества.

Семья. Семейные ценности и традиции. Родословная. Составление схемы родословного древа, истории семьи.

Правила культурного поведения в общественных местах. *Доброта, справедливость, честность, уважение к чужому мнению и особенностям других людей – главные правила взаимоотношений членов общества.*

Человек и природа

Методы познания природы: наблюдения, опыты, измерения.

Звёзды и созвездия, наблюдения звёздного неба. Планеты. Чем Земля отличается от других планет; условия жизни на Земле. Изображения Земли: глобус, карта, план. Карта мира.

Материки, океаны. Определение сторон горизонта при помощи компаса. *Ориентирование на местности по местным природным признакам, Солнцу. Компас, устройство; ориентирование с помощью компаса.*

Многообразие растений. Деревья, кустарники, травы. Дикорастущие и культурные растения.

Связи в природе. *Годовой ход изменений в жизни растений.*

Многообразие животных. Насекомые, рыбы, птицы, звери, земноводные, пресмыкающиеся: общая характеристика внешних признаков. Связи в природе. *Годовой ход изменений в жизни животных.*

Красная книга России, её значение, отдельные представители растений и животных Красной книги. Заповедники, природные парки. Охрана природы. Правила нравственного поведения на природе.

Правила безопасной жизнедеятельности

Здоровый образ жизни: режим дня (чередование сна, учебных занятий, двигательной активности) и рациональное питание (количество приёмов пищи и рацион питания). Физическая культура, закаливание, игры на воздухе как условие сохранения и укрепления здоровья. Правила безопасности в школе (маршрут до школы, правила поведения на занятиях, переменах, при приёмах пищи и на пришкольной территории), в быту, на прогулках. Правила безопасного поведения пассажира наземного транспорта и метро (ожидание на остановке, посадка, размещение в салоне или вагоне, высадка, знаки безопасности на общественном транспорте). Номера телефонов экстренной помощи. Правила поведения при пользовании компьютером. Безопасность в информационно-коммуникационной сети «Интернет» (коммуникация в мессенджерах и социальных группах) в условиях контролируемого доступа в информационно-телекоммуникационную сеть «Интернет».

Изучение окружающего мира во 2 классе способствует освоению на пропедевтическом уровне ряда универсальных учебных действий: познавательных универсальных учебных действий, коммуникативных универсальных учебных действий, регулятивных универсальных учебных действий, совместной деятельности.

Базовые логические действия как часть познавательных универсальных учебных действий способствуют формированию умений:

ориентироваться в методах познания природы (наблюдение, опыт, сравнение, измерение); определять на основе наблюдения и визуальной подсказки состояние вещества (жидкое, твёрдое, газообразное); различать символы Российской Федерации; различать деревья, кустарники, травы; приводить примеры с опорой на образец (в пределах изученного); группировать растения: дикорастущие и культурные (с опорой на образец); лекарственные и ядовитые (в пределах изученного) (с опорой на образец); различать прошлое, настоящее, будущее.

Работа с информацией как часть познавательных универсальных учебных действий способствует формированию умений:

различать информацию, представленную в тексте, графически, аудиовизуально; читать информацию, представленную в схеме, таблице с помощью учителя; используя текстовую информацию, заполнять таблицы (при необходимости обращаясь к помощи учителя); соотносить пример (рисунок, предложенную ситуацию) со временем протекания.

Коммуникативные универсальные учебные действия способствуют формированию умений:

ориентироваться в терминах (понятиях), соотносить их с краткой характеристикой: понятия и термины, связанные с социальным миром (органы чувств; старшее поколение, культура поведения; Родина, столица, родной край); понятия и термины, связанные с миром природы (среда обитания, тело, явление, вещество; заповедник); понятия и термины, связанные с организацией своей жизни и охраны здоровья (режим, правильное питание, закаливание, безопасность, опасная ситуация); описывать условия жизни на Земле, отличие нашей планеты от других планет Солнечной системы с опорой на план/опорные слова; создавать небольшие описания на предложенную тему (например, «Моя семья», «Какие бывают профессии?», «Что «умеют» органы чувств?», «Лес природное сообщество» и другие с опорой на план/опорные слова); приводить примеры растений и животных, занесённых в Красную книгу России (на примере своей местности).

Регулятивные универсальные учебные действия способствуют формированию умений:

следовать образцу, предложенному плану и инструкции при решении учебной задачи; контролировать с небольшой помощью учителя последовательность действий по решению учебной задачи; оценивать результаты своей работы, спокойно, без обид принимать советы и замечания.

Совместная деятельность способствует формированию умений:

строить свою учебную и игровую деятельность, житейские ситуации в соответствии с правилами поведения, принятыми в обществе под руководством учителя; оценивать жизненные ситуации с точки зрения правил поведения, культуры общения; проводить в парах (группах) простые опыты по определению свойств разных веществ (вода, молоко, сахар, соль, железо), участвовать в составлении плана работы, оценивать свой вклад в общее дело под руководством учителя; определять причины возможных конфликтов после проведенного анализа, выбирать (из предложенных) способы их разрешения.

Содержание обучения в 3 классе

Человек и общество

Общество как совокупность людей, которые объединены общей культурой и связаны друг с другом совместной деятельностью во имя общей цели. Наша Родина – Российская Федерация. *Уникальные памятники культуры России, родного края.* Государственная символика Российской Федерации и своего региона. Города Золотого кольца России. Народы России. Уважение к культуре, традициям своего народа и других народов, государственным символам России.

Семья – коллектив близких, родных людей. *Семейный бюджет, доходы и расходы семьи.* Уважение к семейным ценностям.

Правила нравственного поведения в социуме. *Внимание, уважительное отношение к людям с ограниченными возможностями здоровья, забота о них.*

Значение труда в жизни человека и общества. *Трудолюбие как общественно значимая ценность в культуре народов России.* Особенности труда людей родного края, их профессии. *Страны и народы мира. Памятники природы и культуры – символы стран, в которых они находятся.*

Человек и природа

Методы изучения природы. Карта мира. Материки и части света. Вещество. Разнообразие веществ в окружающем мире.

Примеры веществ: соль, сахар, вода, природный газ. *Твёрдые тела, жидкости, газы.* Простейшие практические работы с веществами, жидкостями, газами. *Воздух – смесь газов. Свойства воздуха.* Значение воздуха для растений, животных, человека. Вода. *Свойства воды.* Состояния воды, её распространение в природе, значение для живых организмов и хозяйственной жизни человека. Круговорот воды в природе. *Охрана воздуха, воды. Горные породы и минералы. Полезные ископаемые, их значение в хозяйстве человека, бережное отношение людей к полезным ископаемым. Полезные ископаемые родного края (2–3 примера).* Почва, её состав, значение для живой природы и хозяйственной жизни человека. *Первоначальные представления о бактериях. Грибы: строение шляпочных грибов, грибы съедобные и несъедобные. Разнообразие растений.*

Зависимость жизненного цикла организмов от условий окружающей среды.

Размножение и развитие растений. *Особенности питания и дыхания растений.* Роль растений в природе и жизни людей, бережное отношение человека к растениям. Условия, необходимые для жизни растения (свет, тепло, воздух, вода). Наблюдение роста растений, фиксация изменений. *Растения родного края, названия и краткая характеристика на основе наблюдений. Охрана растений.*

Разнообразие животных. *Зависимость жизненного цикла организмов от условий окружающей среды.* Размножение и развитие животных (рыбы, птицы, звери). Особенности питания животных. *Цепи питания.* Условия, необходимые для жизни животных (воздух, вода, тепло, пища). Роль животных в природе и жизни людей, бережное отношение человека к животным. *Охрана животных. Животные родного края, их названия, краткая характеристика на основе наблюдений.*

Природные сообщества: лес, луг, пруд. *Взаимосвязи в природном сообществе: растения – пища и укрытие для животных; животные – распространители плодов и семян растений.* Влияние человека на природные сообщества. *Природные сообщества родного края (2–3 примера на основе наблюдений).* Правила нравственного поведения в природных сообществах.

Человек – часть природы. Общее представление о строении тела человека. *Системы органов (опорно-двигательная, пищеварительная, дыхательная, кровеносная, нервная, органы чувств), их роль в жизнедеятельности организма.* Измерение температуры тела человека, частоты пульса.

Правила безопасной жизнедеятельности

Здоровый образ жизни: двигательная активность (утренняя зарядка, динамические паузы), закаливание и профилактика заболеваний. Забота о здоровье и безопасности окружающих людей. Безопасность во дворе жилого дома (правила перемещения внутри двора и пересечения дворовой проезжей части, безопасные зоны электрических, газовых, тепловых подстанций и других опасных объектов инженерной инфраструктуры жилого дома, предупреждающие знаки безопасности). Правила безопасного поведения пассажира железнодорожного, водного и авиатранспорта (правила безопасного поведения на вокзалах и в аэропортах, безопасное поведение в вагоне, на борту самолёта, судна; знаки безопасности). *Безопасность в информационно-телекоммуникационной сети «Интернет» (ориентирование в признаках мошеннических действий, защита персональной информации, правила коммуникации в мессенджерах и социальных группах) в условиях контролируемого доступа в информационно-телекоммуникационную сеть «Интернет».*

Изучение окружающего мира в 3 классе способствует освоению ряда **универсальных учебных действий**: познавательных универсальных учебных действий, коммуникативных универсальных учебных действий, регулятивных универсальных учебных действий, совместной деятельности.

Базовые логические и исследовательские действия как часть познавательных универсальных учебных действий способствуют формированию умений:

проводить несложные наблюдения в природе (сезонные изменения, поведение животных) по предложенному плану; на основе результатов совместных с одноклассниками наблюдений (в парах, группах) делать выводы по предложенному алгоритму; устанавливать зависимость между внешним видом, особенностями поведения и условиями жизни животного под руководством учителя; определять (в процессе рассматривания объектов и явлений) существенные признаки и отношения между объектами и явлениями используя наводящие вопросы; моделировать цепи питания в природном сообществе с использованием наглядности и помощи учителя; ориентироваться в понятиях «век», «столетие», «историческое время»; соотносить историческое событие с датой (историческим периодом) с использованием справочных материалов.

Работа с информацией как часть познавательных универсальных учебных действий способствует формированию умений:

понимать, что работа с моделями Земли (глобус, карта) может дать полезную и интересную информацию о природе нашей планеты; находить с помощью учителя на глобусе материк и океаны, воспроизводить их названия; находить с помощью учителя на карте нашу страну, столицу, свой регион; читать с помощью учителя несложные планы, соотносить условные обозначения с изображёнными объектами; находить по предложению и под руководством учителя информацию в разных источниках: текстах, таблицах, схемах, в том числе в информационно-коммуникационной сети «Интернет» (в условиях контролируемого доступа); соблюдать правила безопасности при работе в информационной среде.

Коммуникативные универсальные учебные действия способствуют формированию умений:

ориентироваться в понятиях, соотносить понятия и термины с их краткой характеристикой: понятия и термины, связанные с социальным миром (безопасность, семейный бюджет, памятник культуры); понятия и термины, связанные с миром природы (планета, материк, океан, модель Земли, цепь питания, Красная книга); понятия и термины, связанные с безопасной жизнедеятельностью (знаки дорожного движения, дорожные ловушки, опасные ситуации); описывать (характеризовать) по предложенной схеме/плану условия жизни на Земле; описывать по опорным словам схожие, различные, индивидуальные признаки на основе сравнения объектов природы; приводить примеры, кратко характеризовать по плану представителей разных царств природы; называть признаки (характеризовать) животного (растения) как живого организма; описывать (характеризовать) отдельные страницы истории нашей страны (в пределах изученного).

Регулятивные универсальные учебные действия способствуют формированию умений: планировать шаги по решению учебной задачи, контролировать свои действия (при помощи учителя); устанавливать причину возникающей трудности или ошибки после предварительного анализа.

Совместная деятельность способствует формированию умений: участвуя в совместной деятельности, выполнять роли руководителя (лидера) (с помощью учителя), подчинённого; положительно реагировать на советы и замечания в свой адрес; выполнять правила совместной деятельности, признавать право другого человека иметь собственное суждение, мнение; самостоятельно разрешать возникающие конфликты с учётом этики общения (при необходимости прибегая к помощи учителя).

Содержание обучения в 4 классе

Человек и общество

Конституция – Основной закон Российской Федерации.

Права и обязанности гражданина Российской Федерации. Президент Российской Федерации – глава государства. *Политико-административная карта России.* Общая характеристика родного края, важнейшие достопримечательности, знаменитые соотечественники.

Города России. *Святые городов России.* Главный город родного края: достопримечательности, история и характеристика отдельных исторических событий, связанных с ним.

Праздник в жизни общества как средство укрепления общественной солидарности и упрочения духовных связей между соотечественниками. Новый год, День защитника Отечества, Международный женский день, День весны и труда, День Победы, День России, День народного единства, День Конституции. Праздники и памятные даты своего региона. Уважение к культуре, истории, традициям своего народа и других народов, государственным символам России.

История Отечества. «Лента времени» и историческая карта.

Наиболее важные и яркие события общественной и культурной жизни страны в разные исторические периоды: *Государство Русь, Московское государство, Российская империя, СССР, Российская Федерация. Картины быта, труда, духовно-нравственные и культурные традиции людей в разные исторические времена. Выдающиеся люди разных эпох как носители базовых национальных ценностей. Наиболее значимые объекты списка Всемирного культурного наследия в России и за рубежом. Охрана памятников истории и культуры.* Посильное участие в охране памятников истории и культуры своего края.

Личная ответственность каждого человека за сохранность историко-культурного наследия своего края.

Правила нравственного поведения в социуме, отношение к людям независимо от их национальности, социального статуса, религиозной принадлежности.

Человек и природа

Методы познания окружающей природы: наблюдения, сравнения, измерения, опыты по исследованию природных объектов и явлений. Солнце ближайшая к нам звезда, источник света и тепла для всего живого на Земле. *Характеристика планет Солнечной системы. Естественные спутники планет.* Смена дня и ночи на Земле. Вращение Земли как причина смены дня и ночи. Обращение Земли вокруг Солнца и смена времён года. Формы земной поверхности: равнины, горы, холмы, овраги (общее представление, условное обозначение равнин и гор на карте). Равнины и горы России. *Особенности поверхности родного края (краткая характеристика на основе наблюдений).* Водоёмы, их разнообразие (океан, море, озеро, пруд, болото); река как водный поток; использование рек и водоёмов человеком. Крупнейшие реки и озёра России, моря, омывающие её берега, океаны. Водоёмы и реки родного края (названия, краткая характеристика на основе наблюдений).

Наиболее значимые природные объекты списка Всемирного наследия в России и за рубежом (2–3 объекта).

Природные зоны России: общее представление, основные природные зоны (климат, растительный и животный мир, особенности труда и быта людей, влияние человека на природу изучаемых зон, охрана природы). Связи в природных зонах.

Некоторые доступные для понимания экологические проблемы взаимодействия человека и природы. Охрана природных богатств: воды, воздуха, полезных ископаемых, растительного и животного мира. Правила нравственного поведения в природе. Международная Красная книга (отдельные примеры).

Правила безопасной жизнедеятельности

Здоровый образ жизни: профилактика вредных привычек.

Безопасность в городе (планирование маршрутов с учётом транспортной инфраструктуры города; правила безопасного поведения в общественных местах, зонах отдыха, учреждениях культуры). Правила безопасного поведения велосипедиста с учётом дорожных знаков и разметки, сигналов и средств защиты велосипедиста, правила использования самоката и других средств индивидуальной мобильности. Безопасность в информационно-телекоммуникационной сети «Интернет» (поиск достоверной информации, опознавание государственных образовательных ресурсов и детских развлекательных порталов) в условиях контролируемого доступа в информационно-телекоммуникационную сеть «Интернет».

Изучение окружающего мира в 4 классе способствует освоению ряда **универсальных учебных действий**: познавательных универсальных учебных действий, коммуникативных универсальных учебных действий, регулятивных универсальных учебных действий, совместной деятельности.

Базовые логические и исследовательские действия как часть познавательных универсальных учебных действий способствуют формированию умений:

устанавливать последовательность этапов возрастного развития человека используя материалы учителя и рабочей тетради; конструировать с помощью учителя в учебных и игровых ситуациях правила безопасного поведения в среде обитания; моделировать с опорой на образец и предложенный план схемы природных объектов (строение почвы; движение реки, форма поверхности); соотносить объекты природы с принадлежностью к определённой природной зоне используя дидактические наглядные материалы; классифицировать природные объекты по принадлежности к природной зоне с опорой на образец.

Работа с информацией как часть познавательных универсальных учебных действий способствует формированию умений:

использовать умения работать с информацией, представленной в разных формах; оценивать объективность информации при помощи вопросов учителя, учитывать правила безопасного

использования электронных образовательных и информационных ресурсов; использовать для уточнения и расширения своих знаний об окружающем мире словари, справочники, энциклопедии, в том числе и информационно-телекоммуникационную сеть «Интернет» (в условиях контролируемого выхода); делать сообщения (доклады) на предложенную тему на основе дополнительной информации по предложенному учителем плану, подготавливать презентацию, включая в неё иллюстрации, таблицы, диаграммы (с помощью взрослых).

Коммуникативные универсальные учебные действия способствуют формированию умений: ориентироваться в понятиях: организм, возраст, система органов; культура, долг, берестяная грамота, первопечатник, иконопись, объект Всемирного природного и культурного наследия; характеризовать человека как живой организм с опорой на предложенный план и иллюстративно-дидактический материал: системы органов; роль нервной системы в деятельности организма; создавать текст-рассуждение по предложенному плану: объяснять вред для здоровья и самочувствия организма вредных привычек; составлять краткие суждения о связях и зависимостях в природе (на основе сезонных изменений, особенностей жизни природных зон, пищевых цепей) с опорой на план; создавать небольшие тексты о знаменательных страницах истории нашей страны с помощью учителя и информационных источников (в рамках изученного).

Регулятивные универсальные учебные действия способствуют формированию умений: планировать под руководством учителя алгоритм решения учебной задачи; контролировать процесс и результат выполнения задания используя визуальный план и образец, корректировать учебные действия при необходимости; адекватно принимать оценку своей работы; планировать под руководством учителя работу над ошибками; находить ошибки в своей и чужих работах с использованием справочных материалов, устанавливать их причины.

Совместная деятельность способствует формированию умений:

выполнять правила совместной деятельности при выполнении разных ролей: руководителя, подчинённого, напарника, члена большого коллектива; ответственно относиться к своим обязанностям в процессе совместной деятельности, объективно оценивать свой вклад в общее дело; анализировать ситуации, возникающие в процессе совместных игр, труда, использования инструментов, которые могут стать опасными для здоровья и жизни других людей.

ПЛАНИРУЕМЫЕ РЕЗУЛЬТАТЫ ОСВОЕНИЯ ПРОГРАММЫ ПО ОКРУЖАЮЩЕМУ МИРУ НА УРОВНЕ НАЧАЛЬНОГО ОБЩЕГО ОБРАЗОВАНИЯ

Личностные результаты

Личностные результаты освоения программы по окружающему миру характеризуют готовность обучающихся с ЗПР руководствоваться традиционными российскими социокультурными и духовно-нравственными ценностями, принятыми в обществе правилами и нормами поведения и должны отражать приобретение первоначального опыта деятельности обучающихся, в части:

1) гражданско-патриотического воспитания:

становление ценностного отношения к своей Родине – России; понимание особой роли многонациональной России в современном мире; осознание своей этнокультурной и российской гражданской идентичности, принадлежности к российскому народу, к своей национальной общности; сопричастность к прошлому, настоящему и будущему своей страны и родного края; проявление интереса к истории и многонациональной культуре своей страны, уважения к своему и другим народам; первоначальные представления о человеке как члене общества, осознание прав и ответственности человека как члена общества;

2) духовно-нравственного воспитания:

проявление культуры общения, уважительного отношения к людям, их взглядам, признанию их индивидуальности; принятие существующих в обществе нравственно-этических норм поведения и правил межличностных отношений, которые строятся на проявлении гуманизма, сопереживания, уважения и доброжелательности; применение правил совместной деятельности, проявление способности договариваться, неприятие любых форм поведения, направленных на причинение физического и морального вреда другим людям;

3) эстетического воспитания:

понимание особой роли России в развитии общемировой художественной культуры, проявление уважительного отношения, восприимчивости и интереса к разным видам искусства, традициям и творчеству своего и других народов; использование полученных знаний в продуктивной и преобразующей деятельности, в разных видах художественной деятельности.

4) физического воспитания, формирования культуры здоровья и эмоционального благополучия:

соблюдение правил организации здорового и безопасного (для себя и других людей) образа жизни; выполнение правил безопасного поведения в окружающей среде (в том числе информационной); приобретение опыта эмоционального отношения к среде обитания, бережное отношение к физическому и психическому здоровью;

5) трудового воспитания:

осознание ценности трудовой деятельности в жизни человека и общества, ответственное потребление и бережное отношение к результатам труда, навыки участия в различных видах трудовой деятельности, интерес к различным профессиям;

б) экологического воспитания:

осознание роли человека в природе и обществе, принятие экологических норм поведения, бережного отношения к природе, неприятие действий, приносящих ей вред;

7) ценности научного познания:

осознание ценности познания для развития человека, необходимости самообразования и саморазвития; проявление познавательного интереса, активности, инициативности, любознательности и самостоятельности в расширении своих знаний, в том числе с использованием различных информационных средств.

Личностные результаты, обеспечивающие адаптацию обучающегося ЗПР к изменяющимся условиям социальной и природной среды:

овладение начальными навыками адаптации в динамично изменяющемся и развивающемся мире;

принятие и освоение социальной роли обучающегося;

развитие самостоятельности и личной ответственности за свои поступки;

способность к осмыслению социального окружения, своего места в нем;

формирование навыков сотрудничества со взрослыми и сверстниками в разных социальных ситуациях;

участие в социально значимой деятельности;

развитие адекватных представлений о собственных возможностях, о насущно необходимом жизнеобеспечении;

овладение социально-бытовыми умениями, используемыми в повседневной жизни;

владение навыками коммуникации и принятыми ритуалами социального взаимодействия, в том числе с использованием информационных технологий.

В результате изучения окружающего мира на уровне начального общего образования у обучающегося с ЗПР будут сформированы познавательные универсальные учебные действия, коммуникативные универсальные учебные действия, регулятивные универсальные учебные действия, совместная деятельность.

Метапредметные результаты

У обучающегося с ЗПР будут сформированы следующие базовые логические действия как часть познавательных универсальных учебных действий:

понимать целостность окружающего мира (взаимосвязь природной и социальной среды обитания) на доступном уровне, проявлять способность ориентироваться в изменяющейся действительности; на основе наблюдений доступных объектов окружающего мира устанавливать связи и зависимости между объектами (часть целое; причина – следствие; изменения во времени и в пространстве) по наводящим вопросам; сравнивать объекты окружающего мира, устанавливать основания для сравнения, устанавливать аналогии по предложенному плану, опорной схеме; объединять части объекта (объекты) по определённому признаку; определять существенный признак для классификации, классифицировать предложенные объекты после проведенного анализа/ с опорой на образец; находить закономерности и противоречия в рассматриваемых фактах, данных и наблюдениях на основе предложенного алгоритма; выявлять недостаток информации для решения учебной (практической) задачи на основе предложенного алгоритма с помощью учителя.

У обучающегося будут сформированы следующие базовые исследовательские действия как часть познавательных универсальных учебных действий:

проводить (по предложенному плану) наблюдения, несложные опыты; проявлять интерес к экспериментам, проводимым под руководством учителя; определять разницу между реальным и желательным состоянием объекта (ситуации) на основе предложенных вопросов; формулировать с помощью учителя цель предстоящей работы; моделировать с помощью учителя ситуации на основе изученного материала о связях в природе (живая и неживая природа, цепи питания; природные зоны), а также в социуме (лента времени; поведение и его последствия; коллективный труд и его результаты и другое); проводить по предложенному плану под руководством учителя опыт, несложное исследование по установлению особенностей объекта изучения и связей между объектами (часть – целое, причина – следствие); формулировать выводы на основе результатов проведённого наблюдения (опыта, измерения, исследования) по наводящим вопросам.

У обучающегося будут сформированы следующие умения работать с информацией как часть познавательных универсальных учебных действий:

использовать под руководством учителя различные источники для поиска информации, выбирать источник получения информации с учётом учебной задачи; находить в предложенном источнике информацию, представленную в явном виде, согласно заданному алгоритму; распознавать достоверную и недостоверную информацию на основе предложенного учителем способа её проверки; находить и использовать с помощью взрослых для решения учебных задач текстовую, графическую, аудиовизуальную информацию; читать и интерпретировать с помощью учителя графически представленную информацию: схему, таблицу, иллюстрацию; соблюдать правила информационной безопасности в условиях контролируемого доступа в информационно-телекоммуникационную сеть «Интернет» (с помощью учителя); создавать текстовую, видео-, графическую, звуковую информацию в соответствии с учебной задачей; фиксировать полученные результаты в текстовой форме (отчёт, выступление, высказывание) и графическом виде (рисунок, схема, диаграмма) с помощью взрослых.

У обучающегося будут сформированы следующие умения общения как часть коммуникативных универсальных учебных действий:

в процессе диалогов задавать вопросы, высказывать суждения; признавать возможность существования разных точек зрения; корректно высказывать своё мнение; соблюдать правила ведения диалога и дискуссии; проявлять уважительное отношение к собеседнику; использовать смысловое чтение для определения темы, главной мысли текста о природе,

социальной жизни, взаимоотношениях и поступках людей; создавать устные и письменные тексты (описание, рассуждение, повествование) на доступном уровне; конструировать обобщения и выводы на основе полученных результатов наблюдений и опытной работы, подкреплять их доказательствами с помощью взрослых; находить ошибки и восстанавливать деформированный текст об изученных объектах и явлениях природы, событиях социальной жизни; готовить небольшие публичные выступления с возможной презентацией (текст, рисунки, фото, плакаты и другое) к тексту выступления с помощью взрослых.

У обучающегося будут сформированы следующие умения самоорганизации как части регулятивных универсальных учебных действий:

планировать с помощью учителя действия по решению учебной задачи; выстраивать последовательность выбранных действий и операций по опорному плану.

У обучающегося будут сформированы следующие умения самоконтроля и самооценки как части регулятивных универсальных учебных действий:

осуществлять контроль процесса и результата своей деятельности по предложенному алгоритму; находить ошибки в своей работе и устанавливать их причины; корректировать свои действия при необходимости (с небольшой помощью учителя); объективно оценивать результаты своей деятельности, соотносить свою оценку с оценкой учителя; оценивать при помощи учителя целесообразность выбранных способов действия, при необходимости корректировать их.

У обучающегося будут сформированы следующие умения совместной деятельности:

понимать значение коллективной деятельности для успешного решения учебной (практической) задачи; участвовать в формулировании краткосрочных и долгосрочных целей совместной деятельности (на основе изученного материала по окружающему миру) по наводящим вопросам; участвовать в коллективной деятельности по достижению общей цели: распределять роли, договариваться, обсуждать процесс и результат совместной работы; проявлять готовность руководить, выполнять поручения, подчиняться; выполнять правила совместной деятельности: справедливо распределять и оценивать работу каждого участника; считаться с наличием разных мнений; не допускать конфликтов, при их возникновении мирно разрешать их (при необходимости обращаясь с помощью взрослого); ответственно выполнять свою часть работы.

ПРЕДМЕТНЫЕ РЕЗУЛЬТАТЫ ИЗУЧЕНИЯ ОКРУЖАЮЩЕГО МИРА

1 класс

К концу обучения в 1 классе обучающийся научится:

называть себя по фамилии, имени, отчеству, домашний адрес; проявлять уважение (на доступном уровне) к семейным ценностям и традициям, соблюдать при напоминании взрослого правила нравственного поведения в социуме и на природе; воспроизводить название своего населённого пункта, страны; приводить примеры школьных праздников, традиций своей семьи; иметь представление об объектах живой и неживой природы; знать и показывать части растений (корень, стебель, лист, цветок); иметь представление о группах животных (насекомые, рыбы, птицы, звери); описывать на основе опорных схем наиболее распространённые в родном крае растения, животных, сезонные явления в разные времена года; применять правила ухода за комнатными растениями и домашними животными используя памятку с алгоритмом последовательности действий; проводить под руководством взрослого, соблюдая правила безопасного труда, несложные индивидуальные наблюдения (в том числе за сезонными изменениями в природе своей местности), измерения температуры воздуха и опыты под руководством учителя; знать правила поведения в быту, в общественных местах; соблюдать под руководством взрослого правила безопасности на учебном месте школьника во время наблюдений и опытов; безопасно пользоваться бытовыми

электроприборами (при обязательном присутствии взрослого); иметь представление о правилах личной гигиены; соблюдать правила безопасного поведения пешехода; соблюдать правила безопасного поведения в природе.

1 дополнительный класс

К концу обучения в 1 дополнительном классе обучающийся научится:

называть себя и членов своей семьи по фамилии, имени, отчеству, профессии членов своей семьи, домашний адрес и адрес своей школы; проявлять уважение (на доступном уровне) к семейным ценностям и традициям, соблюдать при напоминании взрослого правила нравственного поведения в социуме и на природе; воспроизводить название своего населённого пункта, региона, страны; приводить с помощью учителя примеры культурных объектов родного края, школьных традиций и праздников, традиций и ценностей своей семьи, профессий; различать с опорой на образец объекты живой и неживой природы, объекты, созданные человеком, и природные материалы; знать и показывать части растений (корень, стебель, лист, цветок, плод, семя); знать группы животных (насекомые, рыбы, птицы, звери); описывать на основе опорных схем/слов наиболее распространённые в родном крае дикорастущие и культурные растения, диких и домашних животных, сезонные явления в разные времена года; деревья, кустарники, травы; основные группы животных (насекомые, рыбы, птицы, звери); выделять их наиболее существенные признаки применяя опорные слова, используя алгоритм; применять правила ухода за комнатными растениями и домашними животными используя памятку с алгоритмом последовательности действий; проводить под руководством взрослого, соблюдая правила безопасного труда, несложные групповые и индивидуальные наблюдения (в том числе за сезонными изменениями в природе своей местности), измерения (в том числе вести счёт времени, измерять температуру воздуха) и опыты под руководством учителя (используя наглядный алгоритм последовательности действий); давать оценку на примитивном уровне ситуациям, раскрывающим положительное и негативное отношение к природе; знать правила поведения в быту, в общественных местах; соблюдать под руководством взрослого правила безопасности на учебном месте школьника во время наблюдений и опытов; безопасно пользоваться бытовыми электроприборами (при обязательном присутствии взрослого); иметь представление о правилах здорового питания и соблюдать правила личной гигиены; соблюдать правила безопасного поведения пешехода; соблюдать правила безопасного поведения в природе; с помощью взрослых (учителя, родителей) пользоваться электронным дневником и электронными образовательными и информационными ресурсами.

2 класс

К концу обучения во 2 классе обучающийся научится:

находить Россию на карте мира, на карте России – Москву; узнавать государственную символику Российской Федерации (гимн, герб, флаг) и своего региона; проявлять уважение к семейным ценностям и традициям, традициям своего народа и других народов, государственным символам России; соблюдать правила нравственного поведения в социуме и на природе; распознавать изученные объекты окружающего мира по их описанию, рисункам и фотографиям, различать их в окружающем мире; приводить примеры (используя дидактический материал, учебник, рабочую тетрадь) изученных традиций, обычаев и праздников народов родного края, важных событий прошлого и настоящего родного края, трудовой деятельности и профессий жителей родного края; проводить, соблюдая правила безопасного труда, несложные наблюдения и опыты с природными объектами, измерения (по алгоритму последовательных действий); иметь представление об изученных взаимосвязях в природе, приводить с помощью учителя примеры, иллюстрирующие

значение природы в жизни человека; описывать на основе предложенного плана или опорных слов изученные культурные объекты (достопримечательности родного края, музейные экспонаты); описывать на основе предложенного плана или опорных слов изученные природные объекты и явления; группировать с опорой на образец изученные объекты живой и неживой природы по предложенным признакам; сравнивать с опорой на образец объекты живой и неживой природы на основе внешних признаков; иметь представление об особенностях ориентирования на местности по местным природным признакам, Солнцу, компасу; создавать по заданному плану и опорным словам высказывания о природе; соблюдать правила нравственного поведения в социуме и в природе, оценивать на доступном уровне примеры положительного и негативного отношения к объектам природы, проявления внимания, помощи людям, нуждающимся в ней; соблюдать правила безопасного поведения в школе, правила безопасного поведения пассажира наземного транспорта и метро; соблюдать режим дня и питания, используя визуальные подсказки; безопасно использовать мессенджеры в условиях контролируемого доступа в информационно-коммуникационную сеть «Интернет»; безопасно осуществлять коммуникацию в школьных сообществах с помощью учителя (при необходимости).

3 класс

К концу обучения в 3 классе обучающийся научится:

различать государственную символику Российской Федерации (гимн, герб, флаг); проявлять уважение к государственным символам России и своего региона; проявлять уважение к семейным ценностям и традициям, традициям своего народа и других народов; соблюдать правила нравственного поведения в социуме; приводить примеры памятников природы, культурных объектов и достопримечательностей родного края (используя справочно-дидактический материал, материалы учебника, записи в тетради), столицы России; иметь представление о памятниках природы, культурных объектах и достопримечательностях городов РФ с богатой историей и культурой, российских центров декоративно-прикладного искусства; проявлять интерес и уважение к истории и культуре народов России; показывать с помощью учителя на карте мира материка, изученные страны мира; иметь представление о расходах и доходах семейного бюджета; распознавать изученные объекты природы по их описанию, рисункам и фотографиям, различать их в окружающем мире; проводить по предложенному плану или инструкции небольшие опыты с природными объектами с использованием простейшего лабораторного оборудования и измерительных приборов (под руководством учителя); соблюдать безопасность проведения опытов; группировать с опорой на образец изученные объекты живой и неживой природы, проводить простейшую классификацию (при необходимости при помощи учителя); сравнивать с опорой на образец/алгоритм/схему по заданному количеству признаков объекты живой и неживой природы (после предварительного анализа); описывать (на доступном уровне) на основе предложенного плана и опорных слов изученные объекты и явления природы, выделяя их существенные признаки и характерные свойства; использовать знания о взаимосвязях в природе, связи человека и природы для объяснения простейших явлений и процессов в природе, организме человека (используя наглядность и помощь учителя); фиксировать результаты наблюдений, опытной работы, в процессе коллективной деятельности обобщать полученные результаты и делать выводы (с помощью учителя); создавать по заданному плану собственные высказывания о природе, человеке и обществе, сопровождая выступление иллюстрациями (презентацией); соблюдать правила безопасного поведения пассажира железнодорожного, водного и авиатранспорта; иметь представления об основах здорового образа жизни, в том числе требованиях к двигательной активности и принципы здорового питания; иметь представления об основах профилактики заболеваний; соблюдать

правила безопасного поведения во дворе жилого дома; соблюдать правила нравственного поведения на природе; безопасно использовать персональные данные в условиях контролируемого доступа в информационно-коммуникационную сеть «Интернет»; иметь представление о возможных мошеннических действиях при общении в мессенджерах.

4 класс

К концу обучения в 4 классе обучающийся научится:

проявлять уважение к семейным ценностям и традициям, традициям своего народа и других народов, государственным символам России; соблюдать правила нравственного поведения в социуме; показывать с помощью учителя на физической карте изученные крупные географические объекты России (горы, равнины, реки, озёра, моря, омывающие территорию России); показывать с помощью учителя на исторической карте места изученных исторических событий; иметь представление о месте изученных событий на «ленте времени»; иметь представление об основных правах и обязанностях гражданина Российской Федерации; иметь представление о соотношении изученных исторических событий и исторических деятелей с веками и периодами истории России; рассказывать с опорой на план/опорные слова о государственных праздниках России, наиболее важных событиях истории России, наиболее известных российских исторических деятелях разных периодов, достопримечательностях столицы России и родного края; описывать на основе предложенного плана/опорных слов изученные объекты, выделяя их существенные признаки, в том числе государственную символику России и своего региона; проводить по предложенному плану несложные наблюдения, опыты с объектами природы с использованием простейшего лабораторного оборудования и измерительных приборов, следуя правилам безопасного труда; распознавать изученные объекты и явления живой и неживой природы по их описанию, рисункам и фотографиям, различать их в окружающем мире; группировать с опорой на образец изученные объекты живой и неживой природы, самостоятельно выбирая признак для группировки; проводить простейшие классификации (при необходимости при помощи учителя); сравнивать с порой на образец/алгоритм/схему объекты живой и неживой природы на основе их внешних признаков и известных характерных свойств (после предварительного анализа); использовать знания о взаимосвязях в природе для объяснения простейших явлений и процессов в природе (в том числе смены дня и ночи, смены времён года, сезонных изменений в природе своей местности, причины смены природных зон) с опорой на наглядные дидактические материалы; иметь представление о наиболее значимых природных объектах Всемирного наследия в России и за рубежом (в пределах изученного); иметь представление о экологических проблемах и путях их решения; создавать по заданному плану собственные высказывания о природе и обществе; использовать под руководством учителя различные источники информации для поиска и извлечения информации, ответов на вопросы; соблюдать правила нравственного поведения на природе; иметь представление о возможных последствиях вредных привычек для здоровья и жизни человека; соблюдать правила безопасного поведения при использовании объектов транспортной инфраструктуры населённого пункта, в театрах, кинотеатрах, торговых центрах, парках и зонах отдыха, учреждениях культуры (музеях, библиотеках и других); соблюдать правила безопасного поведения при езде на велосипеде, самокате и других средствах индивидуальной мобильности; осуществлять безопасный поиск образовательных ресурсов и верифицированной информации в информационно-телекоммуникационной сети «Интернет» под руководством учителя/родителей; соблюдать правила безопасного для здоровья использования электронных образовательных и информационных ресурсов.

**ТЕМАТИЧЕСКОЕ ПЛАНИРОВАНИЕ
1 КЛАСС**

№ п/п	Наименование разделов и тем программы	Количество часов			Электронные (цифровые) образовательные ресурсы
		Всего	Контрольные работы	Практические работы	
Раздел 1. Человек и общество					
1.1	Школа. Школьная жизнь.	3			
1.2	Семья. Взаимоотношения и взаимопомощь в семье.	2			
1.3	Россия - наша Родина.	11			
Итого по разделу		16			
Раздел 2. Человек и природа					
2.1	Природа - среда обитания человека. Взаимосвязи между человеком и природой.	13			
2.2	Растительный мир. Растения ближайшего окружения.	9			
2.3	Мир животных. Разные группы животных.	15			
Итого по разделу		37			
Раздел 3. Правила безопасной жизнедеятельности					
3.1	Режим дня школьника.	3			
3.2	Безопасность в быту, безопасность пешехода, безопасность в сети Интернет	4			
Итого по разделу		7			
Резервное время		6			
ОБЩЕЕ КОЛИЧЕСТВО ЧАСОВ ПО ПРОГРАММЕ		66	0	0	

2 КЛАСС

№ п/п	Наименование разделов и тем программы	Количество часов			Электронные (цифровые) образовательные ресурсы
		Всего	Контрольные работы	Практические работы	
Раздел 1. Человек и общество					

1.1	Наша родина - Россия	12			
1.2	Семья. Семейные ценности и традиции	2			
1.3	Правила культурного поведения в общественных местах	2			
Итого по разделу		16			
Раздел 2. Человек и природа					
2.1	Методы познания природы. Земля и другие планеты, звезды и созвездия.	7			
2.2	Многообразие растений	8			
2.3	Многообразие животных	11			
2.4	Красная книга России. Заповедники и природные парки	8			
Итого по разделу		34			
Раздел 3. Правила безопасной жизнедеятельности					
3.1	Здоровый образ жизни школьника	4			
3.2	Безопасность в школе и общественном транспорте, безопасность в сети Интернет	8			
Итого по разделу		12			
Резервное время		6	3		
ОБЩЕЕ КОЛИЧЕСТВО ЧАСОВ ПО ПРОГРАММЕ		68	3	0	

3 КЛАСС

№ п/п	Наименование разделов и тем программы	Количество часов			Электронные (цифровые) образовательные ресурсы
		Всего	Контрольные работы	Практические работы	
Раздел 1. Человек и общество					
1.1	Наша родина - Российская Федерация	14			Библиотека ЦОК https://m.edsoo.ru/7f4116e4

1.2	Семья - коллектив близких. Родных людей.	2			Библиотека ЦОК https://m.edsoo.ru/7f4116e4
1.3	Страны и народы мира.	4			Библиотека ЦОК https://m.edsoo.ru/7f4116e4
Итого по разделу		20			
Раздел 2. Человек и природа					
2.1	Методы изучения природы. Разнообразие веществ в окружающем мире.	11			Библиотека ЦОК https://m.edsoo.ru/7f4116e4
2.2	Бактерии, грибы и их разнообразие	2			Библиотека ЦОК https://m.edsoo.ru/7f4116e4
2.3	Разнообразие растений	7			Библиотека ЦОК https://m.edsoo.ru/7f4116e4
2.4	Разнообразие животных	7			Библиотека ЦОК https://m.edsoo.ru/7f4116e4
2.5	Природные сообщества	3			Библиотека ЦОК https://m.edsoo.ru/7f4116e4
2.6	Человек - часть природы	5			Библиотека ЦОК https://m.edsoo.ru/7f4116e4
Итого по разделу		35			
Раздел 3. Правила безопасной жизнедеятельности					
3.1	Здоровый образ жизни	2			Библиотека ЦОК https://m.edsoo.ru/7f4116e4
3.2	Правила безопасного поведения пассажира. Безопасность в сети Интернет	5			Библиотека ЦОК https://m.edsoo.ru/7f4116e4
Итого по разделу		7			
Резервное время		6	4		
ОБЩЕЕ КОЛИЧЕСТВО ЧАСОВ ПО ПРОГРАММЕ		68	4	0	

4 КЛАСС

№ п/п	Наименование разделов и тем программы	Количество часов			Электронные (цифровые) образовательные ресурсы
		Всего	Контрольные работы	Практические работы	
Раздел 1. Человек и общество					
1.1	Наша родина - Российская Федерация	10			Библиотека ЦОК https://m.edsoo.ru/7f412850
1.2	История Отечества. «Лента времени» и историческая карта	17			Библиотека ЦОК https://m.edsoo.ru/7f412850
1.3	Человек - творец культурных ценностей. Всемирное культурное наследие	6			Библиотека ЦОК https://m.edsoo.ru/7f412850
Итого по разделу		33			
Раздел 2. Человек и природа					
2.1	Методы познания окружающей природы. Солнечная система	5			Библиотека ЦОК https://m.edsoo.ru/7f412850
2.2	Формы земной поверхности. Водоемы и их разнообразие	9			Библиотека ЦОК https://m.edsoo.ru/7f412850
2.3	Природные зоны России: общее представление, основные природные зоны	5			Библиотека ЦОК https://m.edsoo.ru/7f412850
2.4	Природные и культурные объекты Всемирного наследия. Экологические проблемы	5			Библиотека ЦОК https://m.edsoo.ru/7f412850
Итого по разделу		24			
Раздел 3. Правила безопасной жизнедеятельности					

3.1	Здоровый образ жизни: профилактика вредных привычек	1			Библиотека ЦОК https://m.edsoo.ru/7f412850
3.2	Безопасность в городе. Безопасность в сети Интернет	4			Библиотека ЦОК https://m.edsoo.ru/7f412850
Итого по разделу		5			
Резервное время		6	4		
ОБЩЕЕ КОЛИЧЕСТВО ЧАСОВ ПО ПРОГРАММЕ		68	4	0	

Федеральная рабочая программа учебного предмета «Основы религиозных культур и светской этики»

Предлагаемая федеральная рабочая программа отражает вариант конкретизации требований Федерального государственного образовательного стандарта начального общего образования для обучающихся с ОВЗ по ОРКСЭ и обеспечивает его содержательную составляющую. Предметная область ОРКСЭ состоит из учебных модулей по выбору «Основы православной культуры», «Основы исламской культуры», «Основы буддийской культуры», «Основы иудейской культуры», «Основы религиозных культур народов России», «Основы светской этики». В соответствии с федеральным законом «Об образовании в РФ» (ч. 2 ст. 87) выбор модуля осуществляется по заявлению родителей (законных представителей) несовершеннолетних обучающихся.

Планируемые результаты освоения курса ОРКСЭ включают результаты по каждому учебному модулю. При конструировании планируемых результатов учитываются цели обучения, требования, которые представлены в стандарте, и специфика содержания каждого учебного модуля. Общие результаты содержат перечень личностных и метапредметных достижений, которые приобретает каждый обучающийся с ЗПР, независимо от изучаемого модуля. Поскольку предмет изучается один год (4 класс), то все результаты обучения представляются за этот период. Целью ОРКСЭ является формирование у обучающегося с ЗПР мотивации к осознанному нравственному поведению, основанному на знании и уважении культурных и религиозных традиций многонационального народа России, а также к диалогу с представителями других культур и мировоззрений.

Основными задачами ОРКСЭ являются:

- знакомство обучающихся с ЗПР с основами православной, мусульманской, буддийской, иудейской культур, основами мировых религиозных культур и светской этики по выбору родителей (законных представителей);
- развитие представлений обучающихся с ЗПР о значении нравственных норм и ценностей в жизни личности, семьи, общества;
- обобщение знаний, понятий и представлений о духовной культуре и морали, ранее полученных в начальной школе, формирование ценностно-смысловой сферы личности с учётом мировоззренческих и культурных особенностей и потребностей семьи;
- развитие способностей обучающихся с ЗПР к общению в полиэтничной, разномировоззренческой и многоконфессиональной среде на основе взаимного уважения и

диалога. Основной методологический принцип реализации ОРКСЭ — культурологический подход, способствующий формированию у младших школьников первоначальных представлений о культуре традиционных религий народов России (православия, ислама, буддизма, иудаизма), российской светской (гражданской) этике, основанной на конституционных правах, свободах и обязанностях человека и гражданина в Российской Федерации.

Культурологическая направленность предмета способствует развитию у обучающихся с ЗПР представлений о нравственных идеалах и ценностях религиозных и светских традиций народов России, формированию ценностного отношения к социальной реальности, осознанию роли буддизма, православия, ислама, иудаизма, светской этики в истории и культуре нашей страны. Коммуникативный подход к преподаванию предмета ОРКСЭ предполагает организацию коммуникативной деятельности обучающихся, требующей от них умения выслушивать позицию партнёра по деятельности, принимать её, согласовывать усилия для достижения поставленной цели, находить адекватные вербальные средства передачи информации и рефлексии. Особенности речевого и познавательного развития детей с ЗПР определяют необходимость при данном подходе дополнительного использования смысловых опор, речевых шаблонов, планов речевого высказывания. Обязательным компонентом уроков должна стать словарная работа по выяснению лексического значения новых/малознакомых слов и расширению словарного запаса. В некоторых случаях возможна адаптация речевого материала, упрощение сложности текстов и их объема.

Деятельностный подход, основывающийся на принципе диалогичности, осуществляется в процессе активного взаимодействия обучающихся, сотрудничества, обмена информацией, обсуждения разных точек зрения и т. п.

Предпосылками усвоения младшими школьниками с ЗПР содержания курса являются психологические особенности детей, завершающих обучение в начальной школе: интерес к социальной жизни, любознательность, принятие авторитета взрослого. Психологи подчёркивают естественную открытость детей этого возраста, способность эмоционально реагировать на окружающую действительность, остро реагировать как на доброжелательность, отзывчивость, доброту других людей, так и на проявление несправедливости, нанесение обид и оскорблений. Всё это становится предпосылкой к пониманию законов существования в социуме и принятию их как руководства к собственному поведению. Вместе с тем в процессе обучения необходимо учитывать, что младшие школьники с трудом усваивают абстрактные философские сентенции, нравственные поучения, поэтому особое внимание должно быть уделено эмоциональной стороне восприятия явлений социальной жизни, связанной с проявлением или нарушением нравственных, этических норм, обсуждение конкретных жизненных ситуаций, дающих образцы нравственно ценного поведения.

В рамках реализации ОРКСЭ в части преподавания учебных модулей по основам религиозных культур не предусматривается подготовка обучающихся к участию в богослужениях, обучение религиозной практике в религиозной общине (Письмо Минобрнауки России от 22.08.2012 №08-250 «О введении учебного курса ОРКСЭ»).

Тематическое планирование включает название раздела (темы) с указанием количества академических часов, отводимых на освоение каждой темы учебного модуля, характеристику основных видов деятельности учащихся, в том числе с учётом рабочей программы воспитания, возможность использования по этой теме электронных (цифровых) образовательных ресурсов, являющихся учебно-методическими материалами в электронном (цифровом) виде и реализующими дидактические возможности ИКТ, содержание которых соответствует законодательству об образовании.

Место ОРКСЭ в учебном плане: ОРКСЭ изучается в 4 классе, один час в неделю (34 ч).

СОДЕРЖАНИЕ ПРЕДМЕТНОЙ ОБЛАСТИ (УЧЕБНОГО ПРЕДМЕТА) «ОСНОВЫ РЕЛИГИОЗНЫХ КУЛЬТУР И СВЕТСКОЙ ЭТИКИ»

Модуль «Основы православной культуры»

Россия — наша Родина. Введение в православную традицию. Культура и религия. Во что верят православные христиане. Добро и зло в православной традиции. Золотое правило нравственности. Любовь к ближнему. Отношение к труду. Долг и ответственность. Милосердие и сострадание. Православие в России. Православный храм и другие святыни. Символический язык православной культуры: христианское искусство (иконы, фрески, церковное пение, прикладное искусство), православный календарь. Праздники. Христианская семья и её ценности.

Любовь и уважение к Отечеству. Патриотизм многонационального и многоконфессионального народа России.

Модуль «Основы исламской культуры»

Россия — наша Родина. Введение в исламскую традицию. Культура и религия. Пророк Мухаммад — образец человека и учитель нравственности в исламской традиции. Во что верят мусульмане. Добро и зло в исламской традиции. Нравственные основы ислама. Любовь к ближнему. Отношение к труду. Долг и ответственность. Милосердие и сострадание. Столпы ислама. Обязанности мусульман. Для чего построена и как устроена мечеть. Мусульманское летоисчисление и календарь. Ислам в России. Семья в исламе. Праздники исламских народов России: их происхождение и особенности проведения. Искусство ислама. Любовь и уважение к Отечеству. Патриотизм многонационального и многоконфессионального народа России.

Модуль «Основы буддийской культуры»

Россия — наша Родина. Введение в буддийскую духовную традицию. Культура и религия. Будда и его учение. Буддийские святыни. Будды и бодхисатвы. Семья в буддийской культуре и её ценности. Буддизм в России. Человек в буддийской картине мира. Буддийские символы. Буддийские ритуалы. Буддийские святыни. Буддийские священные сооружения. Буддийский храм. Буддийский календарь. Праздники в буддийской культуре. Искусство в буддийской культуре.

Любовь и уважение к Отечеству. Патриотизм многонационального и многоконфессионального народа России.

Модуль «Основы иудейской культуры»

Россия — наша Родина. Введение в иудейскую духовную традицию. Культура и религия. Тора — главная книга иудаизма. Классические тексты иудаизма. Патриархи еврейского народа. Пророки и праведники в иудейской культуре. Храм в жизни иудеев. Назначение синагоги и её устройство. Суббота (Шабат) в иудейской традиции. Иудаизм в России. Традиции иудаизма в повседневной жизни евреев. Ответственное принятие заповедей. Еврейский дом. Еврейский календарь: его устройство и особенности. Еврейские праздники: их история и традиции. Ценности семейной жизни в иудейской традиции.

Любовь и уважение к Отечеству. Патриотизм многонационального и многоконфессионального народа России.

Модуль «Основы религиозных культур народов России»

Россия — наша Родина. Культура и религия. Религиозная культура народов России. Мировые религии и иудаизм. Их основатели. Священные книги христианства, ислама, иудаизма, буддизма. Хранители предания в религиях. Человек в религиозных традициях народов России. Добро и зло. Священные сооружения. Искусство в религиозной культуре. Религия и мораль. Нравственные заповеди христианства, ислама, иудаизма, буддизма. Обычаи и обряды. Праздники и календари в религиях. Семья, семейные ценности. Долг,

свобода, ответственность, труд. Милосердие, забота о слабых, взаимопомощь, социальные проблемы общества и отношение к ним разных религий.

Любовь и уважение к Отечеству. Патриотизм многонационального и многоконфессионального народа России.

Модуль «Основы светской этики»

Россия — наша Родина. Этика и её значение в жизни человека. Праздники как одна из форм исторической памяти. Образцы нравственности в культуре Отечества, в культурах разных народов России. Государство и мораль гражданина, основной закон (Конституция) в государстве как источник российской светской (гражданской) этики. Трудовая мораль. Нравственные традиции предпринимательства. Что значит быть нравственным в наше время. Нравственные ценности, идеалы, принципы морали. Нормы морали. Семейные ценности и этика семейных отношений. Этикет. Образование как нравственная норма. Методы нравственного самосовершенствования.

Любовь и уважение к Отечеству. Патриотизм многонационального и многоконфессионального народа России.

ПЛАНИРУЕМЫЕ РЕЗУЛЬТАТЫ ОСВОЕНИЯ УЧЕБНОГО ПРЕДМЕТА «ОСНОВЫ РЕЛИГИОЗНЫХ КУЛЬТУР ИСВЕТСКОЙ ЭТИКИ» НА УРОВНЕ НАЧАЛЬНОГО ОБЩЕГО ОБРАЗОВАНИЯ

Личностные результаты

В результате изучения предмета «Основы религиозных культур и светской этики» в 4 классе у обучающегося с ЗПР будут сформированы следующие личностные результаты:

понимать основы российской гражданской идентичности, испытывать чувство гордости за свою Родину;

формировать национальную и гражданскую самоидентичность, осознавать свою этническую и национальную принадлежность;

понимать значение гуманистических и демократических ценностных ориентаций; осознавать ценность человеческой жизни;

понимать значение нравственных норм и ценностей как условия жизни личности, семьи, общества;

осознавать право гражданина РФ исповедовать любую традиционную религию или не исповедовать никакой религии;

строить своё общение, совместную деятельность на основе правил коммуникации: умения договариваться, мирно разрешать конфликты, уважать другое мнение, независимо от принадлежности собеседников к религии или к атеизму;

соотносить свои поступки с нравственными ценностями, принятыми в российском обществе, проявлять уважение к духовным традициям народов России, терпимость к представителям разного вероисповедания;

строить своё поведение с учётом нравственных норм и правил; проявлять в повседневной жизни доброту, справедливость, доброжелательность в общении, желание при необходимости прийти на помощь;

понимать необходимость обогащать свои знания о духовно-нравственной культуре, стремиться анализировать своё поведение, избегать негативных поступков и действий, оскорбляющих других людей;

понимать необходимость бережного отношения к материальным и духовным ценностям.

Метапредметные результаты:

овладеть способностью понимания и сохранения целей и задач учебной деятельности, поиска оптимальных средств их достижения;

формировать умения планировать, контролировать и оценивать учебные действия в соответствии с поставленной задачей и условиями её реализации, определять и находить

наиболее эффективные способы достижения результата, вносить соответствующие коррективы в процесс их реализации на основе оценки и учёта характера ошибок, понимать причины успеха/неуспеха учебной деятельности;

совершенствовать умения в различных видах речевой деятельности и коммуникативных ситуациях; уметь подбирать и использовать соизмеримые с ситуацией речевые средства и средства информационно-коммуникационных технологий для решения различных коммуникативных и познавательных задач;

совершенствовать умения в области работы с информацией, осуществления информационного поиска для выполнения учебных заданий;

овладевать навыками смыслового чтения текстов различных стилей и жанров, осознанного построения речевых высказываний в соответствии с задачами коммуникации;

овладевать логическими действиями анализа, синтеза, сравнения, обобщения, классификации, установления аналогий и причинно-следственных связей, построения рассуждений, отнесения к известным понятиям;

формировать готовность слушать собеседника и вести диалог, признавать возможность существования различных точек зрения и право каждого иметь свою собственную, уметь излагать своё мнение и аргументировать свою точку зрения и оценку событий;

совершенствовать организационные умения в области коллективной деятельности, умения определять общую цель и пути её достижения, уметь договариваться о распределении ролей в совместной деятельности, адекватно оценивать собственное поведение и поведение окружающих.

Универсальные учебные действия

Познавательные УУД:

ориентироваться в понятиях, отражающих нравственные ценности общества — мораль, этика, этикет, справедливость, гуманизм, благотворительность, а также используемых в разных религиях (в пределах изученного);

использовать разные методы получения знаний о традиционных религиях и светской этике (наблюдение, чтение, сравнение, вычисление);

применять логические действия и операции для решения учебных задач: сравнивать, анализировать, обобщать, делать выводы на основе изучаемого фактического материала;

признавать возможность существования разных точек зрения; обосновывать свои суждения, приводить убедительные доказательства;

выполнять совместные проектные задания с опорой на предложенные образцы.

Работа с информацией:

воспроизводить на доступном уровне прослушанную (прочитанную) информацию, подчёркивать её принадлежность к определённой религии и/или к гражданской этике;

использовать под руководством педагога разные средства для получения информации в соответствии с поставленной учебной задачей (текстовую, графическую, видео);

находить дополнительную информацию к основному учебному материалу в разных информационных источниках, в том числе в Интернете (в условиях контролируемого входа);

анализировать, сравнивать информацию, представленную в разных источниках, с помощью учителя, оценивать её объективность и правильность.

Коммуникативные УУД:

использовать смысловое чтение для выделения главной мысли религиозных притч, сказаний, произведений фольклора и художественной литературы, анализа и оценки жизненных ситуаций, раскрывающих проблемы нравственности, этики, речевого этикета;

соблюдать правила ведения диалога и дискуссии; корректно задавать вопросы и высказывать своё мнение; проявлять уважительное отношение к собеседнику с учётом особенностей участников общения;

создавать после совместного анализа небольшие тексты-описания, тексты-рассуждения для

воссоздания, анализа и оценки нравственно-этических идей, представленных в религиозных учениях и светской этике.

Регулятивные УУД:

соблюдать этические нормы и дисциплинарные требования, корректировать свое поведение в соответствии с правилами, в ответ на замечание;

проявлять самостоятельность, инициативность, организованность в осуществлении учебной деятельности и в конкретных жизненных ситуациях; контролировать состояние своего здоровья и эмоционального благополучия, предвидеть опасные для здоровья и жизни ситуации и способы их предупреждения;

проявлять готовность изменять себя, оценивать свои поступки, ориентируясь на нравственные правила и нормы современного российского общества; проявлять способность к сознательному самоограничению в поведении;

анализировать ситуации, отражающие примеры положительного и негативного отношения к окружающему миру (природе, людям, предметам трудовой деятельности);

выражать своё отношение к анализируемым событиям, поступкам, действиям: одобрять нравственные нормы поведения; осуждать проявление несправедливости, жадности, нечестности, зла;

проявлять высокий уровень познавательной мотивации, интерес к предмету, желание больше узнать о других религиях и правилах светской этики и этикета.

Совместная деятельность:

выбирать партнёра не только по личным симпатиям, но и по деловым качествам, корректно высказывать свои пожелания к работе, спокойно принимать замечания к своей работе, объективно их оценивать;

владеть умениями совместной деятельности: подчиняться, договариваться, руководить; терпеливо и спокойно разрешать возникающие конфликты;

готовить индивидуально, в парах, в группах сообщения по изученному и дополнительному материалу с иллюстративным материалом и видеопрезентацией.

Предметные результаты

Модуль «Основы православной культуры»

Предметные результаты обучения по модулю «Основы православной культуры» должны обеспечивать следующие достижения обучающегося с ЗПР:

выражать своими словами первоначальное понимание сущности духовного развития как осознания и усвоения человеком значимых для жизни представлений о себе, людях, окружающей действительности (при необходимости с использованием плана речевого высказывания);

выражать своими словами понимание значимости нравственного совершенствования и роли в этом личных усилий человека, приводить примеры по образцу;

выражать понимание и принятие значения российских традиционных духовных и нравственных ценностей, духовно-нравственной культуры народов России, российского общества как источника и основы духовного развития, нравственного совершенствования;

рассказывать по плану о нравственных заповедях, нормах христианской морали, их значении в выстраивании отношений в семье, между людьми, в общении и деятельности;

раскрывать с помощью педагогического работника основное содержание нравственных категорий в православной культуре, традиции (любовь, вера, милосердие, прощение, покаяние, сострадание, ответственность, послушание, грех как нарушение заповедей, борьба с грехом, спасение), основное содержание и соотношение ветхозаветных Десяти заповедей и Евангельских заповедей Блаженств, христианского нравственного идеала; объяснять «золотое правило нравственности» в православной христианской традиции;

первоначальный опыт осмысления и нравственной оценки поступков, поведения (своих и других людей) с позиций православной этики;

раскрывать своими словами на доступном уровне первоначальные представления о мировоззрении (картине мира) в православии, вероучении о Боге-Троице, Творении, человеке, Богочеловеке Иисусе Христе как Спасителе, Церкви;

рассказывать по плану о Священном Писании Церкви — Библии (Ветхий Завет, Новый Завет, Евангелия и евангелисты), апостолах, святых и житиях святых, священнослужителях, богослужениях, молитвах, Таинствах (общее число Таинств, смысл Таинств Крещения, Причастия, Венчания, Исповеди), монашестве и монастырях в православной традиции;

рассказывать на доступном уровне о назначении и устройстве православного храма (собственно храм, притвор, алтарь, иконы, иконостас), нормах поведения в храме, общения с мирянами и священнослужителями;

рассказывать о православных праздниках (не менее трёх, включая Воскресение Христово и Рождество Христово), православных постах, назначении поста;

раскрывать основное содержание норм отношений в православной семье, обязанностей и ответственности членов семьи, отношении детей к отцу, матери, братьям и сёстрам, старшим по возрасту, предкам; православных семейных ценностей;

распознавать христианскую символику, объяснять своими словами её смысл (православный крест) и значение в православной культуре;

рассказывать о художественной культуре в православной традиции, об иконописи; выделять и объяснять особенности икон в сравнении с картинами;

излагать с опорой на план основные исторические сведения о возникновении православной религиозной традиции в России (Крещение Руси), своими словами объяснять роль православия в становлении культуры народов России, российской культуры и государственности;

первоначальный опыт поисковой, проектной деятельности по изучению православного исторического и культурного наследия в своей местности, регионе (храмы, монастыри, святыни, памятные и святые места), оформлению и представлению её результатов;

приводить по образцу примеры нравственных поступков, совершаемых с опорой на этические нормы религиозной культуры и внутреннюю установку личности, поступать согласно своей совести;

выражать своими словами на доступном уровне понимание свободы мировоззренческого выбора, отношения человека, людей в обществе к религии, свободы вероисповедания; понимание российского общества как многоэтнического и многорелигиозного (приводить примеры), понимание российского общенародного (общенационального, гражданского) патриотизма, любви к Оте-честву, нашей общей Родине — России; приводить примеры сотрудничества последователей традиционных религий;

называть традиционные религии в России (не менее трёх, кроме изучаемой), народы России, для которых традиционными религиями исторически являются православие, ислам, буддизм, иудаизм;

выражать своими словами понимание человеческого достоинства, ценности человеческой жизни в православной духовно-нравственной культуре, традиции.

Модуль «Основы исламской культуры»

Предметные результаты освоения образовательной программы модуля «Основы исламской культуры» должны отражать сформированность умений:

выражать своими словами первоначальное понимание сущности духовного развития как осознания и усвоения человеком значимых для жизни представлений о себе, людях, окружающей действительности (при необходимости с использованием плана речевого высказывания);

выражать своими словами понимание значимости нравственного совершенствования и роли в этом личных усилий человека, приводить примеры по образцу;

выражать понимание и принятие значения российских традиционных духовных и нравственных ценностей, духовно-нравственной культуры народов России, российского общества как источника и основы духовного развития, нравственного совершенствования;

рассказывать по плану о нравственных заповедях, нормах исламской религиозной морали, их значении в выстраивании отношений в семье, между людьми, в общении и деятельности;

раскрывать с помощью педагогического работника основное содержание нравственных категорий в исламской культуре, традиции (вера, искренность, милосердие, ответственность, справедливость, честность, великодушие, скромность, верность, терпение, выдержка, достойное поведение, стремление к знаниям);

первоначальный опыт осмысления и нравственной оценки поступков, поведения (своих и других людей) с позиций исламской этики;

раскрывать своими словами на доступном уровне первоначальные представления о мировоззрении (картине мира) в исламской культуре, единобожии, вере и её основах;

рассказывать по плану о Священном Коране и сунне — примерах из жизни пророка Мухаммада; о праведных предках, о ритуальной практике в исламе (намаз, хадж, пост, закят, дуа, зикр);

рассказывать на доступном уровне о назначении и устройстве мечети (минбар, михраб), нормах поведения в мечети, общения с верующими и служителями ислама;

рассказывать о праздниках в исламе (Ураза-байрам, Курбан-байрам, Маулид);

раскрывать основное содержание норм отношений в исламской семье, обязанностей и ответственности членов семьи; норм отношений детей к отцу, матери, братьям и сёстрам, старшим по возрасту, предкам; норм отношений с дальними родственниками, соседями; исламских семейных ценностей;

распознавать исламскую символику, объяснять своими словами её смысл и охарактеризовать назначение исламского орнамента;

рассказывать о художественной культуре в исламской традиции, религиозных напевах, каллиграфии, архитектуре, книжной миниатюре, религиозной атрибутике, одежде;

излагать с опорой на план основные исторические сведения о возникновении исламской религиозной традиции в России, своими словами объяснять роль ислама в становлении культуры народов России, российской культуры и государственности;

первоначальный опыт поисковой, проектной деятельности по изучению исламского исторического и культурного наследия в своей местности, регионе (мечети, медресе, памятные и святые места), оформлению и представлению её результатов;

приводить по образцу примеры нравственных поступков, совершаемых с опорой на этические нормы религиозной культуры и внутреннюю установку личности поступать согласно своей совести;

выражать своими словами на доступном уровне понимание свободы мировоззренческого выбора, отношения человека, людей в обществе к религии, свободы вероисповедания;

понимание российского общества как многоэтнического и многорелигиозного (приводить примеры), понимание российского общенародного (общенационального, гражданского) патриотизма, любви к Оте-честву, нашей общей Родине — России; приводить примеры сотрудничества последователей традиционных религий;

называть традиционные религии в России (не менее трёх, кроме изучаемой), народы России, для которых традиционными религиями исторически являются православие, ислам, буддизм, иудаизм;

выражать своими словами понимание человеческого достоинства, ценности человеческой жизни в исламской духовно-нравственной культуре, традиции.

Модуль «Основы буддийской культуры»

Предметные результаты освоения образовательной программы модуля «Основы буддийской культуры» должны отражать сформированность умений:

выражать своими словами первоначальное понимание сущности духовного развития как осознания и усвоения человеком значимых для жизни представлений о себе, людях, окружающей действительности (при необходимости с использованием плана речевого высказывания);

выражать своими словами понимание значимости нравственного самосовершенствования и роли в этом личных усилий человека, приводить примеры по образцу;

выражать понимание и принятие значения российских традиционных духовных и нравственных ценностей, духовно-нравственной культуры народов России, российского общества как источника и основы духовного развития, нравственного совершенствования;

рассказывать по плану о нравственных заповедях, нормах буддийской религиозной морали, их значении в выстраивании отношений в семье, между людьми, в общении и деятельности;

раскрывать с помощью педагогического работника основное содержание нравственных категорий в буддийской культуре, традиции (сострадание, милосердие, любовь, ответственность, благие и неблагие деяния, освобождение, борьба с неведением, уверенность в себе, постоянство перемен, внимательность); основных идей (учения) Будды о сущности человеческой жизни, цикличности и значения сансары; понимание личности как совокупности всех поступков; значение понятий «правильное воззрение» и «правильное действие»;

первоначальный опыт осмысления и нравственной оценки поступков, поведения (своих и других людей) с позиций буддийской этики;

раскрывать своими словами на доступном уровне первоначальные представления о мировоззрении (картине мира) в буддийской культуре, учении о Будде (буддах), бодхисаттвах, Вселенной, человеке, обществе, сангхе, сансаре и нирване; понимание ценности любой формы жизни как связанной с ценностью человеческой жизни и бытия;

рассказывать по плану о буддийских писаниях, ламах, службах; смысле принятия, восьмеричном пути и карме;

рассказывать на доступном уровне о назначении и устройстве буддийского храма, нормах поведения в храме, общения с мирскими последователями и ламами;

рассказывать о праздниках в буддизме, аскезе;

раскрывать основное содержание норм отношений в буддийской семье, обязанностей и ответственности членов семьи, отношении детей к отцу, матери, братьям и сёстрам, старшим по возрасту, предкам; буддийских семейных ценностей;

распознавать буддийскую символику, объяснять своими словами её смысл и значение в буддийской культуре;

рассказывать о художественной культуре в буддийской традиции;

излагать с опорой на план основные исторические сведения о возникновении буддийской религиозной традиции в истории и в России, своими словами объяснять роль буддизма в становлении культуры народов России, российской культуры и государственности;

первоначальный опыт поисковой, проектной деятельности по изучению буддийского исторического и культурного наследия в своей местности, регионе (храмы, монастыри, святыни, памятные и святые места), оформлению и представлению её результатов;

приводить по образцу примеры нравственных поступков, совершаемых с опорой на этические нормы религиозной культуры и внутреннюю установку личности, поступать согласно своей совести;

выражать своими словами на доступном уровне понимание свободы мировоззренческого выбора, отношения человека, людей в обществе к религии, свободы вероисповедания;

понимание российского общества как многоэтничного и многорелигиозного (приводить примеры), понимание российского общенародного (общенационального, гражданского) патриотизма, любви к Отечеству, нашей общей Родине — России; приводить примеры сотрудничества последователей традиционных религий;

называть традиционные религии в России (не менее трёх, кроме изучаемой), народы России, для которых традиционными религиями исторически являются православие, ислам, буддизм, иудаизм;

выражать своими словами понимание человеческого достоинства, ценности человеческой жизни в буддийской духовно-нравственной культуре, традиции.

Модуль «Основы иудейской культуры»

Предметные результаты освоения образовательной программы модуля «Основы иудейской культуры» должны отражать сформированность умений:

выражать своими словами первоначальное понимание сущности духовного развития как осознания и усвоения человеком значимых для жизни представлений о себе, людях, окружающей действительности (при необходимости с использованием плана речевого высказывания);

выражать своими словами понимание значимости нравственного совершенствования и роли в этом личных усилий человека, приводить примеры по образцу;

выражать понимание и принятие значения российских традиционных духовных и нравственных ценностей, духовно-нравственной культуры народов России, российского общества как источника и основы духовного развития, нравственного совершенствования; рассказывать по плану о нравственных заповедях, нормах иудейской морали, их значении в выстраивании отношений в семье, между людьми, в общении и деятельности;

раскрывать с помощью педагогического работника основное содержание нравственных категорий в иудейской культуре, традиции (любовь, вера, милосердие, прощение, покаяние, сострадание, ответственность, послушание, исполнение заповедей, борьба с грехом и спасение), основное содержание и место заповедей (прежде всего, Десяти заповедей) в жизни человека; объяснять «золотое правило нравственности» в иудейской религиозной традиции; первоначальный опыт осмысления и нравственной оценки поступков, поведения (своих и других людей) с позиций иудейской этики;

раскрывать своими словами на доступном уровне первоначальные представления о мировоззрении (картине мира) в иудаизме, учение о единобожии, об основных принципах иудаизма;

рассказывать по плану о священных текстах иудаизма — Торе и Танахе, о Талмуде, произведениях выдающихся деятелей иудаизма, богослужениях, молитвах;

рассказывать о назначении и устройстве синагоги, о раввинах, нормах поведения в синагоге, общения с мирянами и раввинами;

рассказывать на доступном уровне об иудейских праздниках (не менее четырёх, включая Рош-а-Шана, Йом-Киппур, Суккот, Песах), постах, назначении поста;

раскрывать основное содержание норм отношений в еврейской семье, обязанностей и ответственности членов семьи, отношений детей к отцу, матери, братьям и сёстрам, старшим по возрасту, предкам; иудейских традиционных семейных ценностей;

распознавать иудейскую символику, объяснять своими словами её смысл (магендовид) и значение в еврейской культуре;

рассказывать о художественной культуре в иудейской традиции, каллиграфии, религиозных напевах, архитектуре, книжной миниатюре, религиозной атрибутике, одежде;

излагать с опорой на план основные исторические сведения о появлении иудаизма на территории России, своими словами объяснять роль иудаизма в становлении культуры

народов России, российской культуры и государственности;
первоначальный опыт поисковой, проектной деятельности по изучению иудейского исторического и культурного наследия в своей местности, регионе (синагоги, кладбища, памятные и святые места), оформлению и представлению её результатов;
приводить по образцу примеры нравственных поступков, совершаемых с опорой на этические нормы религиозной культуры и внутреннюю установку личности, поступать согласно своей совести;

выражать своими словами на доступном уровне понимание свободы мировоззренческого выбора, отношения человека, людей в обществе к религии, свободы вероисповедания; понимание российского общества как многоэтничного и многорелигиозного (приводить примеры), понимание российского общенародного (общенационального, гражданского) патриотизма, любви к Отечеству, нашей общей Родине — России; приводить примеры сотрудничества последователей традиционных религий;

называть традиционные религии в России (не менее трёх, кроме изучаемой), народы России, для которых традиционными религиями исторически являются православие, ислам, буддизм, иудаизм;

выражать своими словами понимание человеческого достоинства, ценности человеческой жизни в иудейской духовно-нравственной культуре, традиции.

Модуль «Основы религиозных культур народов России»

Предметные результаты освоения образовательной программы модуля «Основы религиозных культур народов России» должны отражать сформированность умений:

выражать своими словами первоначальное понимание сущности духовного развития как осознания и усвоения человеком значимых для жизни представлений о себе, людях, окружающей действительности (при необходимости с использованием плана речевого высказывания);

выражать своими словами понимание значимости нравственного самосовершенствования и роли в этом личных усилий человека, приводить примеры по образцу;

выражать понимание и принятие значения российских традиционных духовных и нравственных ценностей, духовно-нравственной культуры народов России, российского общества как источника и основы духовного развития, нравственного совершенствования;

рассказывать по плану о нравственных заповедях, нормах морали в традиционных религиях России (православие, ислам, буддизм, иудаизм), их значении в выстраивании отношений в семье, между людьми;

раскрывать с помощью педагогического работника основное содержание нравственных категорий (долг, свобода, ответственность, милосердие, забота о слабых, взаимопомощь) в религиозной культуре народов России (православии, исламе, буддизме, иудаизме); объяснять «золотое правило нравственности» в религиозных традициях;

соотносить нравственные формы поведения с нравственными нормами, заповедями в традиционных религиях народов России;

раскрывать своими словами первоначальные представления о мировоззрении (картине мира) в вероучении православия, ислама, буддизма, иудаизма; об основателях религий;

рассказывать по плану о священных писаниях традиционных религий народов России (Библия, Коран, Трипитака (Ганджур), Танах), хранителях предания и служителях религиозного культа (священники, муллы, ламы, раввины), религиозных обрядах, ритуалах, обычаях (1—2 примера);

рассказывать на доступном уровне о назначении и устройстве священных сооружений (храмов) традиционных религий народов России, основных нормах поведения в храмах, общения с верующими;

рассказывать о религиозных календарях и праздниках традиционных религий народов

России (православия, ислама, буддизма, иудаизма, не менее одного религиозного праздника каждой традиции);
раскрывать основное содержание норм отношений в религиозной семье (православие, ислам, буддизм, иудаизм), общее представление о семейных ценностях в традиционных религиях народов России; понимание отношения к труду, учению в традиционных религиях народов России;
распознавать религиозную символику традиционных религий народов России (православия, ислама, буддизма, иудаизма минимально по одному символу), объяснять своими словами её значение в религиозной культуре;
рассказывать о художественной культуре традиционных религий народов России (православные иконы, исламская каллиграфия, буддийская танкопись); главных особенностях религиозного искусства православия, ислама, буддизма, иудаизма (архитектура, изобразительное искусство, язык и поэтика религиозных текстов, музыки или звуковой среды);
излагать с опорой на план основные исторические сведения о роли традиционных религий в становлении культуры народов России, российского общества, российской государственности;
первоначальный опыт поисковой, проектной деятельности по изучению исторического и культурного наследия традиционных религий народов России в своей местности, регионе (храмы, монастыри, святыни, памятные и святые места), оформлению и представлению её результатов;
приводить по образцу примеры нравственных поступков, совершаемых с опорой на этические нормы религиозной культуры и внутреннюю установку личности поступать согласно своей совести;
выражать своими словами на доступном уровне понимание свободы мировоззренческого выбора, отношения человека, людей в обществе к религии, свободы вероисповедания; понимание российского общества как многоэтнического и многорелигиозного (приводить примеры), понимание российского общенародного (общенационального, гражданского) патриотизма, любви к Отечеству, нашей общей Родине — России; приводить примеры сотрудничества последователей традиционных религий;
называть традиционные религии в России, народы России, для которых традиционными религиями исторически являются православие, ислам, буддизм, иудаизм;
выражать своими словами понимание человеческого достоинства, ценности человеческой жизни в традиционных религиях народов России.

Модуль «Основы светской этики»

Предметные результаты освоения образовательной программы модуля «Основы светской этики» должны отражать сформированность умений:

выражать своими словами первоначальное понимание сущности духовного развития как осознания и усвоения человеком значимых для жизни представлений о себе, людях, окружающей действительности (при необходимости с использованием плана речевого высказывания);

выражать своими словами понимание значимости нравственного самосовершенствования и роли в этом личных усилий человека, приводить примеры по образцу;

выражать понимание и принятие значения российских традиционных духовных и нравственных ценностей, духовно-нравственной культуры народов России, российского общества как источника и основы духовного развития, нравственного совершенствования;
рассказывать по плану о российской светской (гражданской) этике как общепринятых в российском обществе нормах морали, отношений и поведения людей, основанных на российских традиционных духовных ценностях, конституционных правах, свободах и

обязанностях человека и гражданина в России;

раскрывать с помощью педагогического работника основное содержание нравственных категорий российской светской этики (справедливость, совесть, ответственность, сострадание, ценность и достоинство человеческой жизни, взаимоуважение, вера в добро, человеколюбие, милосердие, добродетели, патриотизм, труд) в отношениях между людьми в российском обществе; объяснять «золотое правило нравственности»;

высказывать суждения оценочного характера о значении нравственности в жизни человека, семьи, народа, общества и государства; умение различать нравственные нормы и нормы этикета, приводить примеры;

первоначальный опыт осмысления и нравственной оценки поступков, поведения (своих и других людей) с позиций российской светской (гражданской) этики;

раскрывать своими словами первоначальные представления об основных нормах российской светской (гражданской) этики: любовь к Родине, российский патриотизм и гражданственность, защита Отечества; уважение памяти предков, исторического и культурного наследия и особенностей народов России, российского общества; уважение чести, достоинства, доброго имени любого человека; любовь к природе, забота о животных, охрана окружающей среды;

рассказывать о праздниках как одной из форм исторической памяти народа, общества; российских праздниках (государственные, народные, религиозные, семейные праздники); российских государственных праздниках, их истории и традициях (не менее трёх), религиозных праздниках (не менее двух разных традиционных религий народов России), праздниках в своём регионе (не менее одного), о роли семейных праздников в жизни человека, семьи;

раскрывать основное содержание понимания семьи, отношений в семье на основе российских традиционных духовных ценностей (семья — союз мужчины и женщины на основе взаимной любви для совместной жизни, рождения и воспитания детей; любовь и забота родителей о детях; любовь и забота детей о нуждающихся в помощи родителях; уважение старших по возрасту, предков); российских традиционных семейных ценностей;

распознавать российскую государственную символику, символику своего региона, объяснять её значение; выражать уважение российской государственности, законов в российском обществе, законных интересов и прав людей, сограждан;

рассказывать о трудовой морали, нравственных традициях трудовой деятельности, предпринимательства в России; выражать нравственную ориентацию на трудолюбие, честный труд, уважение к труду, трудящимся, результатам труда;

рассказывать о российских культурных и природных памятниках, о культурных и природных достопримечательностях своего региона;

раскрывать основное содержание российской светской (гражданской) этики на примерах образцов нравственности, российской гражданственности и патриотизма в истории России;

объяснять своими словами на доступном уровне роль светской (гражданской) этики в становлении российской государственности;

первоначальный опыт поисковой, проектной деятельности по изучению исторического и культурного наследия народов России, российского общества в своей местности, регионе, оформлению и представлению её результатов;

приводить по образцу примеры нравственных поступков, совершаемых с опорой на этические нормы российской светской (гражданской) этики и внутреннюю установку личности поступать согласно своей совести;

выражать своими словами на доступном уровне понимание свободы мировоззренческого выбора, отношения человека, людей в обществе к религии, свободы вероисповедания; понимание российского общества как многоэтнического и многорелигиозного (приводить примеры), понимание российского общенародного (общенационального, гражданского)

патриотизма, любви к Отечеству, нашей общей Родине — России; приводить примеры сотрудничества последователей традиционных религий; называть традиционные религии в России, народы России, для которых традиционными религиями исторически являются православие, ислам, буддизм, иудаизм; выражать своими словами понимание человеческого достоинства, ценности человеческой жизни в российской светской (гражданской) этике.

ТЕМАТИЧЕСКОЕ ПЛАНИРОВАНИЕ

МОДУЛЬ "ОСНОВЫ РЕЛИГИОЗНЫХ КУЛЬТУР НАРОДОВ РОССИИ"

№ п/п	Наименование разделов и тем программы	Количество часов			Электронные (цифровые) образовательные ресурсы
		Всего	Контрольные работы	Практические работы	
1	Россия — наша Родина	1			Электронное приложение к курсу Основы религиозных культур и светской этики. 4 – 5 классы. – М.: Просвещение, 2013
2	Культура и религия. Возникновение религий. Мировые религии и иудаизм. Основатели религий мира	4			Электронное приложение к курсу Основы религиозных культур и светской этики. 4 – 5 классы. – М.: Просвещение, 2013
3	Священные книги христианства, ислама, иудаизма и буддизма	2			Электронное приложение к курсу Основы религиозных культур и светской этики. 4 – 5 классы. – М.: Просвещение, 2013
4	Хранители предания в религиях мира	2			Электронное приложение к курсу Основы религиозных культур и светской этики. 4 – 5 классы. – М.: Просвещение, 2013
5	Добро и зло	2			Электронное приложение к курсу Основы религиозных культур и светской этики. 4 – 5 классы. – М.: Просвещение, 2013
6	Человек в религиозных традициях народов России	2			Электронное приложение к курсу Основы религиозных культур и светской этики. 4 – 5 классы. – М.: Просвещение, 2013

					культур и светской этики. 4 – 5 классы. – М.: Просвещение, 2013
7	Священные сооружения	2			Электронное приложение к курсу Основы религиозных культур и светской этики. 4 – 5 классы. – М.: Просвещение, 2013
8	Искусство в религиозной культуре	2			Электронное приложение к курсу Основы религиозных культур и светской этики. 4 – 5 классы. – М.: Просвещение, 2013
9	Творческие работы учащихся	2			Электронное приложение к курсу Основы религиозных культур и светской этики. 4 – 5 классы. – М.: Просвещение, 2013
10	Религиозная культура народов России	2			Электронное приложение к курсу Основы религиозных культур и светской этики. 4 – 5 классы. – М.: Просвещение, 2013
11	Религиозные ритуалы. Обычаи и обряды	4			Электронное приложение к курсу Основы религиозных культур и светской этики. 4 – 5 классы. – М.: Просвещение, 2013
12	Праздники и календари	2			Электронное приложение к курсу Основы религиозных культур и светской этики. 4 – 5 классы. – М.: Просвещение, 2013
13	Религия и мораль. Нравственные заповеди в христианстве, исламе, буддизме и иудаизме	2			Электронное приложение к курсу Основы религиозных культур и светской этики. 4 – 5 классы. – М.: Просвещение, 2013
14	Милосердие, забота о слабых, взаимопомощь	1			Электронное приложение к курсу Основы религиозных культур и светской этики. 4 – 5 классы. – М.: Просвещение, 2013

					культур и светской этики. 4 – 5 классы. – М.: Просвещение, 2013
15	Семья и семейные ценности	1			Электронное приложение к курсу Основы религиозных культур и светской этики. 4 – 5 классы. – М.: Просвещение, 2013
16	Долг, свобода, ответственность, труд	1			Электронное приложение к курсу Основы религиозных культур и светской этики. 4 – 5 классы. – М.: Просвещение, 2013
17	Любовь и уважение к Отечеству	1			Электронное приложение к курсу Основы религиозных культур и светской этики. 4 – 5 классы. – М.: Просвещение, 2013
18	Обобщающий урок. Подведение итогов	1			Электронное приложение к курсу Основы религиозных культур и светской этики. 4 – 5 классы. – М.: Просвещение, 2013
ОБЩЕЕ КОЛИЧЕСТВО ЧАСОВ ПО ПРОГРАММЕ		34	0	0	

Федеральная рабочая программа по изобразительному искусству

Федеральная рабочая программа по изобразительному искусству на уровне начального общего образования составлена на основе «Требований к результатам освоения основной образовательной программы», представленных в требованиях к результатам освоения основной образовательной программы начального общего образования, представленных в Федеральном государственном образовательном стандарте начального общего образования для обучающихся с ОВЗ, а также ориентирована на целевые приоритеты духовно-нравственного развития, воспитания и социализации обучающихся, сформулированные в федеральной программе воспитания.

Содержание программы распределено по годам обучения и модулям с учётом особых образовательных потребностей обучающихся с ЗПР, проверяемых требований к результатам освоения учебного предмета, выносимым на промежуточную аттестацию.

Федеральная рабочая программа учитывает особенности развития обучающихся с ЗПР 7–10 лет, однако содержание занятий может также адаптироваться с учётом индивидуальных психофизических особенностей обучающихся.

Изобразительная деятельность способствует коррекции недостатков аналитико-синтетической деятельности мышления, позволяет совершенствовать произвольную регуляцию деятельности, речевое планирование, а также преодолевать несовершенство ручной моторики, пространственных представлений, зрительно-моторной координации.

Собственная изобразительная деятельность позволяет ребенку с ЗПР выражать свои эмоции и чувства, овладевать навыками символизации, что поднимает психическое развитие на качественно новую ступень.

Уроки по изобразительному искусству для обучающихся с ЗПР решают не только образовательные, но и коррекционные задачи.

Основная цель преподавания предмета «Изобразительное искусство» состоит в формировании художественной культуры обучающихся, развитии художественно-образного мышления и эстетического отношения к явлениям действительности путём освоения начальных основ художественных знаний, умений, навыков и развития творческого потенциала.

Специальная цель изучения предмета «Изобразительное искусство» в соответствии с федеральной адаптированной общеобразовательной программой начального общего образования для обучающихся с ЗПР заключается:

- в создании условий, обеспечивающих усвоение изобразительного, творческого, социального и культурного опыта учащимися с ЗПР для успешной социализации в обществе;
- в приобретении первоначального опыта изобразительной деятельности на основе овладения знаниями в области искусства, изобразительными умениями и проектной деятельностью;
- в формировании позитивного эмоционально-ценностного отношения к искусству и людям творческих профессий.

Общие задачи курса:

- формирование первоначальных представлений о роли изобразительного искусства в жизни человека, его духовно-нравственном развитии;
- формирование эстетических чувств, умений видеть и понимать красивое, дифференцировать «красивое» от «некрасивого», умения высказывать оценочные суждения о произведениях искусства;
- формирование умения выражать собственные мысли и чувства от воспринятого, делиться впечатлениями, достаточно адекватно используя терминологическую и тематическую лексику;
- овладение элементарными практическими умениями и навыками в различных видах художественной деятельности (изобразительного, декоративно-прикладного и народного искусства, рисунке, живописи, скульптуре, дизайне и др.), а также в специфических формах художественной деятельности, базирующихся на ИКТ (цифровая фотография, видеозапись, элементы мультипликации и пр.);
- воспитание активного эмоционально-эстетического отношения к произведениям искусства;
- формирование умения воспринимать и выделять в окружающем мире (как в природном, так и в социальном) эстетически привлекательные объекты, выражать по отношению к ним собственное эмоционально-оценочное отношение;
- овладение практическими умениями самовыражения средствами изобразительного искусства.

Содержание предмета охватывает все основные виды визуально-пространственных искусств: начальные основы графики, живописи и скульптуры, декоративно-прикладные и народные виды искусства, архитектуру и дизайн. Особое внимание уделено развитию эстетического восприятия природы, восприятию произведений искусства и формированию зрительских навыков, художественному восприятию предметно-бытовой культуры. Для обучающихся с ЗПР большое значение имеет восприятие произведений детского творчества, умение обсуждать и анализировать детские рисунки с позиций выраженного в них содержания,

художественных средств выразительности, соответствия учебной задачи, поставленной учителем. Такая рефлексия детского творчества носит обучающий характер.

Учебные темы, связанные с восприятием, могут быть реализованы как отдельные уроки, но чаще всего следует объединять задачи восприятия с задачами практической творческой работы (при сохранении учебного времени на восприятие произведений искусства и эстетического наблюдения окружающей действительности).

На занятиях обучающиеся с ЗПР знакомятся с многообразием видов художественной деятельности и технически доступным разнообразием художественных материалов. *Практическая художественно-творческая деятельность занимает приоритетное пространство учебного времени.*

Предмет «Изобразительное искусство» имеет важное **коррекционно-развивающее значение:**

- способствует коррекции недостатков познавательной деятельности обучающихся с ЗПР путем систематического и целенаправленного воспитания и развития у них правильного восприятия формы, конструкции, величины, цвета предметов, их положения в пространстве;
- формирует умение находить в изображаемом существенные признаки, устанавливать сходство и различие;
- содействует развитию у обучающихся с ЗПР аналитико-синтетической деятельности, умения сравнивать, обобщать;
- учит ориентироваться в задании и планировать свою работу, намечать последовательность выполнения рисунка;
- способствует исправлению недостатков моторики и совершенствованию зрительно-двигательной координации путем использования вариативных и многократно повторяющихся графических действий с применением разнообразного изобразительного материала;
- формирует у обучающихся с ЗПР знания элементарных основ реалистического рисунка, навыки рисования с натуры, декоративного рисования;
- знакомит обучающихся с ЗПР с отдельными произведениями изобразительного, декоративно-прикладного и народного искусства, воспитывает активное эмоционально-эстетическое отношение к ним;
- развивает у обучающихся с ЗПР речь, художественный вкус, интерес и любовь к изобразительной деятельности.

Уроки изобразительного искусства при правильной их организации способствуют формированию личности обучающегося с ЗПР, воспитанию у него положительных навыков и привычек, вносят свой вклад в формирование универсальных учебных действий и сферы жизненной компетенции. В зависимости от степени выраженности нарушений регуляторных процессов младших школьников с ЗПР регулятивные УУД могут формироваться в более долгие сроки, в связи с чем допустимым является оказание помощи организационного плана и руководящий контроль педагога при выполнении учебной работы обучающимися.

Преподавание учебного предмета «Изобразительное искусство» предусматривает предметно-практическую изобразительную деятельность с учетом характера затруднений и потенциальных возможностей обучающихся с ЗПР, раскрывает содержание, методы и приемы обучения изобразительным умениям, учитывает основные положения дифференцированного подхода к обучающимся.

В урочное время деятельность обучающихся с ЗПР организуется как в индивидуальном, так и в групповом формате с задачей формирования навыков сотрудничества в художественной деятельности.

Место учебного предмета «Изобразительное искусство» в учебном плане

В соответствии с Федеральным государственным образовательным стандартом начального общего образования обучающихся с ОВЗ учебный предмет «Изобразительное искусство» входит в предметную область «Искусство» и является обязательным для изучения. Содержание предмета «Изобразительное искусство» структурировано как система тематических модулей и входит в учебный план 1–4 классов программы начального общего образования в объёме одного учебного часа в неделю. Изучение содержания всех модулей в 1–4 классах обязательно.

Общее число часов, отведённых на изучение учебного предмета «Изобразительное искусство», — 168 ч (один час в неделю в каждом классе).

1 класс — 33 ч, 1 дополнительный класс — 33 ч, 2 класс — 34 ч, 3 класс — 34 ч, 4 класс — 34 ч.

СОДЕРЖАНИЕ УЧЕБНОГО ПРЕДМЕТА «ИЗОБРАЗИТЕЛЬНОЕ ИСКУССТВО»

1 КЛАСС

Модуль «Графика»

Расположение изображения на листе. Выбор вертикального или горизонтального формата листа в зависимости от содержания изображения.

Разные виды линий. Линейный рисунок. Графические материалы для линейного рисунка и их особенности. Приёмы рисования линией.

Представление о пропорциях: короткое — длинное. Развитие навыка видения соотношения частей целого (на основе рисунков животных).

Модуль «Живопись»

Цвет как одно из главных средств выражения в изобразительном искусстве. Навыки работы гуашью в условиях урока. Краски «гуашь», кисти, бумага цветная и белая.

Три основных цвета. Ассоциативные представления, связанные с каждым цветом. Навыки смешения красок и получение нового цвета.

Живописное изображение разных цветков по представлению и восприятию. Развитие навыков работы гуашью.

Развитие воображения.

Модуль «Скульптура»

Изображение в объёме. Приёмы работы с пластилином; дощечка, стек, тряпочка.

Лепка зверушек из цельной формы (черепашки, ёжика, зайчика, птички и др.). Приёмы вытягивания, вдавливания, сгибания, скручивания.

Модуль «Декоративно-прикладное искусство»

Узоры в природе. Наблюдение узоров в живой природе (в условиях урока на основе фотографий). Эмоционально-эстетическое восприятие объектов действительности.

Узоры и орнаменты, создаваемые людьми, и разнообразие их видов. Орнаменты геометрические и растительные. Декоративная композиция в круге или в полосе.

Представления о симметрии и наблюдение её в природе. Последовательное ведение работы над изображением бабочки по представлению, использование линии симметрии при составлении узора крыльев.

Оригами — создание игрушки для новогодней ёлки. Приёмы складывания бумаги.

Модуль «Архитектура»

Наблюдение разнообразных архитектурных зданий в окружающем мире (по фотографиям),

обсуждение особенностей и составных частей зданий.

Освоение приёмов конструирования из бумаги. Складывание объёмных простых геометрических тел. Овладение приёмами склеивания, надрезания и вырезания деталей; использование приёма симметрии.

Модуль «Восприятие произведений искусства»

Восприятие произведений детского творчества. Обсуждение сюжетного содержания детских работ.

Художественное наблюдение окружающего мира природы и предметной среды жизни человека в зависимости от поставленной аналитической и эстетической задачи наблюдения (установки).

Рассматривание иллюстраций детской книги на основе содержательных установок учителя в соответствии с изучаемой темой.

Знакомство с картиной, в которой ярко выражено эмоциональное состояние, или с картиной, написанной на сказочный сюжет (произведения В.М. Васнецова, М.А. Врубеля и другие по выбору учителя).

Модуль «Азбука цифровой графики»

Фотографирование мелких деталей природы, выражение ярких зрительных впечатлений.

1 ДОПОЛНИТЕЛЬНЫЙ КЛАСС

Модуль «Графика»

Расположение изображения на листе. Выбор вертикального или горизонтального формата листа в зависимости от содержания изображения.

Линейный рисунок. Графические материалы для линейного рисунка и их особенности.

Рисование с натуры: разные листья и их форма.

Представление о пропорциях: короткое — длинное. Развитие навыка видения соотношения частей целого (на основе рисунков животных).

Графическое пятно (ахроматическое) и представление о силуэте. Формирование навыка видения целостности. Цельная форма и её части.

Модуль «Живопись»

Цвет как одно из главных средств выражения в изобразительном искусстве. Навыки работы гуашью в условиях урока.

Эмоциональная выразительность цвета, способы выражения настроения в изображаемом сюжете.

Живописное изображение разных цветков по представлению и восприятию. Развитие навыков работы гуашью. Эмоциональная выразительность цвета.

Тематическая композиция «Времена года». Контрастные цветовые состояния времён года.

Живопись (гуашь), аппликация или смешанная техника.

Техника монотипии. Представления о симметрии. Развитие воображения.

Модуль «Скульптура»

Изображение в объёме.

Лепка игрушки, характерной для одного из наиболее известных народных художественных промыслов (дымковская или каргопольская игрушка или по выбору учителя с учётом местных промыслов).

Объёмная аппликация из бумаги и картона.

Модуль «Декоративно-прикладное искусство»

Узоры в природе. Наблюдение узоров в живой природе (в условиях урока на основе фотографий). Эмоционально-эстетическое восприятие объектов действительности. Ассоциативное сопоставление с орнаментами в предметах декоративно-прикладного искусства.

Орнамент, характерный для игрушек одного из наиболее известных народных

художественных промыслов: дымковская или каргопольская игрушка (или по выбору учителя с учётом местных промыслов).

Дизайн предмета: изготовление нарядной упаковки путём складывания бумаги и аппликации.

Модуль «Архитектура»

Наблюдение разнообразных архитектурных зданий в окружающем мире (по фотографиям), обсуждение особенностей и составных частей зданий.

Макетирование (или аппликация) пространственной среды сказочного города из бумаги, картона или пластилина.

Модуль «Восприятие произведений искусства»

Восприятие произведений детского творчества. Обсуждение эмоционального содержания детских работ.

Художественное наблюдение окружающего мира природы и предметной среды жизни человека в зависимости от поставленной аналитической и эстетической задачи наблюдения (установки).

Знакомство с картиной, в которой ярко выражено эмоциональное состояние, или с картиной, написанной на сказочный сюжет (произведения В.М. Васнецова, М.А. Врубеля и другие по выбору учителя).

Художник и зритель. Освоение зрительских умений на основе получаемых знаний и творческих практических задач — установок наблюдения. Ассоциации из личного опыта учащихся и оценка эмоционального содержания произведений.

Модуль «Азбука цифровой графики»

Фотографирование с целью выражения ярких зрительных впечатлений.

Обсуждение в условиях урока ученических фотографий, соответствующих изучаемой теме.

2 КЛАСС

Модуль «Графика»

Ритм линий. Выразительность линии. Художественные материалы для линейного рисунка и их свойства. Развитие навыков линейного рисунка.

Пастель и мелки — особенности и выразительные свойства графических материалов, приёмы работы.

Ритм пятен: знакомство с основами композиции. Расположение пятна на плоскости листа: сгущение, разброс, доминанта, равновесие, спокойствие и движение.

Пропорции — соотношение частей и целого. Выразительные свойства пропорций (на основе рисунков птиц).

Рисунок с натуры простого предмета. Расположение предмета на листе бумаги. Определение формы предмета. Соотношение частей предмета. Светлые и тёмные части предмета, тень под предметом. Штриховка. Умение внимательно рассматривать форму натурального предмета.

Графический рисунок животного. Рассматривание графических произведений анималистического жанра.

Модуль «Живопись»

Цвета основные и составные. Развитие навыков смешивания красок и получения нового цвета. Приёмы работы гуашью. Разный характер мазков и движений кистью. Пастозное, плотное и прозрачное нанесение краски.

Акварель и её свойства. Акварельные кисти. Приёмы работы акварелью.

Цвет тёплый и холодный — цветовой контраст.

Цвет тёмный и светлый (тональные отношения). Затемнение цвета с помощью тёмной краски и осветление цвета. Эмоциональная выразительность цветовых состояний и отношений.

Цвет открытый — звонкий и приглушённый, тихий. Эмоциональная выразительность цвета.

Изображение природы (моря) в разных контрастных состояниях погоды и соответствующих цветовых состояниях (туман, нежное утро, гроза, буря, ветер — по выбору учителя). Произведения И.К. Айвазовского.

Изображение сказочного персонажа с ярко выраженным характером (образ мужской или женский).

Модуль «Скульптура»

Лепка из пластилина или глины игрушки — сказочного животного по мотивам выбранного художественного народного промысла (филимоновская игрушка, дымковский петух, каргопольский Полкан и другие по выбору учителя с учётом местных промыслов). Способ лепки в соответствии с традициями промысла.

Лепка животных (кошка, собака, медвежонок и др.) с передачей характерной пластики движения. Соблюдение цельности формы, её преобразование и добавление деталей.

Модуль «Декоративно-прикладное искусство»

Наблюдение узоров в природе (на основе фотографий в условиях урока): снежинки, паутины, роса на листьях и др. Сопоставление с орнаментами в предметах декоративно-прикладного искусства (кружево, вышивка, ювелирные изделия и др.).

Рисунок геометрического орнамента кружева или вышивки. Декоративная композиция. Ритм пятен в декоративной аппликации.

Поделки из подручных нехудожественных материалов.

Декоративные изображения животных в игрушках народных промыслов; филимоновские, дымковские, каргопольские игрушки (и другие по выбору учителя с учётом местных художественных промыслов).

Декор одежды человека. Разнообразие украшений. Традиционные народные женские и мужские украшения. Назначение украшений и их роль в жизни людей.

Модуль «Архитектура»

Конструирование из бумаги. Приёмы работы с полосой бумаги, разные варианты складывания, закручивания, надрезания. Макетирование пространства детской площадки.

Построение игрового сказочного города из бумаги (на основе сворачивания геометрических тел — параллелепипедов разной высоты, цилиндров с прорезями и наклейками); завивание, скручивание и складывание полоски бумаги (например, гармошкой). Образ здания. Памятники отечественной или западноевропейской архитектуры с ярко выраженным характером здания.

Рисунок дома для доброго или злого сказочного персонажа (иллюстрация сказки по выбору учителя).

Модуль «Восприятие произведений искусства»

Восприятие произведений детского творчества. Обсуждение сюжетного и эмоционального содержания детских работ.

Наблюдение природы и красивых природных деталей, анализ их конструкции и эмоционального воздействия. Сопоставление их с рукотворными произведениями.

Восприятие орнаментальных произведений прикладного искусства (кружево, шитьё, резьба и роспись и др.).

Восприятие произведений живописи с активным выражением цветового состояния в природе. Произведения И. И. Левитана, А. И. Куинджи, Н. П. Крымова.

Восприятие произведений анималистического жанра в графике (произведения В. В. Ватагина, Е. И. Чарушина и др.) и в скульптуре (произведения В. В. Ватагина). Наблюдение животных с точки зрения их пропорций, характера движения, пластики.

Модуль «Азбука цифровой графики»

Компьютерные средства изображения. Виды линий (в программе Paint или другом графическом редакторе).

Компьютерные средства изображения. Работа с геометрическими фигурами. Трансформация

и копирование геометрических фигур в программе Paint.

Освоение инструментов традиционного рисования (карандаш, кисточка, ластик, заливка и др.) в программе Paint на основе простых сюжетов (например, образ дерева).

Освоение инструментов традиционного рисования в программе Paint на основе темы «Тёплый и холодный цвета» (например, «Горящий костёр в синей ночи», «Перо жар-птицы» и др.).

Художественная фотография. Расположение объекта в кадре. Обсуждение в условиях урока ученических фотографий, соответствующих изучаемой теме.

3 КЛАСС

Модуль «Графика»

Эскизы обложки и иллюстраций к детской книге сказок (сказка по выбору). Макет книги-игрушки. Совмещение изображения и текста. Расположение иллюстраций и текста на развороте книги.

Поздравительная открытка. Открытка-пожелание. Композиция открытки: совмещение текста (шрифта) и изображения. Рисунок открытки или аппликация.

Эскиз плаката или афиши. Совмещение шрифта и изображения. Особенности композиции плаката.

Графические зарисовки карандашами по памяти или на основе наблюдений и фотографий архитектурных достопримечательностей своего города.

Транспорт в городе. Рисунки реальных или фантастических машин.

Изображение лица человека. Строение, пропорции, взаиморасположение частей лица.

Эскиз маски для маскарада: изображение лица — маски персонажа с ярко выраженным характером. Аппликация из цветной бумаги.

Модуль «Живопись»

Создание сюжетной композиции «В цирке», использование гуаши или карандаша и акварели (по памяти и представлению). Художник в театре: эскиз занавеса (или декораций сцены) для спектакля со сказочным сюжетом (сказка по выбору).

Тематическая композиция «Праздник в городе». Гуашь по цветной бумаге, возможно совмещение с наклейками в виде коллажа или аппликации.

Натюрморт из простых предметов с натуры или по представлению. «Натюрморт-автопортрет» из предметов, характеризующих личность ученика.

Пейзаж в живописи. Передача в пейзаже состояний в природе. Выбор для изображения времени года, времени дня, характера погоды и особенностей ландшафта (лес или поле, река или озеро); количество и состояние неба в изображении.

Портрет человека по представлению с опорой на натуру. Выражение в портрете (автопортрете) характера человека, особенностей его личности с использованием выразительных возможностей композиционного размещения в плоскости листа, особенностей пропорций и мимики лица, характера цветового решения, сильного или мягкого контраста, включения в композицию дополнительных предметов.

Модуль «Скульптура»

Создание игрушки из подручного нехудожественного материала, придание ей одушевлённого образа (добавления деталей лепных или из бумаги, ниток или других материалов).

Лепка сказочного персонажа на основе сюжета известной сказки или создание этого персонажа путём бумагопластики.

Освоение знаний о видах скульптуры (по назначению) и жанрах скульптуры (по сюжету изображения).

Лепка эскиза парковой скульптуры. Выражение пластики движения в скульптуре. Работа с

пластилином или глиной.

Модуль «Декоративно-прикладное искусство»

Приёмы исполнения орнаментов и выполнение эскизов украшения посуды из дерева и глины в традициях народных художественных промыслов Хохломы и Гжели (или в традициях других промыслов по выбору учителя).

Эскизы орнаментов для росписи тканей. Раппорт. Трафарет и создание орнамента при помощи печаток или штампов.

Эскизы орнамента для росписи платка: симметрия или асимметрия построения композиции, ритмические чередования мотивов, наличие композиционного центра, роспись по канве. Рассматривание павловопосадских платков.

Проектирование (эскизы) декоративных украшений в городе: ажурные ограды, украшения фонарей, скамеек, киосков, подставок для цветов и др.

Модуль «Архитектура»

Зарисовки исторических памятников и архитектурных достопримечательностей города или села.

Проектирование садово-паркового пространства на плоскости (аппликация, коллаж) или в виде макета с использованием бумаги, картона, пенопласта и других подручных материалов. Графический рисунок (индивидуально) или тематическое панно «Образ моего города» (села) в виде коллективной работы (композиционная склейка-аппликация рисунков зданий и других элементов городского пространства, выполненных индивидуально).

Транспорт в городе. Рисунки реальных или фантастических машин.

Проектирование (эскизы) декоративных украшений в городе: ажурные ограды, украшения фонарей, скамеек, киосков, подставок для цветов и др.

Модуль «Восприятие произведений искусства»

Иллюстрации в детских книгах и дизайн детской книги. Рассматривание и обсуждение иллюстраций известных российских иллюстраторов детских книг.

Восприятие объектов окружающего мира — архитектура, улицы города или села. Памятники архитектуры и архитектурные достопримечательности (по выбору учителя), их значение в современном мире.

Виртуальное путешествие: памятники архитектуры в Москве и Санкт-Петербурге (обзор памятников по выбору учителя).

Художественные музеи. Виртуальные путешествия в художественные музеи: Государственная Третьяковская галерея, Государственный Эрмитаж, Государственный Русский музей, Государственный музей изобразительных искусств имени А. С. Пушкина. Экскурсии в местные художественные музеи и галереи. Виртуальные экскурсии в знаменитые зарубежные художественные музеи (выбор музеев — за учителем).

Знания о видах пространственных искусств: виды определяются по назначению произведений в жизни людей.

Жанры в изобразительном искусстве — в живописи, графике, скульптуре — определяются предметом изображения; классификация и сравнение содержания произведений сходного сюжета (портреты, пейзажи и др.).

Представления о произведениях крупнейших отечественных художников-пейзажистов: И.И. Шишкина, И.И. Левитана, А.К. Саврасова, В.Д. Поленова, А.И. Куинджи, И.К. Айвазовского и др.

Представления о произведениях крупнейших отечественных портретистов: В.И. Сурикова, И.Е. Репина, В.А. Серова и др.

Модуль «Азбука цифровой графики»

Построение в графическом редакторе различных по эмоциональному восприятию ритмов расположения пятен на плоскости: покой (статика), разные направления и ритмы движения (собрались, разбежались, догоняют, улетают и т. д.). Вместо пятен (геометрических фигур)

могут быть простые силуэты машинок, птичек, облаков и др.

В графическом редакторе создание рисунка элемента орнамента (паттерна), его копирование, многократное повторение, и создание орнамента, в основе которого раппорт. Вариативное создание орнаментов на основе одного и того же элемента.

Изображение и изучение мимики лица в программе Paint (или другом графическом редакторе).

Совмещение с помощью графического редактора векторного изображения, фотографии и шрифта для создания плаката или поздравительной открытки.

Редактирование фотографий в программе PictureManager: изменение яркости, контраста, насыщенности цвета.

4 КЛАСС

Модуль «Графика»

Правила линейной и воздушной перспективы: уменьшение размера изображения по мере удаления от первого плана, смягчения цветового и тонального контрастов.

Рисунок фигуры человека: основные пропорции и взаимоотношение частей фигуры, передача движения фигуры на плоскости листа: бег, ходьба, сидящая и стоящая фигуры.

Графическое изображение героев былин, древних легенд, сказок и сказаний разных народов.

Изображение города — тематическая графическая композиция; использование карандаша, мелков, фломастеров (смешанная техника).

Модуль «Живопись»

Красота природы разных климатических зон, создание пейзажных композиций (горный, степной, среднерусский ландшафт).

Портретные изображения человека по наблюдению с разным содержанием: женский или мужской портрет, двойной портрет матери и ребёнка, портрет пожилого человека, детский портрет или автопортрет, портрет персонажа по представлению (из выбранной культурной эпохи).

Тематические многофигурные композиции: коллективно созданные панно-аппликации из индивидуальных рисунков и вырезанных персонажей на темы праздников народов мира или в качестве иллюстраций к сказкам и легендам.

Модуль «Скульптура»

Знакомство со скульптурными памятниками героям и мемориальными комплексами.

Создание эскиза памятника народному герою. Работа с пластилином или глиной. Выражение значительности, трагизма и победительной силы.

Модуль «Декоративно-прикладное искусство»

Орнаменты разных народов. Подчинённость орнамента форме и назначению предмета, в художественной обработке которого он применяется. Особенности символов и изобразительных мотивов в орнаментах разных народов. Орнаменты в архитектуре, на тканях, одежде, предметах быта и др.

Мотивы и назначение русских народных орнаментов. Деревянная резьба и роспись, украшение наличников и других элементов избы, вышивка, декор головных уборов и др.

Орнаментальное украшение каменной архитектуры в памятниках русской культуры, каменная резьба, росписи стен, изразцы.

Народный костюм. Русский народный праздничный костюм, символы и обереги в его декоре. Головные уборы. Особенности мужской одежды разных сословий, связь украшения костюма мужчины с родом его занятий.

Женский и мужской костюмы в традициях разных народов.

Модуль «Архитектура»

Конструкция традиционных народных жилищ, их связь с окружающей природой: дома из

дерева, глины, камня; юрта и её устройство (каркасный дом); изображение традиционных жилищ.

Деревянная изба, её конструкция и декор. Моделирование избы из бумаги или изображение на плоскости в технике аппликации её фасада и традиционного декора. Разные виды изб и надворных построек.

Конструкция и изображение здания каменного собора. Роль собора в организации жизни древнего города, собор как архитектурная доминанта.

Традиции архитектурной конструкции храмовых построек разных народов. Изображение типичной конструкции зданий: древнегреческий храм, готический или романский собор, мечеть, пагода.

Освоение образа и структуры архитектурного пространства древнерусского города. Крепостные стены и башни, торг, посад, главный собор. Красота и мудрость в организации города, жизнь в городе.

Модуль «Восприятие произведений искусства»

Произведения В.М. Васнецова, Б.М. Кустодиева, А.М. Васнецова, В.И. Сурикова, К.А. Коровина, А.Г. Венецианова, А.П. Рябушкина, И.Я. Билибина на темы истории и традиций русской отечественной культуры.

Примеры произведений великих европейских художников: Леонардо да Винчи, Рафаэля, Рембрандта, Пикассо (и других по выбору учителя).

Памятники древнерусского каменного зодчества: Московский Кремль, Новгородский детинец, Псковский кремль, Казанский кремль (и другие с учётом местных архитектурных комплексов, в том числе монастырских). Памятники русского деревянного зодчества. Архитектурный комплекс на острове Кижи.

Художественная культура разных эпох и народов. Представления об архитектурных, декоративных и изобразительных произведениях в культуре Древней Греции, других культур Древнего мира. Архитектурные памятники Западной Европы Средних веков и эпохи Возрождения. Произведения предметно-пространственной культуры, составляющие истоки, основания национальных культур в современном мире.

Памятники национальным героям. Памятник К. Минину и Д. Пожарскому скульптора И.П. Мартоса в Москве. Мемориальные ансамбли: Могила Неизвестного Солдата в Москве; памятник-ансамбль «Героям Сталинградской битвы» на Мамаевом кургане (и другие по выбору учителя).

Модуль «Азбука цифровой графики»

Моделирование в графическом редакторе с помощью инструментов геометрических фигур конструкции традиционного крестьянского деревянного дома (избы) и различных вариантов его устройства. Моделирование конструкции разных видов традиционных жилищ разных народов (юрта, каркасный дом и др., в том числе с учётом местных традиций).

Моделирование в графическом редакторе с помощью инструментов геометрических фигур конструкций храмовых зданий разных культур: каменный православный собор, готический или романский собор, пагода, мечеть.

Построение в графическом редакторе с помощью геометрических фигур или на линейной основе пропорций фигуры человека, изображение различных фаз движения.

Создание компьютерной презентации в программе PowerPoint на тему архитектуры, декоративного и изобразительного искусства выбранной эпохи или национальной культуры.

ПЛАНИРУЕМЫЕ РЕЗУЛЬТАТЫ ОСВОЕНИЯ УЧЕБНОГО ПРЕДМЕТА «ИЗОБРАЗИТЕЛЬНОЕ ИСКУССТВО» НА УРОВНЕ НАЧАЛЬНОГО ОБЩЕГО ОБРАЗОВАНИЯ

Личностные результаты

В центре федеральной рабочей программы по изобразительному искусству в соответствии с ФГОС начального общего образования обучающихся с ОВЗ находится личностное развитие обучающихся с ЗПР, приобщение их к российским традиционным духовным ценностям, а также социализация личности.

Программа призвана обеспечить достижение обучающимися личностных результатов:

уважения и ценностного отношения к своей Родине — России;

духовно-нравственное развитие обучающихся;

мотивацию к познанию и обучению, готовность к активному участию в социально-значимой деятельности;

позитивный опыт участия в творческой деятельности;

интерес к произведениям искусства и литературы, построенным на принципах нравственности и гуманизма, уважительного отношения и интереса к культурным традициям и творчеству своего и других народов.

Патриотическое воспитание осуществляется через освоение школьниками содержания традиций отечественной культуры, выраженной в её архитектуре, народном, декоративно-прикладном и изобразительном искусстве.

Гражданское воспитание формируется через развитие чувства личной причастности к жизни общества и создающих качеств личности, приобщение обучающихся к ценностям отечественной и мировой культуры. Учебный предмет «изобразительное искусство» способствует пониманию особенностей жизни разных народов. Коллективные творческие работы создают условия для разных форм художественно-творческой деятельности, способствуют пониманию другого человека, становлению чувства личной ответственности.

Духовно-нравственное воспитание является стержнем художественного развития обучающегося, приобщения его к искусству как сфере, концентрирующей в себе духовно-нравственный поиск человечества. Учебные задания направлены на развитие внутреннего мира обучающегося и воспитание его эмоционально-образной сферы. Занятия искусством помогают школьнику обрести социально значимые знания. Развитие творческих способностей способствует росту самосознания, осознания себя как личности и члена общества.

Эстетическое воспитание — важнейший компонент и условие развития социально значимых отношений обучающихся, формирования представлений о прекрасном и безобразном, о высоком и низком. Эстетическое воспитание способствует формированию ценностных ориентаций школьников с ЗПР в отношении к окружающим людям, в стремлении к их пониманию, а также в отношении к семье, природе, труду, искусству, культурному наследию.

Ценности познавательной деятельности воспитываются как эмоционально окрашенный интерес к жизни людей и природы. Происходит это в процессе развития навыков восприятия и рефлексии своих наблюдений в художественно-творческой деятельности. Навыки исследовательской деятельности развиваются при выполнении заданий культурно-исторической направленности.

Экологическое воспитание происходит в процессе художественно-эстетического наблюдения природы и её образа в произведениях искусства. Формирование эстетических чувств способствует активному неприятию действий, приносящих вред окружающей среде.

Трудовое воспитание осуществляется в процессе личной художественно-творческой работы по освоению художественных материалов и удовлетворения от создания реального,

практического продукта. Воспитываются стремление достичь результат, упорство, а также умения сотрудничать с одноклассниками, работать в команде, выполнять коллективную работу.

Метапредметные результаты

1. Овладение универсальными познавательными действиями

Пространственные представления и сенсорные способности:

ориентироваться в пространстве класса и на плоскости;
отвечать на простые вопросы учителя, находить нужную информацию в пространстве;
характеризовать форму предмета, конструкции по предложенному плану, вопросам;
выявлять доминантные черты (характерные особенности) в визуальном образе на доступном для обучающегося с ЗПР уровне;
сравнивать плоскостные и пространственные объекты по заданным основаниям на основе предложенного плана;
сопоставлять части и целое в видимом образе, предмете, конструкции;
анализировать пропорциональные отношения частей внутри целого и предметов между собой с помощью учителя;
выявлять и анализировать с помощью учителя ритмические отношения в пространстве и в изображении (визуальном образе) на установленных основаниях;
соотносить тональные отношения (тёмное — светлое) в пространственных и плоскостных объектах.

Базовые логические и исследовательские действия:

ориентироваться в задании и инструкции: определять умения, которые будут необходимы, для выполнения задания или инструкции на основе изучения данного раздела;
сравнивать, группировать предметы, объекты: находить общее и различие;
понимать знаки, символы, модели, схемы, используемые на уроках;
анализировать объекты творчества с выделением их существенных признаков;
устанавливать причинно-следственные связи в изучаемом круге явлений;
проявлять исследовательские действия в процессе освоения выразительных свойств различных художественных материалов;
проявлять базовые экспериментальные действия в процессе самостоятельного выполнения художественных заданий;
проявлять начальные исследовательские действия на основе определённых учебных установок в процессе восприятия произведений изобразительного искусства, архитектуры и продуктов детского художественного творчества;
использовать наблюдения для получения информации об особенностях объектов и состояния природы, предметного мира человека, городской среды;
анализировать под руководством учителя с позиций эстетических категорий явления природы и предметно-пространственную среду жизни человека;
формулировать простейшие выводы, соответствующие учебным установкам по результатам проведённого наблюдения;
использовать знаково-символические средства для составления орнаментов и декоративных композиций;
классифицировать с опорой на образец произведения искусства по видам и, соответственно, по назначению в жизни людей;
классифицировать с опорой на образец произведения изобразительного искусства по жанрам;
ставить и использовать вопросы как исследовательский инструмент познания.

Работа с информацией:

добывать новые знания: находить ответы на вопросы, используя свой жизненный опыт и информацию, полученную на уроке, от родных, близких, друзей, других информационных источников;

использовать электронные образовательные ресурсы;

работать с электронными учебниками и учебными пособиями;

выбирать с помощью учителя источник для получения информации: поисковые системы Интернета, цифровые электронные средства, справочники, художественные альбомы и детские книги;

перерабатывать полученную информацию: делать выводы в результате совместной работы всего класса;

готовить информацию с помощью учителя на заданную или выбранную тему и представлять её в различных видах: рисунках и эскизах, электронных презентациях;

осуществлять виртуальные путешествия по архитектурным памятникам, в отечественные художественные музеи и зарубежные художественные музеи (галереи) на основе установок и квестов, предложенных учителем;

соблюдать правила информационной безопасности при работе в сети Интернет.

2. Овладение универсальными коммуникативными действиями

участвовать в диалоге или дискуссии, проявляя уважительное отношение к оппонентам;

находить общее решение и разрешать конфликты на основе общих позиций и учёта интересов в процессе совместной художественной деятельности (при необходимости с помощью учителя);

демонстрировать и объяснять (на доступном для обучающегося с ЗПР уровне) результаты своего творческого, художественного опыта;

анализировать по предложенному плану произведения детского художественного творчества с позиций их содержания и в соответствии с учебной задачей, поставленной учителем;

признавать своё и чужое право на ошибку, развивать свои способности сопереживать, понимать намерения и переживания свои и других людей;

взаимодействовать, сотрудничать в процессе коллективной работы, принимать цель совместной деятельности и строить действия по её достижению, договариваться, выполнять поручения, подчиняться, ответственно относиться к своей задаче по достижению общего результата.

3. Овладение универсальными регулятивными действиями

внимательно относиться и выполнять учебные задачи, поставленные учителем;

соблюдать последовательность учебных действий при выполнении задания, при необходимости с опорой на план;

организовывать своё рабочее место для практической работы, сохраняя порядок в окружающем пространстве и бережно относясь к используемым материалам;

соотносить свои действия с планируемыми результатами, осуществлять контроль своей деятельности в процессе достижения результата.

Предметные результаты

Предметные результаты сформулированы по годам обучения на основе модульного построения содержания в соответствии с Федеральным государственным образовательным стандартом начального общего образования обучающихся с ОВЗ.

1 КЛАСС

Модуль «Графика»

Осваивать навыки применения свойств простых графических материалов в самостоятельной творческой работе в условиях урока.

Приобретать первичный опыт в создании графического рисунка на основе знакомства со

средствами изобразительного языка.

Приобретать опыт наблюдения формы предмета, опыт обобщения и геометризации наблюдаемой формы как основы обучения рисунку.

Приобретать опыт создания рисунка простого (плоского) предмета с натуры.

Учиться анализировать соотношения пропорций, визуально сравнивать пространственные величины.

Приобретать первичные знания и навыки композиционного расположения изображения на листе.

Уметь выбирать вертикальный или горизонтальный формат листа для выполнения соответствующих задач рисунка.

Модуль «Живопись»

Осваивать навыки работы красками «гуашь» в условиях урока.

Знать три основных цвета; называть ассоциативные представления, которые рождает каждый цвет.

Приобретать опыт экспериментирования, исследования результатов смешения красок и получения нового цвета.

Модуль «Скульптура»

Осваивать первичные приёмы лепки из пластилина, приобретать представления о целостной форме в объёмном изображении.

Осваивать первичные навыки бумагопластики — создания объёмных форм из бумаги путём её складывания, надрезания, закручивания и др.

Модуль «Декоративно-прикладное искусство»

Рассматривать различные примеры узоров в природе (в условиях урока на основе фотографий); приводить примеры с помощью учителя и с опорой на образец орнаментов в произведениях декоративно-прикладного искусства.

Различать виды орнаментов по изобразительным мотивам: растительные, геометрические, анималистические.

Учиться использовать правила симметрии в своей художественной деятельности.

Приобретать знания о значении и назначении украшений в жизни людей.

Модуль «Архитектура»

Рассматривать различные произведения архитектуры в окружающем мире (по фотографиям в условиях урока).

Осваивать приёмы конструирования из бумаги, складывания объёмных простых геометрических тел.

Модуль «Восприятие произведений искусства»

Приобретать умения рассматривать, анализировать детские рисунки с позиций их содержания и сюжета, настроения, а также соответствия учебной задаче, поставленной учителем.

Приобретать опыт художественного наблюдения предметной среды жизни человека в зависимости от поставленной задачи (установки).

Осваивать опыт эстетического восприятия архитектурных построек.

Приобретать опыт эстетического, эмоционального общения со станковой картиной, понимать значение зрительских умений и специальных знаний; приобретать опыт восприятия картин со сказочным сюжетом (В.М. Васнецова, М.А. Врубеля и других художников по выбору учителя), а также произведений с ярко выраженным эмоциональным настроением (например, натюрморты В. Ван Гога или А. Матисса).

Осваивать новый опыт восприятия художественных иллюстраций в детских книгах и отношения к ним в соответствии с учебной установкой.

Модуль «Азбука цифровой графики»

Приобретать опыт создания фотографий с целью эстетического и целенаправленного

наблюдения природы.

1 ДОПОЛНИТЕЛЬНЫЙ КЛАСС

Модуль «Графика»

Закреплять навыки применения свойств простых графических материалов в самостоятельной творческой работе в условиях урока.

Приобретать опыт обобщения и геометризации наблюдаемой формы как основы обучения рисунку на доступном для обучающегося с ЗПР уровне.

Приобретать опыт создания рисунка простого (плоского) предмета с натуры.

Учиться анализировать с помощью учителя соотношения пропорций, визуально сравнивать пространственные величины.

Воспринимать учебную задачу, поставленную учителем, и решать её в своей практической художественной деятельности.

Модуль «Живопись»

Закреплять навыки работы красками «гуашь» в условиях урока.

Осознавать эмоциональное звучание цвета и уметь формулировать своё мнение с опорой на опыт жизненных ассоциаций.

Вести творческую работу на заданную тему с опорой на зрительные впечатления, организованные педагогом.

Модуль «Скульптура»

Приобретать опыт аналитического наблюдения, поиска выразительных образных объёмных форм в природе (облака, камни, коряги, формы плодов и др.).

Осваивать первичные приёмы лепки из пластилина, приобретать представления о целостной форме в объёмном изображении.

Овладевать первичными навыками бумагопластики — создания объёмных форм из бумаги путём её складывания, надрезания, закручивания и др.

Модуль «Декоративно-прикладное искусство»

Уметь рассматривать различные примеры узоров в природе (в условиях урока на основе фотографий); приводить примеры, и делать ассоциативные сопоставления (с опорой на зрительный образец) с орнаментами в произведениях декоративно-прикладного искусства.

Различать виды орнаментов по изобразительным мотивам: растительные, геометрические, анималистические.

Учиться использовать правила симметрии в своей художественной деятельности.

Приобретать опыт создания орнаментальной декоративной композиции (стилизованной: декоративный цветок или птица).

Приобретать знания о значении и назначении украшений в жизни людей.

Приобретать представления о глиняных игрушках отечественных народных художественных промыслов (дымковская, каргопольская игрушки или по выбору учителя с учётом местных промыслов) и опыт практической художественной деятельности по мотивам игрушки выбранного промысла.

Модуль «Архитектура»

Рассматривать различные произведения архитектуры в окружающем мире (по фотографиям в условиях урока); анализировать по предложенному плану особенности и составные части рассматриваемых зданий.

Осваивать приёмы конструирования из бумаги, складывания объёмных простых геометрических тел.

Приобретать опыт пространственного макетирования (сказочный город) в форме коллективной игровой деятельности.

Модуль «Восприятие произведений искусства»

Приобретать умения рассматривать, анализировать по предложенному плану детские рисунки с позиций их содержания и сюжета, настроения, композиции (расположения на листе), цвета, а также соответствия учебной задаче, поставленной учителем.

Приобретать опыт эстетического наблюдения природы на основе эмоциональных впечатлений с учётом учебных задач, поставленных учителем.

Приобретать опыт художественного наблюдения предметной среды жизни человека в зависимости от поставленной аналитической и эстетической задачи (установки).

Приобретать опыт аналитического наблюдения архитектурных построек под руководством учителя.

Приобретать опыт эстетического, эмоционального общения со станковой картиной, понимать значение зрительских умений и специальных знаний; приобретать опыт восприятия картин со сказочным сюжетом (В.М. Васнецова, М.А. Врубеля и других художников по выбору учителя), а также произведений с ярко выраженным эмоциональным настроением (например, натюрморты В. Ван Гога или А. Матисса).

Осваивать новый опыт восприятия художественных иллюстраций в детских книгах и отношения к ним в соответствии с учебной установкой.

Модуль «Азбука цифровой графики»

Приобретать опыт создания фотографий с целью эстетического и целенаправленного наблюдения природы.

Приобретать опыт обсуждения фотографий с точки зрения того, с какой целью сделан снимок, насколько значимо его содержание и какова композиция в кадре под руководством учителя.

2 КЛАСС

Модуль «Графика»

Осваивать особенности и приёмы работы новыми графическими художественными материалами; осваивать выразительные свойства твёрдых, сухих, мягких и жидких графических материалов.

Приобретать навыки изображения на основе разной по характеру и способу наложения линии.

Овладевать понятием «ритм» и навыками ритмической организации изображения как необходимой композиционной основы выражения содержания.

Осваивать навык визуального сравнения пространственных величин, приобретать умения соотносить пропорции в рисунках птиц и животных (с опорой на зрительские впечатления и анализ).

Приобретать умение вести рисунок с натуры, видеть пропорции объекта, расположение его в пространстве; располагать изображение на листе, соблюдая этапы ведения рисунка, осваивая навык штриховки.

Модуль «Живопись»

Осваивать навыки работы цветом, навыки смешения красок, пастозное плотное и прозрачное нанесение краски; осваивать разный характер мазков и движений кистью, навыки создания выразительной фактуры и кроющие качества гуаши.

Приобретать опыт работы акварельной краской и понимать особенности работы прозрачной краской.

Знать названия основных и составных цветов и способы получения разных оттенков составного цвета.

Различать тёмные и светлые оттенки цвета; осваивать смешение цветных красок с белой и чёрной (для изменения их тона).

Знать о делении цветов на тёплые и холодные; уметь различать тёплые и холодные оттенки

цвета.

Осваивать эмоциональную выразительность цвета: цвет звонкий и яркий, радостный; цвет мягкий, «глухой» и мрачный и др. на доступном для обучающегося с ЗПР уровне.

Приобретать опыт создания пейзажей, передающих разные состояния погоды (туман, грозу и др.) на основе изменения тонального звучания цвета; приобретать опыт передачи разного цветового состояния моря.

Уметь в изображении сказочных персонажей выразить их характер (герои сказок добрые и злые, нежные и грозные).

Модуль «Скульптура»

Знакомиться с традиционными игрушками одного из народных художественных промыслов; осваивать приёмы и последовательность лепки игрушки в традициях выбранного промысла; выполнять в технике лепки фигурку сказочного зверя по мотивам традиций выбранного промысла (по выбору: филимоновская, абашевская, каргопольская, дымковская игрушки или с учётом местных промыслов).

Приобретать в процессе лепки из пластилина опыт передачи движения цельной лепной формы и разного характера движения этой формы (изображения зверушки).

Модуль «Декоративно-прикладное искусство»

Рассматривать, анализировать под руководством учителя разнообразие форм в природе, воспринимаемых как узоры.

Сравнивать с опорой на план природные явления — узоры (капли, снежинки, паутинки, роса на листьях, серёжки во время цветения деревьев и др.) — с рукотворными произведениями декоративного искусства (кружево, шитьё, ювелирные изделия и др.).

Приобретать опыт выполнения эскиза геометрического орнамента кружева или вышивки на основе природных мотивов.

Осваивать приёмы орнаментального оформления сказочных глиняных зверушек, созданных по мотивам народного художественного промысла (по выбору: филимоновская, абашевская, каргопольская, дымковская игрушки или с учётом местных промыслов).

Приобретать опыт преобразования бытовых подручных нехудожественных материалов в художественные изображения и поделки.

Рассматривать украшения человека на примерах иллюстраций к народным сказкам лучших художников-иллюстраторов (например, И. Я. Билибина), когда украшения не только соответствуют народным традициям, но и выражают характер персонажа; учиться понимать, что украшения человека рассказывают о нём, выявляют особенности его характера, его представления о красоте.

Приобретать опыт выполнения красками рисунков украшений народных былинных персонажей.

Модуль «Архитектура»

Осваивать приёмы создания объёмных предметов из бумаги и объёмного декорирования предметов из бумаги.

Участвовать в коллективной работе по построению из бумаги пространственного макета сказочного города или детской площадки.

Рассматривать, характеризовать под руководством учителя конструкцию архитектурных строений (по фотографиям в условиях урока).

Рассматривать, приводить примеры разных жилищ, домиков сказочных героев в иллюстрациях известных художников детской книги, развивая фантазию и внимание к архитектурным постройкам.

Приобретать опыт сочинения и изображения жилья для разных по своему характеру героев литературных и народных сказок.

Модуль «Восприятие произведений искусства»

Обсуждать примеры детского художественного творчества с точки зрения выражения в них

содержания, настроения, расположения изображения в листе, цвета, а также ответа на поставленную учебную задачу.

Приобретать опыт эстетического наблюдения и художественного анализа произведений декоративного искусства и их орнаментальной организации (кружево, шитьё, резьба и роспись по дереву и ткани, чеканка и др.).

Приобретать опыт восприятия, эстетического анализа произведений отечественных художников-пейзажистов (И.И. Левитана, И.И. Шишкина, И.К. Айвазовского, А.И. Куинджи, Н.П. Крымова и других по выбору учителя), а также художников-анималистов (В.В. Ватагина, Е.И. Чарушина и других по выбору учителя).

Приобретать опыт восприятия произведений живописи западноевропейских художников с активным, ярким выражением настроения (В. Ван Гог, К. Моне, А. Матисса и других по выбору учителя).

Знакомиться с именами и наиболее известными произведениями художников И.И. Левитана, И.И. Шишкина, И.К. Айвазовского, В.М. Васнецова, В.В. Ватагина, Е.И. Чарушина (и других по выбору учителя).

Модуль «Азбука цифровой графики»

Осваивать возможности изображения с помощью разных видов линий в программе Paint (или другом графическом редакторе).

Осваивать приёмы копирования геометрических фигур в программе Paint, а также построения из них простых рисунков или орнаментов.

Осваивать в компьютерном редакторе (например, Paint) инструменты и техники — карандаш, кисточка, ластик, заливка и др. — и создавать простые рисунки или композиции (например, образ дерева).

Осваивать композиционное построение кадра при фотографировании: расположение объекта в кадре. Участвовать в обсуждении ученических фотографий.

3 КЛАСС

Модуль «Графика»

Приобретать представление о художественном оформлении книги, о дизайне книги, многообразии форм детских книг, о работе художников-иллюстраторов.

Получать опыт создания эскиза книжки-игрушки на выбранный сюжет: рисунок обложки с соединением шрифта (текста) и изображения, создание иллюстраций, размещение текста и иллюстраций на развороте.

Создавать практическую творческую работу — поздравительную открытку, совмещая в ней шрифт и изображение.

Узнавать о работе художников над плакатами и афишами. Выполнять творческую композицию — эскиз афиши к выбранному спектаклю или фильму.

Узнавать основные пропорции лица человека, взаимное расположение частей лица.

Приобретать опыт рисования портрета (лица) человека.

Создавать маску сказочного персонажа с ярко выраженным характером лица (для карнавала или спектакля).

Модуль «Живопись»

Осваивать приёмы создания живописной композиции (натюрморта) по наблюдению натуры.

Рассматривать сюжет и композицию, эмоциональное настроение в натюрмортах известных отечественных художников.

Приобретать опыт создания творческой живописной работы — натюрморта с ярко выраженным настроением или «натюрморта-автопортрета».

Изображать красками портрет человека с опорой на натуру.

Создавать пейзаж, передавая в нём активное состояние природы.

Приобретать представление о деятельности художника в театре.

Создавать красками эскиз занавеса или эскиз декораций к выбранному сюжету.

Знакомиться с работой художников по оформлению праздников.

Выполнять тематическую композицию «Праздник в городе» на основе наблюдений, по памяти и по представлению.

Модуль «Скульптура»

Приобретать опыт творческой работы: лепка сказочного персонажа на основе сюжета известной сказки (или создание этого персонажа в технике бумагопластики, по выбору учителя).

Учиться создавать игрушку из подручного нехудожественного материала путём добавления к ней необходимых деталей и тем самым «одушевления образа».

Узнавать о видах скульптуры: скульптурные памятники, парковая скульптура, мелкая пластика, рельеф (виды рельефа).

Приобретать опыт лепки эскиза парковой скульптуры.

Модуль «Декоративно-прикладное искусство»

Узнавать о создании глиняной и деревянной посуды: народные художественные промыслы Гжель и Хохлома.

Знакомиться с приёмами исполнения традиционных орнаментов, украшающих посуду Гжели и Хохломы; осваивать простые кистевые приёмы, свойственные этим промыслам; выполнять эскизы орнаментов, украшающих посуду (по мотивам выбранного художественного промысла).

Узнавать о сетчатых видах орнаментов и их применении в росписи тканей, стен и др.

Осваивать навыки создания орнаментов при помощи штампов и трафаретов.

Получать опыт создания композиции орнамента в квадрате (в качестве эскиза росписи женского платка).

Модуль «Архитектура»

Выполнять зарисовки или творческие рисунки на основе фотографий на тему исторических памятников или архитектурных достопримечательностей своего города.

Создавать эскиз макета паркового пространства или участвовать в коллективной работе по созданию такого макета.

Создавать в виде рисунков или объёмных аппликаций из цветной бумаги эскизы разнообразных малых архитектурных форм, наполняющих городское пространство.

Придумывать и рисовать (или выполнять в технике бумагопластики) транспортное средство.

Выполнять творческий рисунок — создавать образ своего города или села или участвовать в коллективной работе по созданию образа своего города или села (в виде коллажа).

Модуль «Восприятие произведений искусства»

Рассматривать и принимать участие в обсуждении содержания работы художника.

Рассматривать и анализировать по предложенному плану архитектурные постройки своего города (села), характерные особенности улиц и площадей, выделять центральные по архитектуре здания; приобретать представления эмоциональный опыт восприятия наиболее известных памятников архитектуры Москвы и Санкт-Петербурга (для жителей регионов на основе фотографий, телепередач и виртуальных путешествий).

Иметь представление об основных видах пространственных искусств: изобразительных видов искусства — живописи, графики, скульптуры; архитектуры, дизайна, декоративно-прикладных видов искусства, а также деятельности художника в кино, в театре, на празднике.

Иметь представление об основных жанрах живописи, графики и скульптуры, определяемых предметом изображения.

Иметь представление об именах крупнейших отечественных художников-пейзажистов: И.И. Шишкина, И.И. Левитана, А.К. Саврасова, В.Д. Поленова, А.И. Куинджи,

И.К. Айвазовского и других (по выбору учителя), приобретать представления об их произведениях.

Осуществлять виртуальные интерактивные путешествия в художественные музеи, участвовать в обсуждении впечатлений от виртуальных путешествий.

Иметь представление об именах крупнейших отечественных портретистов: В.И. Сурикова, И.Е. Репина, В.А. Серова и других (по выбору учителя), приобретать представления об их произведениях.

Понимать значение музеев и иметь представления о том, где они находятся и чему посвящены их коллекции: Государственная Третьяковская галерея, Государственный Эрмитаж, Государственный Русский музей, Государственный музей изобразительных искусств имени А. С. Пушкина.

Модуль «Азбука цифровой графики»

Осваивать приёмы работы в графическом редакторе с линиями, геометрическими фигурами, инструментами традиционного рисования.

Применять получаемые навыки для усвоения определённых учебных тем, например: построения ритмических композиций, составления орнаментов путём различных повторений рисунка узора, простого повторения (раппорт); создание паттернов.

Осваивать с помощью создания схемы лица человека его конструкцию и пропорции; осваивать с помощью графического редактора схематическое изменение мимики лица.

Осваивать приёмы соединения шрифта и векторного изображения при создании поздравительных открыток, афиши и др.

Осваивать приёмы редактирования цифровых фотографий с помощью компьютерной программы PictureManager (или другой): изменение яркости, контраста и насыщенности цвета.

4 КЛАСС

Модуль «Графика»

Осваивать правила линейной и воздушной перспективы и применять их в своей практической творческой деятельности.

Изучать основные пропорции фигуры человека, пропорциональные отношения отдельных частей фигуры и учиться применять эти знания в своих рисунках.

Приобретать представление о традиционных одеждах разных народов и представление о красоте человека в разных культурах; применять эти знания в изображении персонажей сказаний и легенд или просто представителей народов разных культур.

Создавать зарисовки памятников отечественной и мировой архитектуры.

Модуль «Живопись»

Выполнять живописное изображение пейзажей разных климатических зон (пейзаж гор, пейзаж степной или пустынной зоны, пейзаж, типичный для среднерусской природы).

Передавать в изображении народные представления о красоте человека, создавать образ женщины в русском народном костюме и образ мужчины в народном костюме.

Приобретать опыт создания портретов женских и мужских, портрета пожилого человека, детского портрета или автопортрета.

Создавать двойной портрет (например, портрет матери и ребёнка).

Приобретать опыт создания композиции на тему «Древнерусский город».

Участвовать в коллективной творческой работе по созданию композиционного панно (аппликации из индивидуальных рисунков) на темы народных праздников (русского народного праздника и традиционных праздников у разных народов), в которых выражается обобщённый образ национальной культуры.

Модуль «Скульптура»

Лепить из пластилина эскиза памятника выбранному герою или участие в коллективной разработке проекта макета мемориального комплекса (работа выполняется после освоения собранного материала о мемориальных комплексах, существующих в нашей стране).

Модуль «Декоративно-прикладное искусство»

Исследовать под руководством учителя и делать зарисовки особенностей, характерных для орнаментов разных народов или исторических эпох (особенности символов и стилизованных мотивов); показать в рисунках традиции использования орнаментов в архитектуре, одежде, оформлении предметов быта у разных народов, в разные эпохи.

Изучать под руководством учителя и показать в практической творческой работе орнаменты, традиционные мотивы и символы русской народной культуры (в деревянной резьбе и росписи по дереву, вышивке, декоре головных уборов, орнаментах, которые характерны для предметов быта).

Получать представления о красоте русского народного костюма и головных женских уборов, особенностях мужской одежды разных сословий, а также о связи украшения костюма мужчины с родом его занятий и положением в обществе.

Модуль «Архитектура»

Получать представление о конструкции традиционных жилищ у разных народов, об их связи с окружающей природой.

Знакомиться с конструкцией избы — традиционного деревянного жилого дома — и надворных построек; уметь строить из бумаги или изображать конструкцию избы. Иметь представления о конструктивных особенностях переносного жилища — юрты.

Уметь изображать традиционную конструкцию здания каменного древнерусского храма; иметь представления о красоте и конструктивных особенностях памятников русского деревянного зодчества.

Иметь представления об устройстве и красоте древнерусского города, его архитектурном устройстве и жизни в нём людей.

Иметь представления об основных конструктивных чертах древнегреческого храма, уметь его изобразить; иметь общее представление о древнегреческой культуре.

Иметь представления об основных характерных чертах храмовых сооружений, характерных для разных культур: готический (романский) собор в европейских городах, буддийская пагода, мусульманская мечеть; уметь изображать их.

Модуль «Восприятие произведений искусства»

Формировать восприятие произведений искусства на темы истории и традиций русской отечественной культуры (произведения В.М. Васнецова, А.М. Васнецова, Б.М. Кустодиева, В.И. Сурикова, К.А. Коровина, А.Г. Венецианова, А.П. Рябушкина, И.Я. Билибина и других по выбору учителя).

Иметь образные представления о каменном древнерусском зодчестве (Московский Кремль, Новгородский детинец, Псковский кремль, Казанский кремль и другие с учётом местных архитектурных комплексов, в том числе монастырских), о памятниках русского деревянного зодчества (архитектурный комплекс на острове Кижи).

Иметь представления о соборах Московского Кремля, Софийском соборе в Великом Новгороде, храме Покрова на Нерли.

Уметь называть и объяснять на доступном для учащегося с ЗП уровне содержание памятника К. Минину и Д. Пожарскому скульптора И.П. Мартоса в Москве.

Узнавать основные памятники наиболее значимых мемориальных ансамблей и иметь представление об их особом значении в жизни людей (мемориальные ансамбли: Могила Неизвестного Солдата в Москве; памятник-ансамбль «Героям Сталинградской битвы» на Мамаевом кургане; «Воин-освободитель» в берлинском Трептов-парке; Пискаревский мемориал в Санкт-Петербурге и другие по выбору учителя); знать о правилах поведения при посещении мемориальных памятников.

Иметь представления об архитектурных, декоративных и изобразительных произведениях в культуре Древней Греции, других культурах Древнего мира, в том числе Древнего Востока. Узнавать, различать общий вид готических (романских) соборов; иметь представления об архитектурном своеобразии здания буддийской пагоды и мусульманских мечетей. Иметь представления о произведениях великих европейских художников: Леонардо да Винчи, Рафаэля, Рембрандта, Пикассо и других (по выбору учителя).

Модуль «Азбука цифровой графики»

Моделировать в графическом редакторе с помощью инструментов геометрических фигур конструкцию традиционного крестьянского деревянного дома (избы) и различные варианты его устройства.

Использовать поисковую систему для знакомства с разными видами деревянного дома на основе избы и традициями и её украшений.

Осваивать строение юрты, моделируя её конструкцию в графическом редакторе с помощью инструментов геометрических фигур, находить в поисковой системе разнообразные модели юрты, её украшения, внешний и внутренний вид юрты.

Моделировать в графическом редакторе с помощью инструментов геометрических фигур конструкции храмовых зданий разных культур (каменный православный собор с закомарами, со сводами-нефами, главой, куполом; готический или романский собор; пагода; мечеть).

Строить пропорции фигуры человека в графическом редакторе с помощью геометрических фигур или на линейной основе; изображать различные фазы движения.

Осваивать и создавать под руководством учителя компьютерные презентации в программе PowerPoint по темам изучаемого материала, собирая в поисковых системах нужный материал, или на основе собственных фотографий и фотографий своих рисунков; делать шрифтовые надписи наиболее важных определений, названий, положений, которые надо помнить и знать.

ТЕМАТИЧЕСКОЕ ПЛАНИРОВАНИЕ

1 КЛАСС

№ п/п	Наименование разделов и тем программы	Количество часов			Электронные (цифровые) образовательные ресурсы
		Всего	Контрольные работы	Практические работы	
1	Ты учишься изображать	10			
2	Ты украшаешь	9			
3	Ты строишь	8			
4	Изображение, украшение, постройка всегда помогают друг другу	6			
ОБЩЕЕ КОЛИЧЕСТВО ЧАСОВ ПО ПРОГРАММЕ		33	0	0	

2 КЛАСС

№ п/п	Наименование разделов и тем программы	Количество часов			Электронные (цифровые) образовательные ресурсы
		Всего	Контрольные работы	Практические работы	

1	Введение	2			
2	Как и чем работает художник	14			
3	Реальность и фантазия	5			
4	О чем говорит искусство?	7			
5	Как говорит искусство?	6			
ОБЩЕЕ КОЛИЧЕСТВО ЧАСОВ ПО ПРОГРАММЕ		34	0	0	

3 КЛАСС

№ п/п	Наименование разделов и тем программы	Количество часов			Электронные (цифровые) образовательные ресурсы
		Всего	Контрольные работы	Практические работы	
1	Введение	1			Библиотека ЦОК https://m.edsoo.ru/7f411892
2	Искусство в твоём доме	8			Библиотека ЦОК https://m.edsoo.ru/7f411892
3	Искусство на улицах твоего города	8			Библиотека ЦОК https://m.edsoo.ru/7f411892
4	Художник и зрелище	7			Библиотека ЦОК https://m.edsoo.ru/7f411892
5	Художник и музей	10			Библиотека ЦОК https://m.edsoo.ru/7f411892
ОБЩЕЕ КОЛИЧЕСТВО ЧАСОВ ПО ПРОГРАММЕ		34	0	0	

4 КЛАСС

№ п/п	Наименование разделов и тем программы	Количество часов			Электронные (цифровые) образовательные ресурсы
		Всего	Контрольные работы	Практические работы	
1	Введение	1			Библиотека ЦОК https://m.edsoo.ru/7f4129ea
2	Истоки родного искусства	7			Библиотека ЦОК https://m.edsoo.ru/7f4129ea
3	Древние города нашей земли	11			Библиотека ЦОК https://m.edsoo.ru/7f4129ea
4	Каждый народ –	9			Библиотека ЦОК

	художник				https://m.edsoo.ru/7f4129ea
5	Искусство объединяет народы	6			Библиотека ЦОК https://m.edsoo.ru/7f4129ea
ОБЩЕЕ КОЛИЧЕСТВО ЧАСОВ ПО ПРОГРАММЕ		34	0	0	

Федеральная рабочая программа по учебному предмету «Музыка»

Общая характеристика учебного предмета «Музыка»

Музыка является неотъемлемой частью культурного наследия, универсальным способом коммуникации. Особенно важна музыка для становления личности младшего школьника — как способ, форма и опыт самовыражения и естественного радостного мировосприятия.

В течение периода начального общего музыкального образования необходимо заложить основы будущей музыкальной культуры личности, сформировать представления о многообразии проявлений музыкального искусства в жизни современного человека и общества. Поэтому в содержании образования должны быть представлены различные пласты музыкального искусства: фольклор, классическая, современная музыка, в том числе наиболее достойные образцы массовой музыкальной культуры (джаз, эстрада, музыка кино и др.). При этом наиболее эффективной формой освоения музыкального искусства является практическое музицирование — пение, игра на доступных музыкальных инструментах, различные формы музыкального движения. В ходе активной музыкальной деятельности происходит постепенное освоение элементов музыкального языка, понимание основных жанровых особенностей, принципов и форм развития музыки.

Программа предусматривает знакомство обучающихся с некоторым количеством явлений, фактов музыкальной культуры (знание музыкальных произведений, фамилий композиторов и исполнителей, специальной терминологии и т. п.). Однако этот уровень содержания обучения не является главным. Значительно более важным является формирование эстетических потребностей, проживание и осознание тех особых мыслей и чувств, состояний, отношений к жизни, самому себе, другим людям, которые несёт в себе музыка как «искусство интонируемого смысла» (Б. В. Асафьев).

Свойственная музыкальному восприятию идентификация с лирическим героем произведения (В. В. Медушевский) является уникальным психологическим механизмом для формирования мировоззрения ребёнка опосредованным недирективным путём. Поэтому ключевым моментом при составлении программы является отбор репертуара, который должен сочетать в себе такие качества, как доступность, высокий художественный уровень, соответствие системе базовых национальных ценностей.

Одним из наиболее важных направлений музыкального воспитания является развитие эмоционального интеллекта обучающихся. Через опыт чувственного восприятия и художественного исполнения музыки формируется эмоциональная осознанность, рефлексивная установка личности в целом.

Особая роль в организации музыкальных занятий младших школьников принадлежит игровым формам деятельности, которые рассматриваются как широкий спектр конкретных приёмов и методов, внутренне присущих самому искусству — от традиционных фольклорных игр и театрализованных представлений к звуковым импровизациям, направленным на освоение жанровых особенностей, элементов музыкального языка, композиционных принципов.

Для обучающихся с ЗПР овладение учебным предметом имеет существенное коррекционное значение. В процессе уроков:

- происходит развитие и коррекция слухового восприятия;
- обогащается общий кругозор, способствующий расширению словарного запаса, знаний и представлений об окружающем мире;
- оказывается благоприятное воздействие на эмоциональную сферу обучающегося;
- в интересной для обучающихся практической деятельности развиваются логические операции, умения анализировать, наблюдать за явлениями, произвольно направлять и удерживать внимание;
- совершенствуется возможность саморегуляции во время прослушивания музыкальных произведений и исполнительской деятельности;
- обогащается чувственный опыт обучающегося.

Деятельность обучающихся с ЗПР на уроках должна быть организована с учетом их возможностей. Подбор музыкального материала для исполнения обучающимися осуществляется на доступном для ребенка уровне. Новый материал следует предъявлять развернуто, использовать визуализацию, примеры, практические упражнения и многократно закреплять.

Музыкальное воспитание младших школьников с ЗПР будет более эффективным, если:

- учитывать специфику музыкальной деятельности младших школьников с ЗПР, характеризующуюся качественным своеобразием: неустойчивостью внимания, повышенной отвлекаемостью; замедленным приемом и переработкой информации; низким уровнем познавательной мотивации; недостатками развития моторики, малым объемом певческого диапазона, что обусловлено нарушением диафрагмального дыхания, дикции, звукопроизношения; задержкой в развитии мелодического, гармонического, тембрового слуха.
- рассматривать процесс музыкального воспитания как часть коррекционной работы, направленной не только на развитие собственно-музыкальных способностей обучающегося (слух, ритм, музыкальная память и др.), но и как фактор его социальной адаптации и оздоровления;
- включать в содержание уроков специально отобранные произведения разных жанров вокальной и инструментальной музыки, отвечающие внутренней эмоциональной потребности обучающегося в духовном обогащении. Программа предусматривает знакомство обучающихся с ЗПР с некоторым количеством явлений, фактов музыкальной культуры (знание музыкальных произведений, фамилий композиторов и исполнителей, специальной терминологии и т. п.). Однако этот уровень содержания обучения не является главным. Ключевым моментом при составлении программы является отбор репертуара, который должен сочетать в себе такие качества, как доступность, высокий художественный уровень, соответствие системе базовых национальных ценностей;
- применять активные виды музыкальной деятельности обучающегося в их взаимосочетании, а именно: слушание музыки, пение, логоритмика, музыкально-ритмические движения и упражнения, игра на детских музыкальных инструментах, использование других видов искусства при восприятии музыки и др. Поэтому в содержании образования представлены различные пласты музыкального искусства: фольклор, классическая, современная музыка, в том числе наиболее достойные образцы массовой музыкальной культуры (джаз, эстрада, музыка кино и др.);
- использовать разнообразные формы музыкального воспитания в сочетании уроков музыки с внеурочными видами работы (музыкальные игры, экскурсии, театральные представления, драматизации музыкальных сказок, индивидуальные, групповые, массовые формы) и

внешкольные музыкальные занятия младших школьников с ЗПР: посещение музыкальных концертов и спектаклей, слушание музыкальных передач и др.;

- использовать игровые формы деятельности на уроках, которые рассматриваются как широкий спектр конкретных приёмов и методов, внутренне присущих самому искусству — от традиционных фольклорных игр и театрализованных представлений к звуковым импровизациям, направленным на освоение жанровых особенностей, элементов музыкального языка, композиционных принципов, а также практическое музицирование — пение, игра на доступных музыкальных инструментах, различные формы музыкального движения.

Цели и задачи изучения учебного предмета «Музыка»

Основная цель реализации программы — воспитание музыкальной культуры как части всей духовной культуры обучающихся с ЗПР. Основным содержанием музыкального обучения и воспитания является личный и коллективный опыт проживания и осознания специфического комплекса эмоций, чувств, образов, идей, порождаемых ситуациями эстетического восприятия (постижение мира через переживание, самовыражение через творчество, духовно-нравственное становление, воспитание чуткости к внутреннему миру другого человека через опыт сотворчества и сопереживания).

В процессе *конкретизации учебных целей* их реализация осуществляется по следующим направлениям:

- 1) становление системы ценностей обучающихся в единстве эмоциональной и познавательной сферы;
- 2) развитие потребности в общении с произведениями искусства, осознание значения музыкального искусства как универсального языка общения, художественного отражения многообразия жизни;
- 3) формирование творческих способностей ребёнка, развитие внутренней мотивации к музицированию.

Важнейшими *задачами* в начальной школе являются:

1. Формирование эмоционально-ценностной отзывчивости на прекрасное в жизни и в искусстве.
2. Формирование позитивного взгляда на окружающий мир, гармонизация взаимодействия с природой, обществом, самим собой через доступные формы музицирования.
3. Формирование культуры осознанного восприятия музыкальных образов. Приобщение к общечеловеческим духовным ценностям через собственный внутренний опыт эмоционального переживания.
4. Развитие эмоционального интеллекта в единстве с другими познавательными и регулятивными универсальными учебными действиями. Развитие ассоциативного мышления и продуктивного воображения.
5. Овладение предметными умениями и навыками в различных видах практического музицирования. Введение ребёнка в искусство через разнообразие видов музыкальной деятельности, в том числе:
 - а) слушание (воспитание грамотного слушателя);
 - б) исполнение (пение, игра на доступных музыкальных инструментах);
 - в) сочинение (элементы импровизации, композиции, аранжировки);
 - г) музыкальное движение (пластическое интонирование, танец, двигательное моделирование и др.);
 - д) исследовательские и творческие проекты.
6. Изучение закономерностей музыкального искусства: интонационная и жанровая природа музыки, основные выразительные средства, элементы музыкального языка.

7. Воспитание уважения к цивилизационному наследию России; присвоение интонационно-образного строя отечественной музыкальной культуры.

8. Расширение кругозора, воспитание любознательности, интереса к музыкальной культуре других стран, культур, времён и народов.

Место учебного предмета «Музыка» в учебном плане

В соответствии с Федеральным государственным образовательным стандартом начального общего образования учебный предмет «Музыка» входит в предметную область «Искусство», является обязательным для изучения и преподаётся в начальной школе с 1 (включая 1 дополнительный класс) по 4 класс включительно.

Программа составлена на основе модульного принципа построения учебного материала и допускает вариативный подход к очередности изучения модулей, принципам компоновки учебных тем, форм и методов освоения содержания.

Содержание предмета «Музыка» структурно представлено восемью модулям (тематическими линиями), обеспечивающими преемственность с образовательной программой дошкольного и основного общего образования, непрерывность изучения предмета и образовательной области «Искусство» на протяжении всего курса школьного обучения:

модуль № 1 «Музыкальная грамота»;

модуль № 2 «Народная музыка России»;

модуль № 3 «Музыка народов мира»;

модуль № 4 «Духовная музыка»;

модуль № 5 «Классическая музыка»;

модуль № 6 «Современная музыкальная культура»;

модуль № 7 «Музыка театра и кино»;

модуль № 8 «Музыка в жизни человека».

Предлагаемые варианты тематического планирования могут служить примерным образцом при составлении рабочих программ по предмету. Образовательная организация может выбрать один из них либо самостоятельно разработать и утвердить иной вариант тематического планирования, в том числе с учётом возможностей внеурочной и внеклассной деятельности, эстетического компонента Программы воспитания образовательной организации. При этом необходимо руководствоваться принципом регулярности занятий и равномерности учебной нагрузки, которая должна составлять не менее 1 академического часа в неделю. Общее количество — не менее 168 часов (33 часа в 1 и 1 дополнительном классах и по 34 часа в год во 2–4 классах).

При разработке рабочей программы по предмету «Музыка» образовательная организация вправе использовать возможности сетевого взаимодействия, в том числе с организациями системы дополнительного образования детей, учреждениями культуры, организациями культурно-досуговой сферы (театры, музеи, творческие союзы).

Изучение предмета «Музыка» предполагает активную социокультурную деятельность обучающихся, участие в музыкальных праздниках, конкурсах, концертах, театрализованных действиях, в том числе основанных на межпредметных связях с такими дисциплинами образовательной программы, как «Изобразительное искусство», «Литературное чтение», «Окружающий мир», «Основы религиозной культуры и светской этики», «Иностранный язык» и др.

СОДЕРЖАНИЕ УЧЕБНОГО ПРЕДМЕТА «МУЗЫКА» ПО МОДУЛЯМ НА УРОВЕНЬ НАЧАЛЬНОГО ОБЩЕГО ОБРАЗОВАНИЯ

Модуль № 1 «Музыкальная грамота»

Данный модуль является вспомогательным и не может изучаться в отрыве от других модулей. Освоение музыкальной грамоты не является самоцелью и всегда подчиняется

задачам освоения исполнительского, в первую очередь певческого репертуара, а также задачам воспитания грамотного слушателя. Распределение ключевых тем модуля в рамках календарно-тематического планирования возможно по арочному принципу либо на регулярной основе по 5–10 минут на каждом уроке. Новые понятия и навыки после их освоения не исключаются из учебной деятельности, а используются в качестве актуального знания, практического багажа при организации работы над следующим музыкальным материалом.

№ блока, кол-во часов	Тема	Содержание
0,5—2 уч. Часа	Весь мир звучит	Звуки музыкальные и шумовые. Свойства звука: высота, громкость, длительность, тембр.
0,5—2 уч. Часа	Звукоряд	Нотный стан, скрипичный ключ. Ноты первой октавы.
0,5—2 уч. Часа	Интонация	Выразительные и изобразительные интонации.
0,5—2 уч. Часа	Ритм	Звуки длинные и короткие (восьмые и четвертные длительности), такт, тактовая черта.
0,5—4 уч. часа ²	Ритмический рисунок	Длительности половинная, целая, шестнадцатые. Паузы. Ритмические рисунки. Ритмическая партитура.
0,5—2 уч. Часа	Размер	Равномерная пульсация. Сильные и слабые доли. Размеры 2/4, 3/4, 4/4
1—4 уч. Часа	Музыкальный язык	Темп, тембр. Динамика (форте, пиано, крещендо, диминуэндо и др.). Штрихи (стаккато, легато, акцент и др.).
1—2 уч. Часа	Высота звуков	Регистры. Ноты певческого диапазона. Расположение нот на клавиатуре. Знаки альтерации (диезы, бемоли, бекары).
1—2 уч. Часа	Мелодия	Мотив, музыкальная фраза. Поступенное, плавное движение мелодии, скачки. Мелодический рисунок

² Данная тема в сочетании с другими темами и модулями может прорабатываться в течение значительно более длительного времени (в зависимости от количества и разнообразия конкретных ритмических рисунков, выбираемых учителем для освоения).

1—2 уч. Часа	Сопровождение	Аккомпанемент. Оstinато. Вступление, заключение, проигрыш.
1—2 уч. Часа	Песня	Куплетная форма. Запев, припев.
1—2 уч. Часа	Лад	Понятие лада. Семиступенные лады мажор и минор. Краска звучания. Ступеневый состав.
1—2 уч. Часа	Пентатоника	Пентатоника — пятиступенный лад, распространённый у многих народов.
1—2 уч. Часа	Ноты в разных октавах	Ноты второй и малой октавы. Басовый ключ.
0,5—1 уч. Час	Дополнительные обозначения в нотах	Реприза, фермата, вольта, украшения (трели, форшлагги).
1—3 уч. часа	Ритмические рисунки в размере 6/8	Размер 6/8. Нота с точкой. Шестнадцатые. Пунктирный ритм.
2—6 уч. часа	Тональность. Гамма	Тоника, тональность. Знаки при ключе. Мажорные и минорные тональности (до 2—3 знаков при ключе).
1—3 уч. часа	Интервалы	Понятие музыкального интервала. Тон, полутон. Консонансы: терция, кварта, квинта, секста, октава. Диссонансы: секунда, септима.
1—3 уч. часа	Гармония	Аккорд. Трезвучие мажорное и минорное. Понятие фактуры. Фактуры аккомпанемента бас-аккорд, аккордовая, арпеджио.
1—3 уч. часа	Музыкальная форма	Контраст и повтор как принципы строения музыкального произведения. Двухчастная, трёх- частная и трёхчастная репризная форма. Рондо: рефрен и эпизоды.
1—3 уч. часа	Вариации	Варьирование как принцип развития. Тема. Вариации.

Модуль № 2 «Народная музыка России»

Данный модуль является одним из наиболее значимых. Цели воспитания национальной и гражданской идентичности, а также принцип «вхождения в музыку от родного порога» предполагают, что отправной точкой для освоения всего богатства и разнообразия музыки должна быть музыкальная культура родного края, своего народа, других народов нашей страны. Необходимо обеспечить глубокое и содержательное освоение основ традиционного

фольклора, отталкиваясь в первую очередь от материнского и детского фольклора, календарных обрядов и праздников. Особое внимание необходимо уделить подлинному, аутентичному звучанию народной музыки, научить детей отличать настоящую народную музыку от эстрадных шоу-программ, эксплуатирующих фольклорный колорит.

№ блока, кол-во часов	Тема	Содержание
1—2 уч. часа	Край, в котором ты живёшь	Музыкальные традиции малой Родины. Песни, обряды, музыкальные инструменты.
1—3 уч. часа	Русский фольклор	Русские народные песни (трудовые, солдатские, хороводные и др.). Детский фольклор (игровые, заклички, потешки, считалки, прибаутки).
1—3 уч. часа	Русские народные музыкальные инструменты	Народные музыкальные инструменты (балалайка, рожок, свирель, гусли, гармонь, ложки). Инструментальные наигрыши. Плясовые мелодии.
1—3 уч. часа	Сказки, мифы и легенды	Народные сказители. Русские народные сказания, былины. Эпос народов России ³ . Сказки и легенды о музыке и музыкантах.
2—4 уч. часа	Жанры музыкального фольклора	Фольклорные жанры, общие для всех народов: лирические, трудовые, колыбельные песни, танцы и пляски. Традиционные музыкальные инструменты.
1—3 уч. часа	Народные праздники	Обряды, игры, хороводы, праздничная символика — на примере одного или нескольких народных праздников ⁴ .
1—3 уч. часа	Первые артисты, народный театр	Скоморохи. Ярмарочный балаган. Вертеп.
2—8 уч. часов	Фольклор народов России	Музыкальные традиции, особенности народной музыки республик Российской Федерации ⁵ . Жанры, интонации. Музыкальные инструменты, музыканты-исполнители

³ По выбору учителя отдельные сказания или примеры из эпоса народов России, например: якутского Олонхо, карело-финской Калевалы, калмыцкого Джангара, Нартского эпоса и т. п.

⁴ По выбору учителя внимание обучающихся может быть сосредоточено на русских традиционных народных праздниках (Рождество, Осенины, Масленица, Троица и др.) и/или праздниках других народов России (Сабантуй, Байрам, Навруз, Ысыях и т. д.).

⁵ может быть представлена культура 2—3 регионов России на выбор учителя. Особое внимание следует уделить как наиболее распространённым чертам, так и уникальным самобытным явлениям, например: тувинское горловое пение, кавказская лезгинка, якутский варган, пентатонные лады в музыке республик Поволжья, Сибири.

2—8 уч. часов	Фольклор в творчестве профессиональных музыкантов	Собиратели фольклора. Народные мелодии в обработке композиторов. Народные жанры, интонации как основа для композиторского творчества.
------------------	---	---

Модуль № 3 «Музыка народов мира»

Данный модуль является продолжением и дополнением модуля «Народная музыка России». «Между музыкой моего народа и музыкой других народов нет непреходимых границ» — тезис, выдвинутый Д.Б. Кабалевским во второй половине XX века, остаётся по-прежнему актуальным. Интонационная и жанровая близость русского, украинского и белорусского фольклора, межнациональные семьи с кавказскими, среднеазиатскими корнями — это реальная картина культурного разнообразия, сохраняющегося в современной России.

Не менее важным фактором является принципиальная многомерность современной культуры, вбирающей в себя национальные традиции и стили народов всего мира. Изучение данного модуля в начальной школе соответствует не только современному облику музыкального искусства, но и принципиальным установкам концепции базовых национальных ценностей. Понимание и принятие через освоение произведений искусства — наиболее эффективный способ предупреждения этнических и расовых предрассудков, воспитания уважения к представителям других народов и религий.

№ блока, кол-во часов	Тема	Содержание
2—6 уч. часов	Музыка наших соседей	Фольклор и музыкальные традиции Белоруссии, Украины, Прибалтики (песни, танцы, обычаи, музыкальные инструменты).
2—6 уч. часов	Кавказские мелодии и ритмы ⁶	Музыкальные традиции и праздники. Народные инструменты и жанры. Композиторы и музыканты-исполнители Грузии, Армении, Азербайджана ⁷ . Близость музыкальной культуры этих стран с российскими республиками Северного Кавказа.
2—6 уч. часов	Музыка народов Европы	Танцевальный и песенный фольклор европейских народов ⁸ . Канон. Странствующие музыканты. Карнавал.

⁶ Изучение данного блока рекомендуется в первую очередь в классах с межнациональным составом обучающихся.

⁷ На выбор учителя здесь могут быть представлены творческие портреты А. Хачатуряна, А. Бабаджаняна, О. Тактакишвили, К. Караева, Дж. Гаспаряна и др.

⁸ По выбору учителя в данном блоке могут быть представлены итальянские, французские, немецкие, польские, норвежские народные песни и танцы. В календарно-тематическом планировании данный блок рекомендуется давать в сопоставлении с блоком И) этого же модуля.

2—6 уч. часов	Музыка Испании и Латинской Америки	Фламенко. Искусство игры на гитаре, кастаньеты, латиноамериканские ударные инструменты. Танцевальные жанры ⁹ . Профессиональные композиторы и исполнители ¹⁰ .
2—6 уч. часов	Музыка США	Смешение традиций и культур в музыке Северной Америки. Африканские ритмы, трудовые песни негров. Спиричуэлс. Джаз. Творчество Дж. Гершвина.
2—6 уч. часов	Музыка Японии и Китая	Древние истоки музыкальной культуры стран Юго-Восточной Азии. Императорские церемонии, музыкальные инструменты. Пентатоника.
2—6 уч. часов	Музыка Средней Азии ¹¹	Музыкальные традиции и праздники, народные инструменты и современные исполнители Казахстана, Киргизии, и других стран региона.
3) 2—6 уч. часов	Певец своего народа	Интонации народной музыки в творчестве зарубежных композиторов — ярких представителей национального музыкального стиля своей страны ¹² .
И) 2—6 уч. часов	Диалог культур	Культурные связи между музыкантами разных стран. Образы, интонации фольклора других народов и стран в музыке отечественных и зарубежных композиторов (в том числе образы других культур в музыке русских композиторов и русские музыкальные цитаты в творчестве зарубежных композиторов).

Модуль № 4 «Духовная музыка»

Музыкальная культура Европы и России на протяжении нескольких столетий была представлена тремя главными направлениями — музыкой народной, духовной и светской. В рамках религиозной культуры были созданы подлинные шедевры музыкального искусства. Изучение данного модуля поддерживает баланс, позволяет в рамках календарно-тематического планирования представить обучающимся максимально широкую сферу бытования музыкального искусства (варианты № 1, 3). Однако знакомство с отдельными

⁹ На выбор учителя могут быть представлены болеро, фанданго, хота, танго, самба, румба, ча-ча-ча, сальса, босса-нова и др.

¹⁰ На выбор учителя могут быть представлены несколько творческих портретов. Среди них, например: Э. Гранадос, М. де Фалья, И. Альбенис. П. де Сарасате, Х. Каррерас, М. Кабалье, Э. Вила-Лобос, А. Пьяццолла.

¹¹ Изучение данного блока рекомендуется в первую очередь в классах с межнациональным составом обучающихся.

¹² Данный блок рекомендуется давать в сопоставлении с блоком И) модуля «Народная музыка России». По аналогии с музыкой русских композиторов, которые развивали русскую песенную традицию, могут быть рассмотрены творческие портреты зарубежных композиторов: Э. Грига, Ф. Шопена, Ф. Листа и др., опиравшихся на фольклорные интонации и жанры музыкального творчества своего народа.

произведениями, шедеврами духовной музыки возможно и в рамках изучения других модулей (вариант № 2).

№ блока, кол-во часов	Тема	Содержание
1—3 уч. часа	Звучание храма	Колокола. Колокольные звоны(благовест, трезвони др.). Звонарскиеприговорки. Колокольность в музыке русскихкомпозиторов.
1—3 уч. часа	Песни верующих	Молитва, хорал, песнопение, духовный стих. Образы духовной музыки в творчестве композиторов-классиков.
1—3 уч. часа	Инструментальная музыка в церкви	Орган и его роль в богослужении. Творчество И. С. Баха.
1—3 уч. часа	Искусство Русской православной церкви	Музыка в православном храме. Традиции исполнения, жанры (тропарь, стихира, величание и др.). Музыка и живопись, посвящённые святым. Образы Христа, Богородицы.
1—3 уч. часа	Религиозные праздники	Праздничная служба, вокальная (в том числе хоровая) музыка религиозного содержания ¹³ .

Модуль № 5 «Классическая музыка»

Данный модуль является одним из важнейших. Шедевры мировой музыкальной классики составляют золотой фонд музыкальной культуры. Проверенные временем образцы камерных и симфонических сочинений позволяют раскрыть перед обучающимися богатую палитру мыслей и чувств, воплощённую в звуках музыкальным гением великих композиторов, воспитывать их музыкальный вкус на подлинно художественных произведениях.

№ блока, кол-во часов	Тема	Содержание
-----------------------	------	------------

¹³ Данный блок позволяет сосредоточиться на религиозных праздниках той конфессии, которая наиболее почитаема в данном регионе. В рамках православной традиции возможно рассмотрение традиционных праздников с точки зрения как религиозной символики, так и фольклорных традиций (например: Рождество, Троица, Пасха). Рекомендуется знакомство с фрагментами литургической музыки русских композиторов-классиков (С. В. Рахманинов, П. И. Чайковский и др.).

0,5—1 уч. час	Композитор — исполнитель — слушатель	Кого называют композитором, исполнителем? Нужно ли учиться слушать музыку? Что значит «уметь слушать музыку»? Концерт, концертный зал. Правила поведения в концертном зале.
2—6 уч. часов	Композиторы — детям	Детская музыка П. И. Чайковского, С. С. Прокофьева, Д. Б. Кабалевского и др. Понятие жанра. Песня, танец, марш.
2—6 уч. часов	Оркестр	Оркестр — большой коллектив музыкантов. Дирижёр, партитура, репетиция. Жанр концерта — музыкальное соревнование солиста с оркестром ¹⁴ .
1—2 уч. часа	Музыкальные инструменты. Фортепиано	Рояль и пианино. История изобретения фортепиано, «секрет» названия инструмента (форте + пиано). «Предки» и «наследники» фортепиано (клавесин, синтезатор).
1—2 уч. часа	Музыкальные инструменты. Флейта	Предки современной флейты. Легенда о нимфе Сирикс. Музыка для флейты соло, флейты в сопровождении фортепиано, оркестра ¹⁵ .
2—4 уч. часа	Музыкальные инструменты. Скрипка, виолончель	Певучесть тембров струнных смычковых инструментов. Композиторы, сочинявшие скрипичную музыку. Знаменитые исполнители, мастера, изготавливавшие инструменты.
2—6 уч. часов	Вокальная музыка	Человеческий голос — самый совершенный инструмент. Бережное отношение к своему голосу. Известные певцы. Жанры вокальной музыки: песни, вокализы, романсы, арии из опер.

¹⁴ В данном блоке внимание учащихся по традиции может быть сосредоточено на звучании Первого концерта для фортепиано с оркестром П. И. Чайковского. Однако возможна и равноценная замена на концерт другого композитора с другим солирующим инструментом.

¹⁵ В данном блоке могут быть представлены такие произведения, как «Шутка» И. С. Баха, «Мелодия» из оперы «Орфей и Эвридика» К. В. Глюка, «Сирикс» К. Дебюсси.

		Кантата. Песня, романс, вокализ, кант.
2—6 уч. часов	Инструментальная Музыка	Жанры камерной инструментальной музыки: этюд, пьеса. Альбом. Цикл. Сюита. Соната. Квартет.
2—6 уч. часов	Программная Музыка	Программная музыка. Программноеназвание, известный сюжет, литературный эпиграф.
2—6 уч. часов	Симфоническая Музыка	Симфонический оркестр. Тембры, группы инструментов. Симфония, симфоническая картина
2—6 уч. часов	Русские композиторы- классики	Творчество выдающихся отечественных композиторов.
М) 2—6 уч. часов	Европейские композиторы- классики	Творчество выдающихся зарубежных композиторов.
Н) 2—6 уч. часов	Мастерство исполнителя	Творчество выдающихся исполнителей — певцов, инструменталистов, дирижёров. Консерватория, филармония, Конкурс имени П. И. Чайковского.

Модуль № 6 «Современная музыкальная культура»

Наряду с важнейшими сферами музыкальной культуры (музыка народная, духовная и светская), сформировавшимися в прошлые столетия, правомерно выделить в отдельный пласт современную музыку. Объективной сложностью в данном случае является вычленение явлений, персоналий и произведений, действительно достойных внимания, тех, которые не забудутся через несколько лет как случайное веяние моды. В понятие «современная музыка» входит широкий круг явлений (от академического авангарда до фри-джаза, от эмбиента до рэпа и т. д.), для восприятия которых требуется специфический и разнообразный музыкальный опыт. Поэтому в начальной школе необходимо заложить основы для последующего развития в данном направлении. Помимо указанных в модуле тематических блоков, существенным вкладом в такую подготовку является разучивание и исполнение песен современных композиторов, написанных современным музыкальным языком. При этом необходимо удерживать баланс между современностью песни и её доступностью детскому восприятию, соблюдать критерии отбора материала с учётом требований художественного вкуса, эстетичного вокально-хорового звучания.

№ блока, кол-во часов	Тема	Содержание
-----------------------------	------	------------

1—4 учебных часа	Современные обработки классической музыки	Понятие обработки, творчество современных композиторов и исполнителей, обрабатывающих классическую музыку. Проблемная ситуация: зачем музыканты делают обработки классики?
2—4 учебных часа	Джаз	Особенности джаза: импровизационность, ритм (синкопы, триоли, свинг). Музыкальные инструменты джаза, особые приёмы игры на них. Творчество джазовых музыкантов ¹⁶ .
1—4 учебных часа	Исполнители современной музыки	Творчество одного или нескольких исполнителей современной музыки, популярных у молодёжи ¹⁷ .
1—4 учебных часа	Электронные музыкальные инструменты	Современные «двойники» классических музыкальных инструментов: синтезатор, электронная скрипка, гитара, барабаны и т. д. Виртуальные музыкальные инструменты в компьютерных программах.

Модуль № 7 «Музыка театра и кино»

Модуль «Музыка театра и кино» тесно переплетается с модулем «Классическая музыка», может стыковаться по ряду произведений с модулями «Современная музыка» (мюзикл), «Музыка в жизни человека» (музыкальные портреты, музыка о войне).

Для данного модуля особенно актуально сочетание различных видов урочной и внеурочной деятельности, таких как театрализованные постановки силами обучающихся, посещение музыкальных театров, коллективный просмотр фильмов.

№ блока, кол-во часов	Тема	Содержание
2—6 учебных часов	Музыкальная сказка на сцене, на экране	Характеры персонажей, отражённые в музыке. Тембр голоса. Соло. Хор, ансамбль.

¹⁶ В данном блоке по выбору учителя может быть представлено как творчество всемирно известных джазовых музыкантов — Э. Фитцджеральд, Л. Армстронга, Д. Брубека, так и молодых джазменов своего города, региона.

¹⁷ В данном блоке рекомендуется уделить внимание творчеству исполнителей, чьи композиции входят в топы текущих чартов популярных стриминговых сервисов. Таких, например, как Billie Eilish, Zivert, Miyagi & Andy Panda. При выборе конкретных персоналий учителю необходимо найти компромиссное решение, которое учитывало бы не только музыкальные вкусы обучающихся, но и морально-этические и художественно-эстетические стороны рассматриваемых музыкальных композиций.

2—6 учебных часов	Театр оперы и балета	Особенности музыкальных спектаклей. Балет. Опера. Солисты, хор, оркестр, дирижёр в музыкальном спектакле
2—6 учебных часов	Балет. Хореография — искусство танца	Сольные номера и массовые сцены балетного спектакля. Фрагменты, отдельные номера из балетов отечественных композиторов ¹⁸ .
2—6 учебных часов	Опера. Главные герои и номера оперного спектакля	Ария, хор, сцена, увертюра — оркестровое вступление. Отдельные номера из опер русских и зарубежных композиторов ¹⁹ .
2—3 учебных часа	Сюжет музыкального спектакля	Либретто. Развитие музыки в соответствии с сюжетом. Действия и сцены в опере и балете. Контрастные образы, лейтмотивы.
2—3 учебных часа	Оперетта, Мюзикл	История возникновения и особенности жанра. Отдельные номера из оперетт И. Штрауса, И. Кальмана, мюзиклов Р. Роджерса, Ф. Лоуи др.
2—3 учебных часа	Кто создаёт музыкальный спектакль?	Профессии музыкального театра: дирижёр, режиссёр, оперные певцы, балерины и танцовщики, художники и т. д.
2—6 учебных часов	Патриотическая и народная тема в театре и кино	История создания, значение музыкально-сценических избранных произведений, посвящённых нашему народу, его истории, теме служения Отечеству. Фрагменты, отдельные номера из опер, балетов, музыки к фильмам ²⁰ .

¹⁸ В данном блоке могут быть представлены балеты П. И. Чайковского, С. С. Прокофьева, А. И. Хачатуряна, В. А. Гаврилина, Р. К. Щедрина. Конкретные музыкальные спектакли и их фрагменты — на выбор учителя и в соответствии с материалом соответствующего УМК.

¹⁹ В данном тематическом блоке могут быть представлены фрагменты из опер Н. А. Римского-Корсакова («Садко», «Сказка о царе Салтане», «Снегурочка»), М. И. Глинки («Руслан и Людмила»), К. В. Глюка («Орфей и Эвридика»), Дж. Верди и др. Конкретизация — на выбор учителя и в соответствии с материалом соответствующего УМК.

²⁰ В данном блоке могут быть освещены такие произведения, как опера «Иван Сусанин» М. И. Глинки; опера «Война и мир», музыка к кинофильму «Александр Невский» С. С. Прокофьева, оперы «Борис Годунов» и «Хованщина» М. П. Мусоргского и др.

Модуль № 8 «Музыка в жизни человека»

Главное содержание данного модуля сосредоточено вокруг рефлексивного исследования обучающимися психологической связи музыкального искусства и внутреннего мира человека. Основным результатом его освоения является развитие эмоционального интеллекта школьников, расширение спектра переживаемых чувств и их оттенков, осознание собственных душевных движений, способность к сопереживанию как при восприятии произведений искусства, так и в непосредственном общении с другими людьми. Формы бытования музыки, типичный комплекс выразительных средств музыкальных жанров выступают как обобщённые жизненные ситуации, порождающие различные чувства и настроения. Сверхзадача модуля — воспитание чувства прекрасного, пробуждение и развитие эстетических потребностей.

№ блока, кол-во часов	Тема	Содержание
1—3 учебных часа	Красота и вдохновение	Стремление человека к красоте. Особое состояние — вдохновение. Музыка — возможность вместе переживать вдохновение, наслаждаться красотой. Музыкальное единство людей — хор, хоровод.
2—4 учебных часа	Музыкальные пейзажи	Образы природы в музыке. Настроение музыкальных пейзажей. Чувства человека, любующегося природой. Музыка — выражение глубоких чувств, тонких оттенков настроения, которые трудно передать словами.
2—4 учебных часа	Музыкальные портреты	Музыка, передающая образ человека, его походку, движения, характер, манеру речи. «Портреты», выраженные в музыкальных интонациях.
2—4 учебных часа	Какой же праздник без музыки?	Музыка, создающая настроение праздника ²¹ . Музыка в цирке, на уличном шествии, спортивном празднике.
2—4 учебных часа	Танцы, игры и веселье	Музыка — игра звуками. Танец — искусство и радость движения. Примеры популярных танцев ²² .

²¹ В зависимости от времени изучения данного блока в рамках календарно-тематического планирования здесь могут быть использованы тематические песни к Новому году, 23 февраля, 8 марта, 9 мая и т. д.

²² По выбору учителя в данном блоке можно сосредоточиться как на традиционных танцевальных жанрах (вальс, полька, мазурка, тарантелла), так и на более современных примерах танцев.

2—4 учебных часа	Музыка на войне, музыка о войне	Военная тема в музыкальном искусстве. Военные песни, марши, интонации, ритмы, тембры (призывная кварта, пунктирный ритм, тембры малого барабана, трубы и т. д.).
2—4 учебных часа	Главный музыкальный символ	Гимн России — главный музыкальный символ нашей страны. Традиции исполнения Гимна России. Другие гимны.
2—4 учебных часа	Искусство времени	Музыка — временное искусство. Погружение в поток музыкального звучания. Музыкальные образы движения, изменения и развития.

СОДЕРЖАНИЕ УЧЕБНОГО ПРЕДМЕТА «МУЗЫКА» ПО ГОДАМ ОБУЧЕНИЯ

1 КЛАСС

Модуль № 1 «Музыкальная грамота»

Весь мир звучит. Звуки музыкальные и шумовые. Свойства звука: высота, громкость, длительность, тембр. Звукоряд

Нотный стан, скрипичный ключ. Ноты первой октавы. Интонация. Выразительные и изобразительные интонации.

Модуль № 2 «Народная музыка России»

Край, в котором ты живёшь. Музыкальные традиции малой Родины. Песни, обряды, музыкальные инструменты. Русский фольклор. Русские народные песни (трудовые, солдатские, хороводные и др.).

Детский фольклор (игровые, заклички, потешки, считалки, прибаутки). Русские народные музыкальные инструменты. Народные музыкальные инструменты (балалайка, рожок, свирель, гусли, гармонь, ложки).

Модуль № 3 «Музыка народов мира»

Музыка наших соседей. Фольклор и музыкальные традиции Белоруссии, Украины, Прибалтики (песни, танцы, обычаи, музыкальные инструменты).

Модуль № 4 «Духовная музыка»

Звучание храма Колокола. Колокольность в музыке русских композиторов. Песни верующих. Молитва, хорал, песнопение, духовный стих. Инструментальная музыка в церкви. Орган и его роль в богослужении. Творчество И. С. Баха.

Модуль № 5 «Классическая музыка»

Композиторы — детям. Детская музыка П. И. Чайковского, С. С. Прокофьева, Д. Б. Кабалевского и др. Понятие жанра.

Песня, танец, марш. Оркестр. Оркестр — большой коллектив музыкантов. Дирижёр, партитура, репетиция. Жанр концерта — музыкальное соревнование солиста с оркестром. Музыкальные инструменты. Фортепиано. Рояль и пианино. История изобретения фортепиано, «секрет» названия инструмента (форте + пиано). «Предки» и «наследники» фортепиано (клавесин, синтезатор). Флейта Предки современной флейты. Легенда о нимфе Сиринкс. Музыка для флейты соло, флейты в сопровождении фортепиано, оркестра. Скрипка, виолончель. Певучесть тембров струнных смычковых инструментов. Композиторы,

сочинявшие скрипичную музыку. Знаменитые исполнители, мастера, изготавливавшие инструменты.

Модуль № 7 «Музыка театра и кино»

Музыкальная сказка на сцене, на экране. Характеры персонажей, отражённые в музыке.

Модуль № 8 «Музыка в жизни человека»

Красота и вдохновение. Стремление человека к красоте. Особое состояние — вдохновение. Музыка — возможность вместе переживать вдохновение, наслаждаться красотой. Музыкальное единство людей — хор, хоровод. Музыкальные пейзажи. Образы природы в музыке. Настроение музыкальных пейзажей. Чувства человека, любующегося природой. Музыкальные

Портреты. Музыка, передающая образ человека, его походку, движения, характер, манеру речи.

1 ДОПОЛНИТЕЛЬНЫЙ КЛАСС

Модуль № 1 «Музыкальная грамота»

Ритм. Звуки длинные и короткие (восьмые и четвертные длительности), такт, тактовая черта. Ритмический рисунок. Паузы. Ритмические рисунки. Ритмическая партитура. Длительности: половинная, целая, четверть, восьмая, шестнадцатые. Высота звуков. Регистры. Ноты певческого диапазона. Расположение нот на клавиатуре. Знаки альтерации (диезы, бемоли, бекары).

Модуль № 2 «Народная музыка России»

Сказки, мифы и легенды. Народные сказители. Русские народные сказания, былины. Эпос народов России. Сказки и легенды о музыке и музыкантах.

Модуль №3 «Музыка народов мира»

Музыка наших соседей. Фольклор и музыкальные традиции Белоруссии, Украины, Прибалтики (песни, танцы, обычаи, музыкальные инструменты).

Модуль № 4 «Духовная музыка»

Звучание храма. Колокольные звоны (благовест, трезвон и др.). Звонарские приговорки. Колокольность в музыке русских композиторов. Песни верующих. Образы духовной музыки в творчестве композиторов-классиков. Инструментальная музыка в церкви. Орган и его роль в богослужении. Творчество И. С. Баха. Религиозные праздники. Праздничная служба, вокальная (в том числе хоровая) музыка религиозного содержания.

Модуль № 5 «Классическая музыка»

Композиторы — детям. Детская музыка П. И. Чайковского, С. С. Прокофьева, Д. Б. Кабалевского и др. Понятие жанра.

Песня, танец, марш. Оркестр. Оркестр — большой коллектив музыкантов. Дирижёр, партитура, репетиция. Жанр концерта — музыкальное соревнование солиста с оркестром. Скрипка, виолончель. Певучесть тембров струнных смычковых инструментов. Композиторы, сочинявшие скрипичную музыку. Знаменитые исполнители, мастера, изготавливавшие инструменты.

Модуль № 7 «Музыка театра и кино»

Музыкальная сказка на сцене, на экране. Тембр голоса. Соло. Хор, ансамбль.

Модуль № 8 «Музыка в жизни человека»

Какой же праздник без музыки? Музыка, создающая настроение праздника. Музыка в цирке, на уличном шествии, спортивном празднике. Танцы, игры и веселье. Музыка — игра звуками. Танец — искусство и радость движения. Примеры популярных танцев. Музыка на войне, музыка о войне. Военная тема в музыкальном искусстве. Военные песни, марши, интонации, ритмы, тембры (призывная кварта, пунктирный ритм, тембры малого барабана, трубы и т. д.).

2 КЛАСС

Модуль № 1 «Музыкальная грамота»

Мелодия. Мотив, музыкальная фраза. Поступенное, плавное движение мелодии, скачки. Мелодический рисунок. Сопровождение. Аккомпанемент. Оstinato. Вступление, заключение, проигрыш. Песня. Куплетная форма. Запев, припев. Лад. Понятие лада. Семиступенные лады мажор и минор. Тональность. Гамма. Тоника, тональность. Знаки при ключе. Мажорные и минорные тональности (до 2–3 знаков при ключе). Интервалы. Понятие музыкального интервала. Тон, полутон. Консонансы: терция, кварта, квинта, секста, октава. Диссонансы: секунда, септима. Вариации. Понятие музыкального интервала. Тон, полутон. Консонансы: терция, кварта, квинта, секста, октава. Диссонансы: секунда, септима. Музыкальный язык. Темп, тембр. Динамика (форте, пиано, крещендо, диминуэндо и др.). Штрихи (стаккато, легато, акцент и др.).

Модуль № 2 «Народная музыка России»

Русский фольклор. Русские народные песни (трудовые, солдатские, хороводные и др.). Детский фольклор (игровые, заклички, потешки, считалки, прибаутки). Русские народные музыкальные инструменты. Инструментальные наигрыши. Плясовые мелодии. Народные праздники. Обряды, игры, хороводы, праздничная символика — на примере одного или нескольких народных праздников. Фольклор в творчестве профессиональных музыкантов. Собиратели фольклора. Народные мелодии в обработке композиторов. Народные жанры, интонации как основа для композиторского творчества.

Модуль №3 «Музыка народов мира»

Кавказские мелодии и ритмы. Музыкальные традиции и праздники, Народные инструменты и жанры. Композиторы и музыканты-исполнители Грузии, Армении, Азербайджана. Близость музыкальной культуры этих стран с российскими республиками Северного Кавказа.

Модуль № 4 «Духовная музыка»

Звучание храма Колокола. Колокольность в музыке русских композиторов. Песни верующих. Образы духовной музыки в творчестве композиторов-классиков.

Модуль № 5 «Классическая музыка»

Композиторы — детям. Детская музыка П. И. Чайковского, С. С. Прокофьева, Д. Б. Кабалевского и др. Понятие жанра.

Песня, танец, марш. Фортепиано. Рояль и пианино. История изобретения фортепиано, «секрет» названия инструмента (форте + пиано). «Предки» и «наследники» фортепиано (клавесин, синтезатор). Музыкальные инструменты. Скрипка, альт, виолончель, контрабас. Композиторы, сочинявшие скрипичную музыку. Знаменитые исполнители, мастера, изготавливавшие инструменты. Программная музыка. Программное название, известный сюжет, литературный эпиграф. Симфоническая музыка. Симфонический оркестр. Тембры, группы инструментов. Симфония, симфоническая картина. Европейские композиторы-классики. Творчество выдающихся зарубежных композиторов. Русские композиторы-классики. Творчество выдающихся отечественных композиторов. Мастерство исполнителя. Творчество выдающихся исполнителей — певцов, инструменталистов, дирижёров. Консерватория, филармония, конкурс имени П. И. Чайковского.

Модуль № 7 «Музыка театра и кино»

Театр оперы и балета. Особенности музыкальных спектаклей. Балет. Опера. Солисты, хор, оркестр, дирижёр в музыкальном спектакле. Опера. Главные герои и номера оперного спектакля. Ария, хор, сцена, увертюра — оркестровое вступление. Отдельные номера из опер русских и зарубежных композиторов.

Модуль № 8 «Музыка в жизни человека»

Главный музыкальный символ. Главный музыкальный символ нашей страны. Традиции исполнения Гимна России. Другие гимны. Музыкальные пейзажи. Музыка — выражение глубоких чувств, тонких оттенков настроения, которые трудно передать словами. Музыкальные портреты. «Портреты», выраженные в музыкальных интонациях. Искусство времени. Музыка — временное искусство. Погружение в поток музыкального звучания. Музыкальные образы движения, изменения и развития.

3 КЛАСС

Модуль № 1 «Музыкальная грамота»

Размер. Равномерная пульсация. Сильные и слабые доли. Размеры 2/4, 3/4, 4/4. Ритмические рисунки в размере 6/8. Размер 6/8. Нота с точкой. Шестнадцатые. Пунктирный ритм. Пентатоника. Пентатоника — пятиступенный лад, распространённый у многих народов. Ноты в разных октавах. Ноты второй и малой октавы. Басовый ключ.

Модуль № 2 «Народная музыка России»

Жанры музыкального фольклора. Фольклорные жанры, общие для всех народов: лирические, трудовые, колыбельные песни, танцы и пляски. Традиционные музыкальные инструменты. Первые артисты, народный театр. Скоморохи. Ярмарочный балаган. Вертеп.

Модуль №3 «Музыка народов мира»

Музыка народов Европы. Танцевальный и песенный фольклор европейских народов. Канон. Странствующие музыканты. Карнавал. Музыка Испании и Латинской Америки. Фламенко. Искусство игры на гитаре, кастаньеты, латиноамериканские ударные инструменты. Танцевальные жанры. Профессиональные композиторы и исполнители. Музыка США. Смешение традиций и культур в музыке Северной Америки. Африканские ритмы, трудовые песни негров. Спиричуэлс. Джаз. Творчество Дж. Гершвина.

Модуль № 4 «Духовная музыка»

Искусство Русской православной церкви. Музыка в православном храме. Традиции исполнения, жанры (тропарь, стихира, величание и др.). Музыка и живопись, посвящённые святым. Образы Христа, Богородицы.

Модуль № 5 «Классическая музыка»

Композитор — исполнитель — слушатель. Кого называют композитором, исполнителем? Нужно ли учиться слушать музыку? Что значит «уметь слушать музыку»? Концерт, концертный зал. Правила поведения в концертном зале. Человеческий голос — самый совершенный инструмент. Вокальная музыка. Бережное отношение к своему голосу. Известные певцы. Жанры вокальной музыки: песни, вокализы, романсы, арии из опер. Кантата. Песня, романс, вокализ, кант. Инструментальная музыка. Жанры камерной инструментальной музыки: этюд, пьеса. Альбом. Цикл. Сюита. Соната. Квартет.

Модуль № 6 «Современная музыкальная культура»

Джаз. Особенности джаза: импровизационность, ритм (синкопы, триоли, свинг). Музыкальные инструменты джаза, особые приёмы игры на них. Творчество джазовых музыкантов.

Модуль № 7 «Музыка театра и кино»

Балет. Хореография — искусство танца. Сольные номера и массовые сцены балетного спектакля. Фрагменты, отдельные номера из балетов отечественных композиторов. Сюжет музыкального спектакля. Либретто. Развитие музыки в соответствии с сюжетом. Оперетта, мюзикл. История возникновения и особенности жанра. Отдельные номера из оперетт И. Штрауса, И. Кальмана, мюзиклов Р. Роджерса, Ф. Лоу и др. Патриотическая и народная тема в театре и кино. Патриотическая и народная тема в театре и кино. История создания, значение музыкально-сценических и экранных произведений, посвящённых нашему народу,

его истории, теме служения Отечеству. Фрагменты, отдельные номера из опер, балетов, музыки к фильмам.

Модуль № 8 «Музыка в жизни человека»

Музыкальные пейзажи. Музыка — выражение глубоких чувств, тонких оттенков настроения, которые трудно передать словами. Музыкальные портреты. «Портреты», выраженные в музыкальных интонациях. Музыка на войне, музыка о войне. Военная тема в музыкальном искусстве. Военные песни, марши, интонации, ритмы, тембры (призывная кварта, пунктирный ритм, тембры малого барабана, трубы и т. д.).

4 КЛАСС

Модуль № 1 «Музыкальная грамота»

Музыкальная форма. Контраст и повтор как принципы строения музыкального произведения. Двухчастная, трёхчастная и трёхчастная репризная форма. Рондо: рефрен и эпизоды. Гармония. Аккорд. Трезвучие мажорное и минорное. Понятие фактуры. Фактуры аккомпанемента: бас-аккорд, аккордовая, арпеджио. Дополнительные обозначения в нотах. Реприза, фермата, вольта, украшения (трели, форшлаги).

Модуль № 2 «Народная музыка России»

Фольклор народов России. Музыкальные традиции, особенности народной музыки республик Российской Федерации. Жанры, интонации, Музыкальные инструменты, музыканты-исполнители.

Модуль №3 «Музыка народов мира»

Музыка Японии и Китая. Древние истоки музыкальной культуры стран Юго-Восточной Азии. Императорские церемонии, музыкальные инструменты. Пентатоника. Музыка Средней Азии. Музыкальные традиции и праздники, народные инструменты и современные исполнители Казахстана, Киргизии, и других стран региона. Певец своего народа. Интонации народной музыки в творчестве зарубежных композиторов — ярких представителей национального музыкального стиля своей страны. Диалог культур. Культурные связи между музыкантами разных стран. Образы, интонации фольклора других народов и стран в музыке отечественных и зарубежных композиторов (в том числе образы других культур в музыке русских композиторов и русские музыкальные цитаты в творчестве зарубежных композиторов).

Модуль № 4 «Духовная музыка»

Религиозные праздники. Праздничная служба, вокальная (в том числе хоровая) музыка религиозного содержания.

Модуль № 5 «Классическая музыка»

Симфоническая музыка. Симфонический оркестр. Тембры, группы инструментов. Симфония, симфоническая картина. Русские композиторы-классики. Творчество выдающихся отечественных композиторов. Европейские композиторы-классики. Творчество выдающихся зарубежных композиторов. Мастерство исполнителя. Творчество выдающихся исполнителей — певцов, инструменталистов, дирижёров. Консерватория, филармония, Конкурс имени П. И. Чайковского.

Модуль № 6 «Современная музыкальная культура»

Современные обработки классической музыки. Понятие обработки, творчество современных композиторов и исполнителей, обрабатывающих классическую музыку. Проблемная ситуация: зачем музыканты делают обработки классики? Исполнители современной музыки. Творчество одного или нескольких исполнителей современной музыки, популярных у молодёжи. Электронные музыкальные инструменты. Современные «двойники» классических музыкальных инструментов: синтезатор, электронная скрипка, гитара, барабаны и т. д. Виртуальные музыкальные инструменты в компьютерных программах.

Модуль № 7 «Музыка театра и кино»

Кто создаёт музыкальный спектакль? Профессии музыкального театра: дирижёр, режиссёр, оперные певцы, балерины и танцовщики, художники и т.д. Сюжет музыкального спектакля. Действия и сцены в опере и балете. Контрастные образы, лейтмотивы.

Модуль № 8 «Музыка в жизни человека»

Музыкальные пейзажи. Музыка — выражение глубоких чувств, тонких оттенков настроения, которые трудно передать словами. Танцы, игры и веселье. Примеры популярных танцев. Музыка на войне, музыка о войне. Военная тема в музыкальном искусстве. Военные песни, марши, интонации, ритмы, тембры (призывная кварта, пунктирный ритм, тембры малого барабана, трубы и т. д.).

ПЛАНИРУЕМЫЕ РЕЗУЛЬТАТЫ ОСВОЕНИЯ УЧЕБНОГО ПРЕДМЕТА «МУЗЫКА» НА УРОВНЕ НАЧАЛЬНОГО ОБЩЕГО ОБРАЗОВАНИЯ

Специфика эстетического содержания предмета «Музыка» обуславливает тесное взаимодействие, смысловое единство трёх групп результатов: личностных, метапредметных и предметных.

Личностные результаты

Личностные результаты освоения рабочей программы по музыке для начального общего образования достигаются во взаимодействии учебной и воспитательной работы, урочной и внеурочной деятельности. Они должны отражать готовность обучающихся с ЗПР руководствоваться системой позитивных ценностных ориентаций, в том числе в части:

Гражданско-патриотического воспитания:

осознание российской гражданской идентичности; знание Гимна России и традиций его исполнения, уважение музыкальных символов и традиций республик Российской Федерации; проявление интереса к освоению музыкальных традиций своего края, музыкальной культуры народов России; уважение к достижениям отечественных мастеров культуры; стремление участвовать в творческой жизни своей школы, города, республики.

Духовно-нравственного воспитания:

понимание индивидуальности каждого человека; проявление сопереживания, уважения и доброжелательности; готовность придерживаться принципов взаимопомощи и творческого сотрудничества в процессе непосредственной музыкальной и учебной деятельности.

Эстетического воспитания:

восприимчивость к различным видам искусства, музыкальным традициям и творчеству своего и других народов; умение видеть прекрасное в жизни, наслаждаться красотой; стремление к самовыражению в разных видах искусства на доступном для обучающегося с ЗПР уровне.

Ценности научного познания:

первоначальные представления о единстве и особенностях художественной и научной картины мира; познавательные интересы, активность, инициативность, любознательность и самостоятельность в познании.

Физического воспитания, формирования культуры здоровья и эмоционального благополучия:

соблюдение правил здорового и безопасного (для себя и других людей) образа жизни в окружающей среде; бережное отношение к физиологическим системам организма, задействованным в музыкально-исполнительской деятельности (дыхание, артикуляция, музыкальный слух, голос); профилактика умственного и физического утомления с использованием возможностей музыкотерапии.

Трудового воспитания:

установка на посильное активное участие в практической деятельности; трудолюбие в учёбе,

настойчивость в достижении поставленных целей; интерес к практическому изучению профессий в сфере культуры и искусства; уважение к труду и результатам трудовой деятельности.

Экологического воспитания:

бережное отношение к природе; неприятие действий, приносящих ей вред.

Метапредметные результаты

Метапредметные результаты освоения основной образовательной программы, формируемые при изучении предмета «Музыка»:

1. Владение универсальными познавательными действиями

Базовые логические действия:

– сравнивать музыкальные звуки, звуковые сочетания, произведения, жанры с помощью учителя и на основе предложенного плана; устанавливать основания для сравнения, объединять элементы музыкального звучания по определённому признаку на доступном уровне;

– определять существенный признак для классификации, классифицировать предложенные объекты (музыкальные инструменты, элементы музыкального языка, произведения, исполнительские составы и др.);

– находить закономерности и противоречия в рассматриваемых явлениях музыкального искусства, сведениях и наблюдениях за звучащим музыкальным материалом на основе предложенного учителем алгоритма;

– выявлять после совместного анализа недостатков информации, в том числе слуховой, акустической для решения учебной (практической) задачи на основе предложенного алгоритма;

– устанавливать причинно-следственные связи (при необходимости с направляющей помощью) в ситуациях музыкального восприятия и исполнения, делать простейшие выводы.

Базовые исследовательские действия:

– на основе предложенных учителем вопросов определять разрыв между реальным и желательным состоянием музыкальных явлений;

– с помощью учителя формулировать цель вокальных и слуховых упражнений;

– проводить по предложенному плану опыт, несложное исследование по установлению особенностей предмета изучения и связей между музыкальными объектами и явлениями (часть — целое, причина — следствие);

– формулировать выводы и подкреплять их доказательствами на основе результатов проведённого наблюдения (в том числе в форме двигательного моделирования, звукового эксперимента, классификации, сравнения, исследования).

Работа с информацией:

– выбирать источник получения информации;

– согласно заданному алгоритму находить в предложенном источнике информацию, представленную в явном виде;

– распознавать достоверную и недостоверную информацию на основании предложенного учителем способа её проверки;

– соблюдать с помощью взрослых (учителей, родителей (законных представителей) обучающихся) правила информационной безопасности при поиске информации в сети Интернет;

– анализировать текстовую, видео-, графическую,

звуковую, информацию в соответствии с учебной задачей;

- анализировать музыкальные тексты (акустические и нотные) по предложенному учителем алгоритму;
- самостоятельно создавать схемы, таблицы для представления информации под руководством учителя.

2. Владение универсальными коммуникативными действиями

Невербальная коммуникация:

- воспринимать музыку как специфическую форму общения людей, стремиться понять эмоционально-образное содержание музыкального высказывания;
- выступать перед публикой в качестве исполнителя музыки (соло или в коллективе);
- передавать в собственном исполнении музыки художественное содержание, выражать настроение, чувства, личное отношение к исполняемому произведению на доступном для обучающегося с ЗПР уровне;
- осознанно пользоваться интонационной выразительностью в бытовой речи, понимать культурные нормы и значение интонации в повседневном общении.

Вербальная коммуникация:

- воспринимать и формулировать суждения, выражать эмоции в соответствии с целями и условиями общения в знакомой среде;
- проявлять уважительное отношение к собеседнику, соблюдать правила ведения диалога и дискуссии;
- признавать возможность существования разных точек зрения;
- выбирать и корректно использовать речевые средства при ответе в учебной дискуссии, аргументации своего мнения;
- использовать формулы речевого этикета во взаимодействии с соучениками и учителем;
- строить речевое высказывание в соответствии с поставленной задачей;
- создавать по совместно составленному плану устные и письменные тексты (описание, рассуждение, повествование);
- готовить под руководством взрослого небольшие публичные выступления;
- подбирать иллюстративный материал (рисунки, фото, плакаты) к тексту выступления.

Совместная деятельность (сотрудничество):

- стремиться к объединению усилий, эмоциональной эмпатии в ситуациях совместного восприятия, исполнения музыки;
- переключаться между различными формами коллективной, групповой и индивидуальной работы при решении конкретной проблемы, выбирать наиболее эффективные формы взаимодействия при решении поставленной задачи;
- формулировать после совместного анализа краткосрочные и долгосрочные цели (индивидуальные с учётом участия в коллективных задачах) в стандартной (типовой) ситуации на основе предложенного формата планирования, распределения промежуточных шагов и сроков;
- принимать цель совместной деятельности, коллективно строить действия по её достижению: распределять роли, договариваться,

обсуждать процесс и результат совместной работы; проявлять готовность руководить, выполнять поручения, подчиняться;

- ответственно выполнять свою часть работы;
- оценивать свой вклад в общий результат;
- выполнять совместные проектные, творческие задания с опорой на предложенные образцы.

3. Овладение универсальными регулятивными действиями

Самоорганизация:

- планировать действия по решению учебной задачи для получения результата (при необходимости с направляющей помощью);
- выстраивать последовательность выбранных действий, удерживать предложенный алгоритм.

Самоконтроль:

- понимать смысл предъявляемых учебных задач и организовывать в соответствии с ними собственное поведение;
- понимать причины успеха/неудач учебной деятельности на основе совместного анализа;
- корректировать с помощью педагога свои учебные действия для преодоления ошибок.

Овладение системой универсальных учебных регулятивных действий обеспечивает формирование смысловых установок личности (внутренняя позиция личности) и жизненных навыков личности (управления собой, самодисциплины, устойчивого поведения, эмоционального душевного равновесия и т. д.).

Предметные результаты

Предметные результаты характеризуют начальный этап формирования у обучающихся с ЗПР основ музыкальной культуры и проявляются в способности к музыкальной деятельности, потребности в регулярном общении с музыкальным искусством, позитивном ценностном отношении к музыке как важному элементу своей жизни.

Обучающиеся с ЗПР, освоившие основную образовательную программу по предмету «Музыка»:

- проявляют интерес к занятиям музыкой, любят петь, играть на доступных музыкальных инструментах, умеют слушать серьёзную музыку, знают правила поведения в театре, концертном зале;
- имеют представления о разнообразии форм и направлений музыкального искусства, могут назвать музыкальные произведения, композиторов, исполнителей, которые им нравятся, аргументировать свой выбор;
- имеют опыт восприятия, исполнения музыки разных жанров, творческой деятельности в различных смежных видах искусства;
- с уважением относятся к достижениям отечественной музыкальной культуры;
- стремятся к расширению своего музыкального кругозора.

Предметные результаты, формируемые в ходе изучения предмета «Музыка», сгруппированы по учебным модулям и должны отражать сформированность умений:

Модуль № 1 «Музыкальная грамота»:

- классифицировать звуки: шумовые и музыкальные, длинные, короткие, тихие, громкие, низкие, высокие;

- различать элементы музыкального языка (темп, тембр, регистр, динамика, ритм, мелодия, аккомпанемент и др.), уметь объяснить значение соответствующих терминов с опорой на карточки визуальной поддержки;
- различать изобразительные и выразительные интонации, находить признаки сходства и различия музыкальных и речевых интонаций;
- различать на слух принципы развития: повтор, контраст, варьирование;
- понимать значение термина «музыкальная форма», определять на слух простые музыкальные формы — двухчастную, трёхчастную и трёхчастную репризную, рондо, вариации с направляющей помощью учителя;
- ориентироваться с направляющей помощью педагога в нотной записи в пределах певческого диапазона;
- исполнять различные ритмические рисунки в простых заученных музыкальных произведениях с направляющей помощью учителя;
- исполнять песни с простым мелодическим рисунком.

Модуль № 2 «Народная музыка России»:

- иметь представления о принадлежности музыкальных интонаций, изученных произведений к родному фольклору, русской музыке, народной музыке различных регионов России;
- определять на слух и называть знакомые народные музыкальные инструменты с опорой на карточки визуальной поддержки;
- группировать народные музыкальные инструменты по принципу звукоизвлечения: духовые, ударные, струнные;
- определять принадлежность музыкальных произведений и их фрагментов к композиторскому или народному творчеству на знакомом музыкальном материале;
- создавать ритмический аккомпанемент на ударных инструментах при исполнении народной песни на заученном материале с направляющей помощью учителя;
- исполнять народные произведения различных жанров с сопровождением на доступном уровне;
- участвовать в коллективной игре (вокальной, инструментальной, танцевальной) на основе освоенных фольклорных жанров с направляющей помощью учителя.

Модуль № 3 «Музыка народов мира»:

- различать на слух произведения народной и композиторской музыки других стран;
- определять на слух принадлежность народных музыкальных инструментов к группам духовых, струнных, ударно-шумовых инструментов;
- различать на слух и соотносить фольклорные элементы музыки разных народов мира в сочинениях профессиональных композиторов (из числа изученных культурно-национальных традиций и жанров) самостоятельно или с направляющей помощью учителя;
- различать и характеризовать по предложенному плану фольклорные жанры музыки (песенные, танцевальные), вычленять и называть типичные жанровые признаки.

Модуль № 4 «Духовная музыка»:

- определять характер, настроение музыкальных

произведений духовной музыки под руководством педагога;

– уметь рассказывать об особенностях исполнения, традициях звучания духовной музыки Русской православной церкви (вариативно: других конфессий согласно региональной религиозной традиции).

Модуль № 5 «Классическая музыка»:

– различать на слух произведения классической музыки, называть автора и произведение, исполнительский состав на изученном материале и с опорой на визуализацию;

– различать и характеризовать простейшие жанры музыки (песня, танец, марш), вычленять и называть типичные жанровые признаки песни, танца и марша в сочинениях композиторов-классиков;

– иметь представление о концертных жанрах по особенностям исполнения (камерные и симфонические, вокальные и инструментальные), знать их разновидности, приводить примеры с опорой на карточки визуальной поддержки;

– воспринимать музыку в соответствии с её настроением, характером, осознавать эмоции и чувства, вызванные музыкальным звучанием, уметь на доступном уровне описать свои впечатления от музыкального восприятия;

– характеризовать с направляющей помощью педагога выразительные средства, использованные композитором для создания музыкального образа;

– соотносить музыкальные произведения с произведениями живописи, литературы на основе сходства настроения, характера, комплекса выразительных средств.

Модуль № 6 «Современная музыкальная культура»:

– иметь представление о разнообразии современной музыкальной культуры, стремиться к расширению музыкального кругозора;

– различать и определять на слух принадлежность музыкальных произведений, исполнительского стиля к различным направлениям современной музыки (в том числе эстрады, мюзикла, джаза и др.) с опорой на карточки визуальной поддержки;

– различать и соотносить музыкально-выразительные средства, определяющие основной характер, настроение музыки с опорой на карточки визуальной поддержки;

– исполнять на доступном уровне современные музыкальные произведения, соблюдая певческую культуру звука.

Модуль № 7 «Музыка театра и кино»:

– различать особенности музыкально-сценических жанров (опера, балет, оперетта, мюзикл);

– различать отдельные номера музыкального спектакля (ария, хор, увертюра и т. д.), узнавать на слух и называть освоенные музыкальные произведения (фрагменты) и их авторов с опорой на карточки визуальной поддержки;

– различать виды музыкальных коллективов (ансамблей, оркестров, хоров), тембры человеческих голосов и музыкальных инструментов, уметь определять их на слух;

– отличать черты профессий, связанных с созданием музыкального спектакля, и их роли в творческом процессе: композитор, музыкант, дирижёр, сценарист, режиссёр, хореограф, певец, художник и др.

Модуль № 8 «Музыка в жизни человека»:

– исполнять Гимн Российской Федерации, Гимн своей республики, школы, исполнять песни, посвящённые Великой Отечественной войне, песни, воспевающие красоту родной природы, выражающие разнообразные эмоции, чувства и настроения;

– воспринимать музыкальное искусство как отражение многообразия жизни, различать обобщённые жанровые сферы: напевность (лирика), танцевальность и маршевость (связь с движением), декламационность, эпос (связь со словом);

– осознавать собственные чувства и мысли, эстетические переживания, замечать прекрасное в окружающем мире и в человеке, стремиться к развитию и удовлетворению эстетических потребностей.

Каждый модуль состоит из нескольких тематических блоков. Модульный принцип допускает перестановку блоков перераспределение количества учебных часов между блоками. Вариативная компоновка тематических блоков позволяет существенно расширить формы и виды деятельности за счёт внеурочных и внеклассных мероприятий — посещений театров, музеев, концертных залов; работы над исследовательскими и творческими проектами. В таком случае количество часов, отводимых на изучение данной темы, увеличивается за счёт внеурочной деятельности в рамках часов, предусмотренных эстетическим направлением плана внеурочной деятельности образовательной организации.

ТЕМАТИЧЕСКОЕ ПЛАНИРОВАНИЕ

1 КЛАСС

№ п/п	Наименование разделов и тем программы	Количество часов			Электронные (цифровые) образовательные ресурсы
		Всего	Контрольные работы	Практические работы	
ИНВАРИАНТНАЯ ЧАСТЬ					
Раздел 1. Народная музыка России					
1.1	Край, в котором ты живёшь: «Наш край» (То березка, то рябина..., муз. Д.Б. Кабалевского, сл. А.Пришельца); «Моя Россия» (муз. Г. Струве, сл. Н.Соловьёвой)	1			
1.2	Русский фольклор: русские народные песни «Во кузнице», «Веселые гуси», «Скок, скок, молодой дроздок», «Земелюшка-чернозем», «У кота-воркота», «Солдатушки, бравы ребятушки»; заклички	1			
1.3	Русские народные музыкальные инструменты: русские	1			

	народные песни «Ходит зайка по саду», «Как у наших у ворот», песня Т.А. Потапенко «Скворушка прощается»; В.Я.Шаинский «Дважды два – четыре»				
1.4	Сказки, мифы и легенды: С.Прокофьев. Симфоническая сказка «Петя и Волк»; Н. Римский-Корсаков «Садко»	1			
1.5	Фольклор народов России: татарская народная песня «Энисэ», якутская народная песня «Олененок»	1			
1.6	Народные праздники: «Рождественское чудо» колядка; «Прощай, прощай Масленица» русская народная песня	1			
Итого по разделу		6			
Раздел 2. Классическая музыка					
2.1	Композиторы – детям: Д.Кабалевский песня о школе; П.И.Чайковский «Марш деревянных солдатиков», «Мама», «Песня жаворонка» из Детского альбома; Г. Дмитриев Вальс, В. Ребиков «Медведь»	1			
2.2	Оркестр: И. Гайдн Анданте из симфонии № 94; Л.ван Бетховен Маршевая тема из финала Пятой симфонии	1			
2.3	Музыкальные инструменты. Флейта: И.С.Бах «Шутка», В.Моцарт Аллегретто из оперы волшебная флейта, тема Птички из сказки С.С. Прокофьева «Петя и Волк»; «Мелодия» из оперы «Орфей и	1			

	Эвридика» К.В. Глюка, «Сиринкс» К. Дебюсси				
2.4	Вокальная музыка: С.С. Прокофьев, стихи А. Барто «Болтунья»; М.И. Глинка, стихи Н. Кукольника «Попутная песня»	1			
2.5	Инструментальная музыка: П.И. Чайковский «Мама», «Игра в лошадки» из Детского альбома, С.С. Прокофьев «Раскаяние» из Детской музыки	1			
2.6	Русские композиторы-классики: П.И. Чайковский «Утренняя молитва», «Полька» из Детского альбома	1			
2.7	Европейские композиторы-классики: Л. ван Бетховен Марш «Афинские развалины», И.Брамс «Колыбельная»	1			
Итого по разделу		7			
Раздел 3. Музыка в жизни человека					
3.1	Музыкальные пейзажи: С.С. Прокофьев «Дождь и радуга», «Утро», «Вечер» из Детской музыки; утренний пейзаж П.И.Чайковского, Э.Грига, Д.Б.Кабалевского; музыка вечера - «Вечерняя сказка» А.И. Хачатуряна; «Колыбельная медведицы» сл. Яковлева, муз. Е.П.Крылатова; «Вечерняя музыка» В. Гаврилина; «Летний вечер тих и ясен...» на сл. Фета	1			
3.2	Музыкальные портреты: песня «Болтунья» сл. А. Барто, муз. С. Прокофьева; П.И. Чайковский «Баба Яга» из Детского альбома; Л. Моцарт «Менуэт»	1			
3.3	Танцы, игры и веселье: А.	1			

	Спадавеккиа «Добрый жук», песня из к/ф «Золушка», И. Дунаевский Польша; И.С. Бах «Волянка»				
3.4	Какой же праздник без музыки? О. Бихлер марш «Триумф победителей»; В. Соловьев-Седой Марш нахимовцев; песни, посвящённые Дню Победы	1			
Итого по разделу		4			
ВАРИАТИВНАЯ ЧАСТЬ					
Раздел 1. Музыка народов мира					
1.1	Певец своего народа: А. Хачатурян Андантино, «Подражание народному»	1			
1.2	Музыка стран ближнего зарубежья: Белорусские народные песни «Савка и Гришка», «Бульба», Г. Гусейнли, сл. Т. Муталлибова «Мои цыплята»; Лезгинка, танец народов Кавказа; Лезгинка из балета А.Хачатуряна «Гаянэ»	2			
1.3	Музыка стран дальнего зарубежья: «Гусята» – немецкая народная песня, «Аннушка» – чешская народная песня, М. Теодоракис народный танец «Сиртаки», «Чудесная лютня»: этническая музыка	2			
Итого по разделу		5			
Раздел 2. Духовная музыка					
2.1	Звучание храма: П.И. Чайковский «Утренняя молитва» и «В церкви» из Детского альбома	1			
2.2	Религиозные праздники:Рождественский псалом «Эта ночь святая», Рождественская	1			

	песня «Тихая ночь»				
Итого по разделу		2			
Раздел 3. Музыка театра и кино					
3.1	Музыкальная сказка на сцене, на экране: оперы-сказки «Муха-цокотуха», «Волк и семеро козлят»; песни из мультфильма «Бременские музыканты»	1			
3.2	Театр оперы и балета: П. Чайковский балет «Щелкунчик». Танцы из второго действия: Шоколад (испанский танец), Кофе (арабский танец), Чай (китайский танец), Трепак (русский танец), Танец пастушков; И. Стравинский – «Поганый пляс Кощеева царства» и «Финал» из балета «Жар-Птица»	1			
3.3	Балет. Хореография – искусство танца: П. Чайковский. Финал 1-го действия из балета «Спящая красавица»	1			
3.4	Опера. Главные герои и номера оперного спектакля: мужской и женский хоры из Интродукции оперы М.И. Глинки «Иван Сусанин»	1			
Итого по разделу		4			
Раздел 4. Современная музыкальная культура					
4.1	Современные обработки классики: В. Моцарт «Колыбельная»; А. Вивальди «Летняя гроза» в современной обработке, Ф. Шуберт «Аве Мария»; Поль Мориа «Фигаро» в современной обработке	2			
4.2	Электронные музыкальные инструменты: И. Томита электронная обработка пьесы М.П. Мусоргского	1			

	«Балет невылупившихся птенцов» из цикла «Картинки с выставки»; А.Рыбников «Гроза» и «Свет Звезд» из к/ф «Через тернии к звездам»; А. Островский «Спят усталые игрушки»				
Итого по разделу		3			
Раздел 5. Музыкальная грамота					
5.1	Весь мир звучит: Н.А. Римский-Корсаков «Похвала пустыне» из оперы «Сказание о невидимом граде Китеже и девице Февронии»	1			
5.2	Песня: П.И. Чайковский «Осенняя песнь»; Д.Б. Кабалевский, стихи В. Викторова «Песня о школе», А.Д. Филиппенко, стихи Т.И. Волгиной «Веселый музыкант»	1			
Итого по разделу		2			
ОБЩЕЕ КОЛИЧЕСТВО ЧАСОВ ПО ПРОГРАММЕ		33	0	0	

2 КЛАСС

№ п/п	Наименование разделов и тем программы	Количество часов			Электронные (цифровые) образовательные ресурсы
		Всего	Контрольные работы	Практические работы	
ИНВАРИАНТНАЯ ЧАСТЬ					
Раздел 1. Народная музыка России					
1.1	Край, в котором ты живёшь: русские народные песни «Во поле береза стояла», «Уж как по мосту, мосточку»; В.Я.Шаинский «Вместе весело шагать»	1			
1.2	Русский фольклор: русские народные песни «Из-под дуба, из-под вяза»	1			

1.3	Русские народные музыкальные инструменты: Русские народные песни «Светит месяц»; «Ах вы, сени, мои сени»	1			
1.4	Сказки, мифы и легенды: «Былина о Вольге и Микуле», А.С. Аренский «Фантазия на темы Рябинина для фортепиано с оркестром»; Н.Добронравов М. Таривердиев «Маленький принц» (Кто тебя выдумал, звездная страна...)	1			
1.5	Народные праздники: песни-колядки «Пришла коляда», «В ночном саду»	1			
1.6	Фольклор народов России: народная песня коми «Провожание»; татарская народная песня «Туган як»	1			
1.7	Фольклор в творчестве профессиональных музыкантов: Хор «А мы просо сеяли» из оперы Н.А. Римского-Корсакова «Снегурочка», П.И. Чайковский Финал из симфонии № 4	1			
Итого по разделу		7			
Раздел 2. Классическая музыка					
2.1	Русские композиторы-классики: П.И.Чайковский «Немецкая песенка», «Неаполитанская песенка» из Детского альбома	1			
2.2	Европейские	1			

	композиторы-классики: Л. ван Бетховен «Сурок»; Концерт для фортепиано с оркестром № 4, 2-я часть				
2.3	Музыкальные инструменты. Скрипка, виолончель: Н. Паганини каприс № 24; Л. Делиб Пищикато из балета «Сильвия»; А. Вивальди Концерт для виолончели с оркестром соль-минор, 2 часть	1			
2.4	Вокальная музыка: М.И. Глинка «Жаворонок»; "Школьный вальс" Исаака Дунаевского	1			
2.5	Программная музыка: А.К. Лядов «Кикимора», «Волшебное озеро»; М.П. Мусоргский. «Рассвет на Москвереке» – вступление к опере «Хованщина»	1			
2.6	Симфоническая музыка: П.И. Чайковский Симфония № 4, Финал; С.С. Прокофьев. Классическая симфония (№ 1) Первая часть	1			
2.7	Мастерство исполнителя: Русская народная песня «Уж, ты сад» в исполнении Л. Руслановой; Л. ван Бетховен Патетическая соната (1-я часть) для фортепиано в исполнении С.Т. Рихтера	1			

2.8	Инструментальная музыка: Р. Шуман «Грезы»; С.С. Прокофьев «Сказки старой бабушки»	1			
Итого по разделу		8			
Раздел 3. Музыка в жизни человека					
3.1	Главный музыкальный символ: Гимн России	1			
3.2	Красота и вдохновение: «Рассвет-чародей» музыка В.Я.Шаинского сл. М.С.Пляцковского; П.И. Чайковский «Мелодия» для скрипки и фортепиано, А.П. Бородин «Ноктюрн из струнного квартета № 2»	1			
Итого по разделу		2			
ВАРИАТИВНАЯ ЧАСТЬ					
Раздел 1. Музыка народов мира					
1.1	Диалог культур: М.И. Глинка Персидский хор из оперы «Руслан и Людмила»; А.И. Хачатурян «Русская пляска» из балета «Гаян»; А.П. Бородин музыкальная картина «В Средней Азии»; Н.А. Римский-Корсаков «Песня индийского гостя» из оперы «Садко»	2			
Итого по разделу		2			
Раздел 2. Духовная музыка					
2.1	Инструментальная музыка в церкви: И.С. Бах Хоральная прелюдия фа-минор для органа, Токката и fuga ре минор для органа	1			
2.2	Искусство Русской	1			

	православной церкви: молитва «Богородице Дево Радуйся» хора братии Оптиной Пустыни; С.В. Рахманинов «Богородице Дево Радуйся» из «Всенощного бдения»				
2.3	Религиозные праздники: колядки «Добрый тебе вечер», «Небо и земля», Рождественские песни	1			
Итого по разделу		3			
Раздел 3. Музыка театра и кино					
3.1	Музыкальная сказка на сцене, на экране: фильм-балет «Хрустальный башмачок» (балет С.С.Прокофьева «Золушка»); аильм- сказка «Золотой ключик, или Приключения Буратино», А.Толстой, муз. А.Рыбникова	2			
3.2	Театр оперы и балета: отъезд Золушки на бал, Полночь из балета С.С. Прокофьева «Золушка»	1			
3.3	Балет. Хореография – искусство танца: вальс, сцена примерки туфельки и финал из балета С.С. Прокофьева «Золушка»	1			
3.4	Опера. Главные герои и номера оперного спектакля: Песня Вани, Ария Сусанина и хор «Славься!» из оперы М.И. Глинки «Иван Сусанин»; Н.А. Римский-Корсаков опера «Сказка о царе Салтане»: «Три чуда»,	2			

	«Полет шмеля»				
3.5	Сюжет музыкального спектакля: сцена у Посада из оперы М.И. Глинки «Иван Сусанин»	1			
3.6	Оперетта, мюзикл: Ж. Оффенбах «Шествие царей» из оперетты «Прекрасная Елена»; Песня «До-Ре-Ми» из мюзикла Р. Роджерса «Звуки музыки»	1			
Итого по разделу		8			
Раздел 4. Современная музыкальная культура					
4.1	Современные обработки классической музыки: Ф. Шопен Прелюдия ми-минор, Чардаш В. Монти в современной обработке	1			
4.2	Джаз: С. Джоплин регтайм «Артист эстрады». Б. Тиэл «Как прекрасен мир!», Д. Херман «Hello Dolly» в исполнении Л. Армстронга	1			
4.3	Исполнители современной музыки: О.Газманов «Люси» в исполнении Р.Газманова (6 лет); И. Лиева, Э. Терская «Мама» в исполнении группы «Рирада»	1			
4.4	Электронные музыкальные инструменты: Э. Артемьев темы из кинофильмов «Раба любви», «Родня». Э. Сигмейстер. Ковбойская песня для детского ансамбля электронных и элементарных	1			

	инструментов				
Итого по разделу		4			
ОБЩЕЕ КОЛИЧЕСТВО ЧАСОВ ПО ПРОГРАММЕ		34	0	0	

3 КЛАСС

№ п/п	Наименование разделов и тем программы	Количество часов			Электронные (цифровые) образовательные ресурсы
		Всего	Контрольные работы	Практические работы	

ИНВАРИАНТНАЯ ЧАСТЬ

Раздел 1. Народная музыка России

1.1	Край, в котором ты живёшь: русская народная песня «Степь, да степь кругом»; «Рондо на русские темы»; Е.П.Крылатов «Крылатые качели»	1			Библиотека ЦОК https://m.edsoo.ru/7f411bf8
1.2	Русский фольклор: «Среди долины ровныя», «Пойду ль я, выйду ль я»; кант «Радуйся, Роско земле»; марш «Славны были наши деды», «Вспомним, братцы, Русь и славу!»	1			Библиотека ЦОК https://m.edsoo.ru/7f411bf8
1.3	Русские народные музыкальные инструменты и народные песни: «Пошла млада за водой», «Ах, улица, улица широкая». Инструментальные наигрыши. Плясовые мелодии	1			Библиотека ЦОК https://m.edsoo.ru/7f411bf8
1.4	Жанры музыкального фольклора: русские народные песни «Ах ты, степь», «Я	1			Библиотека ЦОК https://m.edsoo.ru/7f411bf8

	на горку шла»				
1.5	Фольклор народов России: «Апипа», татарская народная песня; «Сказочка», марийская народная песня	1			Библиотека ЦОК https://m.edsoo.ru/7f411bf8
1.6	Фольклор в творчестве профессиональных музыкантов: А.Эшпай «Песни горных и луговых мари»	1			Библиотека ЦОК https://m.edsoo.ru/7f411bf8
Итого по разделу		6			
Раздел 2. Классическая музыка					
2.1	Композитор – исполнитель – слушатель: концерт № 1 для фортепиано с оркестром П.И. Чайковского (фрагменты), песня Леля «Туча со громом сговаривалась» из оперы «Снегурочка» Н.А. Римского-Корсакова	1			Библиотека ЦОК https://m.edsoo.ru/7f411bf8
2.2	Композиторы – детям: Ю.М.Чичков «Детство — это я и ты»; А.П. Бородин, А.К. Лядов, Ц.А. Кюи, Н.А. Римский-Корсаков «Парафразы»; пьеса «Детского альбома», П.И. Чайковский «Игра в лошадки»	1			Библиотека ЦОК https://m.edsoo.ru/7f411bf8
2.3	Музыкальные инструменты. Фортепиано: «Гном», «Старый	1			Библиотека ЦОК https://m.edsoo.ru/7f411bf8

	замок» из фортепианного цикла «Картинки с выставки» М.П. Мусоргского; «Школьные годы» муз. Д. Кабалевского, сл.Е.Долматовского				
2.4	Вокальная музыка: «Детская» — вокальный цикл М.П. Мусоргского; С.С. Прокофьев «Вставайте, люди русские!» из кантаты «Александр Невский»	1			Библиотека ЦОК https://m.edsoo.ru/7f411bf8
2.5	Инструментальная музыка: «Тюильрийский сад», фортепианный цикл «Картинки с выставки» М.П. Мусоргского	1			Библиотека ЦОК https://m.edsoo.ru/7f411bf8
2.6	Русские композиторы-классики: М.И. Глинка увертюра к опере «Руслан и Людмила»; П.И. Чайковский «Спящая красавица»; А.П. Бородин. Опера «Князь Игорь» (фрагменты)	1			Библиотека ЦОК https://m.edsoo.ru/7f411bf8
2.7	Европейские композиторы-классики: В. Моцарт. Симфония № 40 (2 и 3 части); К.В. Глюк опера «Орфей и Эвридика»; Эдвард Григ музыка к	1			Библиотека ЦОК https://m.edsoo.ru/7f411bf8

	драме Генрика Ибсена «Пер Гюнт». Л. ван Бетховен «Лунная соната», «К Элизе», «Сурок»; канон В.А. Моцарта «Слава солнцу, слава миру»				
2.8	Мастерство исполнителя: песня Баяна из оперы М.И. Глинки «Руслан и Людмила», песни гуслеяра Садко в опере-былине «Садко» Н.А. Римского-Корсакова	1			Библиотека ЦОК https://m.edsoo.ru/7f411bf8
Итого по разделу		8			
Раздел 3. Музыка в жизни человека					
3.1	Музыкальные пейзажи: «Утро» Э. Грига, Вечерняя песня М.П. Мусоргского, «Запевки» Г. Свиридова симфоническая музыкальная картина С.С. Прокофьева «Шествие солнца». «В пещере горного короля» из сюиты «Пер Гюнт»	1			Библиотека ЦОК https://m.edsoo.ru/7f411bf8
3.2	Танцы, игры и веселье: Муз. Ю.Чичкова, сл.Ю.Энтина «Песенка про жирафа»; М.И.Глинка «Вальс-фантазия, «Камаринская» для симфонического оркестра. Мелодии	1			Библиотека ЦОК https://m.edsoo.ru/7f411bf8

	масленичного гулянья из оперы Н.А. Римского-Корсакова «Снегурочка». Контрданс сельский танец - пьеса Л.ван Бетховена				
3.3	Музыка на войне, музыка о войне: песни Великой Отечественной войны – песни Великой Победы	1			Библиотека ЦОК https://m.edsoo.ru/7f411bf8
Итого по разделу		3			
ВАРИАТИВНАЯ ЧАСТЬ					
Раздел 1. Музыка народов мира					
1.1	Фольклор других народов и стран в музыке отечественных и зарубежных композиторов: «Мама» русского композитора В. Гаврилина и итальянского — Ч.Биксио; С.В. Рахманинов «Не пой, красавица при мне» и Ж.Бизе Фарандола из 2-й сюиты «Арлезианка»	2			Библиотека ЦОК https://m.edsoo.ru/7f411bf8
1.2	Образы других культур в музыке русских композиторов: М. Мусоргский Танец персидок из оперы «Хованщина». А.Хачатурян «Танец с саблями» из балета «Гаянэ»	1			Библиотека ЦОК https://m.edsoo.ru/7f411bf8
1.3	Русские музыкальные цитаты в	1			Библиотека ЦОК https://m.edsoo.ru/7f411bf8

	творчестве зарубежных композиторов: П. Сарасате «Москвичка». И.Штраус «Русский марш»				
Итого по разделу		4			
Раздел 2. Духовная музыка					
2.1	Религиозные праздники: вербное воскресенье: «Вербочки» русского поэта А. Блока. Выучи и спой песни А. Гречанинова и Р. Глиэра	1			Библиотека ЦОК https://m.edsoo.ru/7f411bf8
2.2	Троица: летние народные обрядовые песни, детские песни о березках («Березонька кудрявая» и др.)	1			Библиотека ЦОК https://m.edsoo.ru/7f411bf8
Итого по разделу		2			
Раздел 3. Музыка театра и кино					
3.1	Патриотическая и народная тема в театре и кино: Симфония № 3 «Героическая» Людвиг ван Бетховена. опера «Война и мир»; музыка к кинофильму «Александр Невский» С.С. Прокофьева, оперы «Борис Годунов» и другие произведения	2			Библиотека ЦОК https://m.edsoo.ru/7f411bf8
3.2	Сюжет музыкального спектакля: мюзиклы «Семеро козлят на новый	2			Библиотека ЦОК https://m.edsoo.ru/7f411bf8

	лад» А. Рыбникова, «Звуки музыки» Р. Роджерса				
3.3	Кто создаёт музыкальный спектакль: В. Моцарт опера «Волшебная флейта» (фрагменты)	1			Библиотека ЦОК https://m.edsoo.ru/7f411bf8
Итого по разделу		5			
Раздел 4. Современная музыкальная культура					
4.1	Исполнители современной музыки: SHAMAN исполняет песню «Конь», музыка И. Матвиенко, стихи А. Шаганова; пьесы В. Малярова из сюиты «В монастыре» «У иконы Богородицы», «Величит душа моя Господа» в рамках фестиваля современной музыки	2			Библиотека ЦОК https://m.edsoo.ru/7f411bf8
4.2	Особенности джаза: «Колыбельная» из оперы Дж. Гершвина «Порги и Бесс»	1			Библиотека ЦОК https://m.edsoo.ru/7f411bf8
4.3	Электронные музыкальные инструменты: Э.Артемов «Поход» из к/ф «Сибириада», «Слушая Баха» из к/ф «Солярис»	1			Библиотека ЦОК https://m.edsoo.ru/7f411bf8
Итого по разделу		4			
Раздел 5. Музыкальная грамота					
5.1	Интонация: К. Сен- Санс пьесы из сюиты «Карнавал	1			Библиотека ЦОК https://m.edsoo.ru/7f411bf8

	животных»: «Королевский марш льва», «Аквариум», «Лебедь» и др.				
5.2	Ритм: И. Штраус-отец Радецкий-марш, И. Штраус-сын Полькапищикато, вальс «На прекрасном голубом Дунае» (фрагменты)	1			Библиотека ЦОК https://m.edsoo.ru/7f411bf8
Итого по разделу		2			
ОБЩЕЕ КОЛИЧЕСТВО ЧАСОВ ПО ПРОГРАММЕ		34	0	0	

4 КЛАСС

№ п/п	Наименование разделов и тем программы	Количество часов			Электронные (цифровые) образовательные ресурсы
		Всего	Контрольные работы	Практически работы	

ИНВАРИАНТНАЯ ЧАСТЬ

Раздел 1. Народная музыка России

1.1	Край, в котором ты живёшь: русские народные песни «Выходили красны девицы», «Вдоль да по речке», «Солдатушки, бравы ребятушки»; Е.П.Крылатов, Ю.С.Энтин «Лесной олень»	1			Библиотека ЦОК https://m.edsoo.ru/7f412ea4
1.2	Первые артисты, народный театр: И.Ф. Стравинский балет «Петрушка»; русская народная песня «Скоморошья-плясовая», фрагменты из	1			Библиотека ЦОК https://m.edsoo.ru/7f412ea4

	оперы «Князь Игорь» А.П. Бородина; фрагменты из оперы «Садко» Н.А. Римского-Корсакова				
1.3	Русские народные музыкальные инструменты: П.И. Чайковский пьесы «Камаринская» «Мужик на гармонике играет»; «Пляска скоморохов» из оперы «Снегурочка» Н.А. Римского-Корсакова	1			Библиотека ЦОК https://m.edsoo.ru/7f412ea4
1.4	Жанры музыкального фольклора: русская народная песня «Выходили красны девицы»; «Вариации на Камаринскую»	1			Библиотека ЦОК https://m.edsoo.ru/7f412ea4
1.5	Фольклор народов России: Якутские народные мелодии «Призыв весны», «Якутский танец»	1			Библиотека ЦОК https://m.edsoo.ru/7f412ea4
1.6	Фольклор в творчестве профессиональных музыкантов: С.В. Рахманинов 1-я часть Концерта №3 для фортепиано с оркестром; П.И. Чайковский песни «Девицы, красавицы», «Уж как по мосту, по мосточку» из оперы «Евгений	2			Библиотека ЦОК https://m.edsoo.ru/7f412ea4

	Онегин»; Г.В. Свиридов Кантата «Курские песни»; С.С. Прокофьев кантата «Александр Невский»				
Итого по разделу		7			
Раздел 2. Классическая музыка					
2.1	Композиторы – детям: П.И. Чайковский «Сладкая греза», из Детского альбома, Д.Д. Шостакович Вальс-шутка; песни из фильма-мюзикла «Мэри Поппинс, до свидания»	1			Библиотека ЦОК https://m.edsoo.ru/7f412ea4
2.2	Оркестр: И. Гайдн Анданте из симфонии № 94; Л. ван Бетховен Маршевая тема из финала Пятой симфонии	1			Библиотека ЦОК https://m.edsoo.ru/7f412ea4
2.3	Вокальная музыка: С.С. Прокофьев, стихи А. Барто «Болтунья»; М.И. Глинка, стихи Н. Кукольника «Попутная песня»	1			Библиотека ЦОК https://m.edsoo.ru/7f412ea4
2.4	Инструментальная музыка: П.И. Чайковский «Мама», «Игра в лошадки» из Детского альбома, С.С. Прокофьев «Раскаяние» из Детской музыки	1			Библиотека ЦОК https://m.edsoo.ru/7f412ea4
2.5	Программная музыка: Н.А. Римский-Корсаков	1			Библиотека ЦОК https://m.edsoo.ru/7f412ea4

	Симфоническая сюита «Шехеразада» (фрагменты)				
2.6	Симфоническая музыка: М.И. Глинка. «Арагонская хота», П. Чайковский Скерцо из 4-й симфонии	1			Библиотека ЦОК https://m.edsoo.ru/7f412ea4
2.7	Русские композиторы-классики: П.И. Чайковский «Танец феи Драже», «Вальс цветов» из балета «Щелкунчик»	1			Библиотека ЦОК https://m.edsoo.ru/7f412ea4
2.8	Европейские композиторы-классики: Ж. Бизе «Арлезианка» (1 сюита: Прелюдия, Менуэт, Перезвон, 2 сюита: Фарандола – фрагменты)	1			Библиотека ЦОК https://m.edsoo.ru/7f412ea4
2.9	Мастерство исполнителя: Скерцо из «Богатырской» симфонии А.П.Бородина	1			Библиотека ЦОК https://m.edsoo.ru/7f412ea4
Итого по разделу		9			
Раздел 3. Музыка в жизни человека					
3.1	Искусство времени: Н. Паганини «Вечное движение», И. Штраус «Вечное движение», М. Глинка «Попутная песня», Э. Артемьев «Полет» из к/ф «Родня»; Е.П.Крылатов и	1			Библиотека ЦОК https://m.edsoo.ru/7f412ea4

	Ю.С.Энтин «Прекрасное далеко»				
Итого по разделу		1			
ВАРИАТИВНАЯ ЧАСТЬ					
Раздел 1. Музыка народов мира					
1.1	Музыка стран ближнего зарубежья: песни и плясовые наигрыши народных музыкантов-сказителей (акыны, ашуги, бакши и др.); К. Караев Колыбельная и танец из балета «Тропюю грома». И. Лученок, М. Ясень «Майский вальс». А.Пахмутова, Н.Добронравов «Беловежская пуща» в исполнении ВИА «Песняры»	2			Библиотека ЦОК https://m.edsoo.ru/7f412ea4
1.2	Музыка стран дальнего зарубежья: норвежская народная песня «Волшебный смычок»; А.Дворжак Славянский танец № 2 ми-минор, Юмореска. Б.Сметана Симфоническая поэма «Влтава»	2			Библиотека ЦОК https://m.edsoo.ru/7f412ea4
Итого по разделу		4			
Раздел 2. Духовная музыка					
2.1	Религиозные праздники: пасхальная песня	1			Библиотека ЦОК https://m.edsoo.ru/7f412ea4

	«Не шум шумит», фрагмент финала «Светлый праздник» из сюиты-фантазии С.В. Рахманинова				
Итого по разделу		1			
Раздел 3. Музыка театра и кино					
3.1	Музыкальная сказка на сцене, на экране: «Морозко» – музыкальный фильм-сказка музыка Н. Будашкина; С. Никитин «Это очень интересно», «Пони», «Сказка по лесу идет», «Резиновый ёжик»; Г.В. Свиридов сюита «Музыкальные иллюстрации»	1			Библиотека ЦОК https://m.edsoo.ru/7f412ea4
3.2	Театр оперы и балета: Сцена народных гуляний из второго действия оперы Н.А. Римского- Корсакова «Сказание о невидимом граде Китеже и деве Февронии»	1			Библиотека ЦОК https://m.edsoo.ru/7f412ea4
3.3	Балет: А. Хачатурян. Балет «Гаянэ» (фрагменты); Р. Щедрин Балет «Конек- горбунок», фрагменты: «Девичий хоровод», «Русская кадриль», «Золотые рыбки»,	2			Библиотека ЦОК https://m.edsoo.ru/7f412ea4

	«Ночь» и др.				
3.4	Опера. Главные герои и номера оперного спектакля: оперы «Садко», «Борис Годунов», «Сказка о царе Салтане» Н.А. Римского-Корсакова	2			Библиотека ЦОК https://m.edsoo.ru/7f412ea4
3.5	Патриотическая и народная тема в театре и кино: П.И. Чайковский Торжественная увертюра «1812 год»; Ария Кутузова из оперы С.С.Прокофьева «Война и мир»; попури на темы песен военных лет	1			Библиотека ЦОК https://m.edsoo.ru/7f412ea4
Итого по разделу		7			
Раздел 4. Современная музыкальная культура					
4.1	Современные обработки классической музыки: В.А. Моцарт «Колыбельная»; А. Вивальди «Летняя гроза» в современной обработке; Ф. Шуберт «Аве Мария» в современной обработке; Поль Мориа «Фигаро»	2			Библиотека ЦОК https://m.edsoo.ru/7f412ea4
4.2	Джаз: Дж. Гершвин «Летнее время», Д.Эллингтон «Караван». Г.Миллер «Серенада лунного света», «Чаттануга Чу-	1			Библиотека ЦОК https://m.edsoo.ru/7f412ea4

	Чу»				
Итого по разделу		3			
Раздел 5. Музыкальная грамота					
5.1	Интонация: С.В.Рахманинов. «Сирень»; Р.Щедрин. Концерт для оркестра «Озорные частушки»	1			Библиотека ЦОК https://m.edsoo.ru/7f412ea4
5.2	Музыкальный язык: Я. Сибелиус «Грустный вальс»; К. Орф «О, Фортуна!» (№ 1) из кантаты «Кармина Бурана»; Л. Андерсон «Пьеса для пишущей машинки с оркестром»	1			Библиотека ЦОК https://m.edsoo.ru/7f412ea4
Итого по разделу		2			
ОБЩЕЕ КОЛИЧЕСТВО ЧАСОВ ПО ПРОГРАММЕ		34	0	0	

Федеральная рабочая программа по учебному предмету «Технология»

Федеральная рабочая программа по технологии на уровне начального общего образования составлена на основе требований к результатам освоения федеральной адаптированной образовательной программы начального общего образования, представленных в Федеральном государственном образовательном стандарте начального общего образования обучающихся с ОВЗ.

Содержание обучения раскрывается через модули, которые предлагаются для обязательного изучения в каждом классе начальной школы. Приведён перечень универсальных учебных действий — познавательных, коммуникативных и регулятивных, формирование которых может быть достигнуто средствами учебного предмета «Технология» с учётом психофизических особенностей обучающихся с ЗПР начальных классов. В первом, первом дополнительном и втором классах предлагается пропедевтический уровень формирования УУД, поскольку становление универсальности действий на этом этапе обучения только начинается. В познавательных универсальных учебных действиях выделен специальный раздел «Работа с информацией». С учётом того, что выполнение правил совместной деятельности строится на интеграции регулятивных УУД (определённые волевые усилия, саморегуляция, самоконтроль, проявление терпения и доброжелательности при налаживании отношений) и коммуникативных УУД (способность вербальными средствами устанавливать взаимоотношения), их перечень дан в специальном разделе — «Совместная деятельность». В зависимости от степени выраженности нарушений регуляторных процессов младших школьников с ЗПР регулятивные УУД могут формироваться в более долгие сроки, в связи с

чем допустимым является оказание помощи организационного плана и руководящий контроль педагога при выполнении учебной работы обучающимися.

Планируемые результаты включают личностные, метапредметные результаты за период обучения, а также предметные достижения обучающегося с ЗПР за каждый год обучения в начальной школе.

В тематическом планировании описывается программное содержание по всем разделам (темам) содержания обучения каждого класса, а также раскрываются методы и формы организации обучения и характеристика деятельности, которые целесообразно использовать при изучении той или иной темы, с учетом особых образовательных потребностей обучающихся с ЗПР.

Изучение предмета «Технология» представляет значительные трудности для обучающихся с ЗПР в силу их психофизических особенностей:

- незрелость эмоционально-волевой сферы приводит к сложностям инициации волевых усилий при начале работы над изделием;
- отставание в сформированности регуляции и саморегуляции поведения затрудняет процесс длительного сосредоточения на каком-либо одном действии;
- недостаточное развитие восприятия является основой возникновения трудностей при выделении существенных (главных) признаков объектов, построении целостного образа, сложностям узнавания известных предметов в незнакомом ракурсе;
- импульсивность действий, недостаточная выраженность ориентировочного этапа, целенаправленности, низкая продуктивность деятельности приводят к низкому качеству получаемого изделия, недовольству полученным результатом;
- нарушение внимания: его неустойчивость, сниженная концентрация, повышенная отвлекаемость, нередко сопровождающиеся повышенной двигательной и речевой активностью, влечет за собой сложности понимания технологии работы с тем или иным материалом;
- медленное формирование новых навыков требует многократных указаний и упражнений для их закрепления.

Адаптация программы происходит за счет сокращения сложных понятий и терминов; основные сведения в программе даются дифференцированно. Одни факты изучаются таким образом, чтобы обучающиеся с ЗПР смогли опознать их, опираясь на существенные признаки, по другим вопросам обучающиеся получают только общие представления. Ряд сведений познается обучающимися с ЗПР в результате практической деятельности.

В курсе технологии осуществляется реализация широкого спектра межпредметных связей, что также способствует лучшему усвоению образовательной программы обучающимися с ЗПР.

Математика — моделирование, выполнение расчётов, вычислений, построение простых форм с учетом основ геометрии, работа с геометрическими фигурами, числами.

Изобразительное искусство — использование средств художественной выразительности, правил декоративно-прикладного искусства и дизайна.

Окружающий мир — природные формы и конструкции как универсальный источник инженерно-художественных идей для мастера; природа как источник сырья, этнокультурные традиции.

Родной язык — использование важнейших видов речевой деятельности и основных типов учебных текстов в процессе анализа заданий и обсуждения результатов практической деятельности.

Литературное чтение — работа с текстами для создания образа, реализуемого в изделии.

Важнейшая особенность уроков технологии в начальной школе — предметно-практическая деятельность как необходимая составляющая целостного процесса интеллектуального, а

также духовного и нравственного развития обучающихся с ЗПР младшего школьного возраста.

Основной целью предмета является успешная социализация обучающихся с ЗПР, формирование у них функциональной грамотности на базе знакомства и освоения культурологических и конструкторско-технологических знаний (о рукотворном мире и общих правилах его создания в рамках исторически меняющихся технологий) и соответствующих им практических умений, представленных в содержании учебного предмета.

Для реализации основной цели данного предмета необходимо решение системы приоритетных задач: образовательных, коррекционно-развивающих и воспитательных.

Образовательные задачи курса:

- формирование общих представлений о культуре и организации трудовой деятельности как важной части общей культуры человека;
- становление элементарных базовых знаний и представлений о предметном (рукотворном) мире как результате деятельности человека, его взаимодействии с миром природы, правилах и технологиях создания, исторически развивающихся и современных производствах и профессиях;
- формирование основ чертёжно-графической грамотности, умения работать с простейшей технологической документацией (рисунок, чертёж, эскиз, схема);
- формирование элементарных знаний и представлений о различных материалах, технологиях их обработки и соответствующих умений.

Воспитательные задачи:

- воспитание уважительного отношения к людям труда, к культурным традициям, понимания ценности предшествующих культур, отражённых в материальном мире;
- развитие социально ценных личностных качеств: организованности, аккуратности, добросовестного и ответственного отношения к работе, взаимопомощи, волевой саморегуляции, активности и инициативности;
- воспитание интереса к продуктивной созидательной деятельности, мотивации успеха и достижений, стремления к творческой самореализации;
- становление экологического сознания, внимательного и вдумчивого отношения к окружающей природе, осознание взаимосвязи рукотворного мира с миром природы;
- воспитание положительного отношения к коллективному труду, применение правил культуры общения, проявление уважения к взглядам и мнению других людей.

Коррекционно-развивающее значение учебного предмета «Технология»

Обучающиеся с ЗПР характеризуются существенными индивидуально-типологическими различиями, которые проявляются устойчивостью учебных затруднений (из-за дефицита познавательных способностей), мотивационно-поведенческими особенностями, степенью проявления дисфункций (нарушений ручной моторики, глазомера, возможностей произвольной концентрации и удержания внимания). В связи с этим от учителя требуется обеспечение индивидуального подхода к обучающимся. На уроках технологии для всех обучающихся с ЗПР необходимо:

при анализе образца изделий уточнять название и конкретизировать значение каждой детали; выбирать для изготовления изделие с простой конструкцией, которое можно изготовить за одно занятие;

осуществлять постоянную смену деятельности для профилактики утомления и пресыщения; трудности в проведении сравнения выполняемой работы с образцом, предметно-инструкционным или графическим планом требуют предварительного обучения указанным действиям.

Кроме того недостаточное овладение разными видами контроля результата (глазомерный, инструментальный) повышают роль педагога как внешнего регулятора деятельности и помощника в формировании необходимых навыков, а недостаточность пространственной ориентировки, недоразвитие моторных функций (нарушены моторика пальцев и кисти рук, зрительно-двигательная координация, регуляция мышечного усилия) требует действий, направленных на коррекцию этих дисфункций не только от учителя, но и от других специалистов психолого-педагогического сопровождения.

Психокоррекционная направленность учебного предмета «Технология» заключается в расширении и уточнении представлений обучающихся с ЗПР об окружающей предметной и социальной действительности, что реализуется за счет разнообразных заданий, стимулирующих интерес младшего школьника с ЗПР к себе и к миру. Требования речевых отчетов и речевого планирования, постоянно включаемые процесс выполнения работы, способствуют появлению и совершенствованию рефлексивных умений, которые рассматриваются как одно из важнейших психологических новообразований младшего школьного возраста. Коррекция отдельных сторон психической деятельности происходит через развитие восприятия, зрительной памяти и внимания. Уточняются представления о свойствах предметов (цвет, форма, величина) и способах их преобразования. Выполнение различных операций осуществляет пропедевтическую функцию, обеспечивающую усвоение таких тем как измерение, единицы измерения, геометрические фигуры и их свойства, симметрия и др.

Место учебного предмета «Технология» в учебном плане

В соответствии с Федеральным государственным образовательным стандартом начального общего образования обучающихся с ОВЗ учебный предмет «Технология» входит в предметную область «Технология» и является обязательным для изучения. Содержание предмета «Технология» структурировано как система тематических модулей и входит в учебный план 1–4 классов программы начального общего образования в объёме одного учебного часа в неделю. Изучение содержания всех модулей в 1–4 классах обязательно.

Общее число часов, отведённых на изучение учебного предмета «Технология», — 168 ч (один час в неделю в каждом классе).

1 класс — 33 ч, 1 дополнительный класс — 33 ч, 2 класс — 34 ч, 3 класс — 34 ч, 4 класс — 34 ч.

СОДЕРЖАНИЕ УЧЕБНОГО ПРЕДМЕТА «ТЕХНОЛОГИЯ»

Содержание программы начинается с характеристики основных структурных единиц курса «Технология», которые соответствуют ФГОС НОО и являются общими для каждого года обучения. Вместе с тем их содержательное наполнение развивается и обогащается концентрически от класса к классу. При этом учитывается, что собственная логика данного учебного курса не является столь же жёсткой, как в ряде других учебных курсов, в которых порядок изучения тем и их развития требует строгой и единой последовательности. На уроках технологии этот порядок и конкретное наполнение разделов в определённых пределах могут быть более свободными и учитывать индивидуальные особенности и особые образовательные потребности обучающихся с ЗПР.

Основные модули курса «Технология»:

1. Технологии, профессии и производства.
2. Технологии ручной обработки материалов:
 - технологии работы с бумагой и картоном;
 - технологии работы с пластичными материалами;
 - технологии работы с природным материалом;
 - технологии работы с текстильными материалами;

- технологии работы с другими доступными материалами²³.
- 3. Конструирование и моделирование:
 - работа с «Конструктором»^{24*};
 - конструирование и моделирование из бумаги, картона, пластичных материалов, природных и текстильных материалов;
 - робототехника*.
- 4. Информационно-коммуникативные технологии*.

1 КЛАСС

Модуль «Технологии, профессии и производства» (6 ч)²⁵

Природа как источник сырьевых ресурсов и творчества мастеров. Бережное отношение к природе. Общее понятие об изучаемых материалах, их происхождении, разнообразии. Подготовка к работе. Рабочее место, его организация в зависимости от вида работы. Безопасное использование и хранение инструментов.

Профессии родных и знакомых. Профессии, связанные с изучаемыми материалами и производствами.

Модуль «Технологии ручной обработки материалов» (15 ч)

Бережное, экономное и рациональное использование обрабатываемых материалов.

Основные технологические операции ручной обработки материалов: разметка деталей, выделение деталей,

Способы разметки деталей: по шаблону, с опорой на рисунки, графическую инструкцию, простейшую схему. Способы соединения деталей в изделии: с помощью пластилина, клея, скручивание, сшивание и др. Приёмы и правила аккуратной работы с клеем.

Подбор соответствующих инструментов и способов обработки материалов в зависимости от их свойств и видов изделий. Инструменты и приспособления (ножницы, линейка, игла, гладилка, стека, шаблон и др.), их правильное, рациональное и безопасное использование.

Пластические массы, их виды (пластилин, пластика и др.). Приёмы изготовления изделий доступной по сложности формы из них: разметка на глаз, отделение части (стекой, отрыванием), придание формы.

Наиболее распространённые виды бумаги. Их общие свойства. Простейшие способы обработки бумаги различных видов: сгибание и складывание, сминание, обрывание, склеивание и др. Резание бумаги ножницами. Правила безопасной работы, передачи и хранения ножниц.

Виды природных материалов (плоские — листья и объёмные — орехи, шишки, семена, ветки). Приёмы работы с природными материалами: соединение деталей (приклеивание, склеивание с помощью прокладки, соединение с помощью пластилина).

Общее представление о тканях (текстиле) и свойствах. Швейные инструменты и приспособления (иглы, булавки и др.). Отмеривание и заправка нитки в иголку, строчка прямого стежка.

Модуль «Конструирование и моделирование» (10 ч)

²³ Например, пластик, поролон, фольга, солома и др.

²⁴ Звёздочками отмечены модули, реализуемые с учётом возможностей материально-технической базы образовательной организации».

²⁵ Выделение часов на изучение разделов приблизительное. Возможно их небольшое варьирование в рабочих программах педагогов.

Простые конструкции из разных материалов (пластические массы, бумага, текстиль и др.) и способы их создания. Общее представление о конструкции изделия. Способы соединения деталей в изделиях из разных материалов. Конструирование по модели (на плоскости).

Модуль «Информационно-коммуникативные технологии» * (2 ч)

Демонстрация учителем готовых материалов на информационных носителях.

Универсальные учебные действия (пропедевтический уровень)

Познавательные УУД:

- ориентироваться в терминах, используемых в технологии (в пределах изученного);
- воспринимать и использовать предложенную инструкцию (устную, графическую);
- анализировать с помощью учителя устройство простых изделий по образцу, рисунку.

Работа с информацией:

- воспринимать информацию (представленную в объяснении учителя или в учебнике), использовать её в работе;
- учиться понимать простейшую знаково-символическую информацию (схема, рисунок) и строить под руководством учителя работу в соответствии с ней.

Коммуникативные УУД:

- участвовать в коллективном обсуждении: отвечать на вопросы, уважительно относиться к одноклассникам;
- строить простые высказывания, сообщения в устной форме (по содержанию изученных тем) на доступном уровне.

Регулятивные УУД:

- принимать и удерживать в процессе деятельности предложенную учебную задачу;
- действовать по плану, предложенному учителем, работать с опорой на графическую инструкцию учебника;
- организовывать под руководством учителя свою деятельность: производить подготовку к уроку рабочего места, поддерживать на нём порядок в течение урока, производить необходимую уборку по окончании работы.

Совместная деятельность:

- проявлять положительное отношение к включению в совместную работу, к простым видам сотрудничества;
- принимать участие в парных, групповых, коллективных видах работы, в процессе изготовления изделий осуществлять элементарное сотрудничество.

1 ДОПОЛНИТЕЛЬНЫЙ КЛАСС

Модуль «Технологии, профессии и производства» (6 ч)²⁶

Красота и разнообразие природных форм, их передача в изделиях из различных материалов. Наблюдения природы и фантазия мастера — условия создания изделия. Общее понятие об изучаемых материалах, их происхождении, разнообразии. Рациональное размещение на рабочем месте материалов и инструментов; поддержание порядка во время работы; уборка по окончании работы. Рациональное и безопасное использование и хранение инструментов. Профессии сферы обслуживания.

Традиции и праздники народов России, ремёсла, обычаи.

Модуль «Технологии ручной обработки материалов» (15 ч)

Бережное, экономное и рациональное использование обрабатываемых материалов. Использование конструктивных особенностей материалов при изготовлении изделий.

Основные технологические операции ручной обработки материалов: разметка деталей, выделение деталей, формообразование деталей, сборка изделия, отделка изделия или его деталей.

Способы разметки деталей: по шаблону, по линейке (как направляющему инструменту без откладывания размеров) с опорой на рисунки, графическую инструкцию, простейшую схему. Чтение условных графических изображений (называние операций, способов и приёмов работы, последовательности изготовления изделий). Правила экономной и аккуратной разметки. Рациональная разметка и вырезание нескольких одинаковых деталей из бумаги. Способы соединения деталей в изделии: с помощью пластилина, клея, скручивание, сшивание и др. Приёмы и правила аккуратной работы с клеем. Отделка изделия или его деталей (окрашивание, вышивка, аппликация и др.).

Подбор соответствующих инструментов и способов обработки материалов в зависимости от их свойств и видов изделий. Инструменты и приспособления (ножницы, линейка, игла, гладилка, стека, шаблон и др.), их правильное, рациональное и безопасное использование.

Пластические массы, их виды (пластилин, пластика и др.). Приёмы изготовления изделий доступной по сложности формы из них: разметка на глаз, отделение части (стекой, отрыванием), придание формы.

Наиболее распространённые виды бумаги. Их общие свойства. Простейшие способы обработки бумаги различных видов: сгибание и складывание, сминание, обрывание, склеивание и др. Резание бумаги ножницами. Правила безопасной работы, передачи и хранения ножниц. Картон.

Виды природных материалов (плоские — листья и объёмные — орехи, шишки, семена, ветки). Приёмы работы с природными материалами: подбор материалов в соответствии с замыслом, составление композиции, соединение деталей (приклеивание, склеивание с помощью прокладки, соединение с помощью пластилина).

Общее представление о тканях (текстиле), их строении и свойствах. Швейные инструменты и приспособления (иглы, булавки и др.). Отмеривание и заправка нитки в иголку, строчка прямого стежка.

Использование дополнительных отделочных материалов.

Модуль «Конструирование и моделирование» (10 ч)

Объёмные конструкции из разных материалов (пластические массы, бумага, текстиль и др.) и способы их создания. Общее представление о детали и части изделия, их взаимное

²⁶

Выделение часов на изучение разделов
приблизительное. Возможны небольшие вариации в авторских курсах предмета.

расположение в общей конструкции. Способы соединения деталей в изделиях из разных материалов. Образец, анализ конструкции образцов изделий, изготовление изделий по образцу, рисунку. Взаимосвязь выполняемого действия и результата. Элементарное прогнозирование порядка действий в зависимости от желаемого/необходимого результата; выбор способа работы в зависимости от требуемого результата/ замысла.

Модуль «Информационно-коммуникативные технологии» * (2 ч)

Демонстрация учителем готовых материалов на информационных носителях.

Информация. Виды информации.

Универсальные учебные действия (пропедевтический уровень)

Познавательные УУД:

- ориентироваться в терминах, используемых в технологии (в пределах изученного);
- воспринимать и использовать предложенную инструкцию (устную, графическую);
- анализировать под руководством учителя устройство простых изделий по образцу, рисунку, выделять основные и второстепенные составляющие конструкции с опорой на образец.

Работа с информацией:

- воспринимать информацию (представленную в объяснении учителя или в учебнике), использовать её в работе;
- понимать и анализировать с помощью учителя простейшую знаково-символическую информацию (схема, рисунок) и строить работу в соответствии с ней.

Коммуникативные УУД:

- участвовать в коллективном обсуждении: отвечать на вопросы, выполнять правила этики общения: уважительное отношение к одноклассникам, внимание к мнению другого;
- строить несложные высказывания, сообщения в устной форме (по содержанию изученных тем) на доступном для обучающегося с ЗПР уровне.

Регулятивные УУД:

- принимать и удерживать в процессе деятельности предложенную учебную задачу;
- действовать по плану, предложенному учителем, работать с опорой на графическую инструкцию учебника;
- понимать критерии оценки качества работы;
- организовывать свою деятельность под руководством учителя: производить подготовку к уроку рабочего места, поддерживать на нём порядок в течение урока, производить необходимую уборку по окончании работы.

Совместная деятельность:

- проявлять положительное отношение к включению в совместную работу, к простым видам сотрудничества;
- принимать участие в парных, групповых, коллективных видах работы, в процессе

изготовления изделий осуществлять элементарное сотрудничество.

2 КЛАСС

Модуль «Технологии, профессии и производства» (8 ч)

Рукотворный мир — результат труда человека. Элементарные представления об основных принципах создания мира вещей: прочность конструкции, удобство использования, эстетическая выразительность. Изготовление изделий с учётом данных принципов. Общее представление о технологическом процессе: анализ устройства и назначения изделия; выстраивание последовательности практических действий и технологических операций; подбор материалов и инструментов; экономная разметка; обработка с целью получения (выделения) деталей, сборка, отделка изделия; проверка изделия в действии, внесение необходимых дополнений и изменений. Изготовление изделий из различных материалов с соблюдением этапов технологического процесса.

Мастера и их профессии; правила мастера. Культурные традиции.

Элементарная творческая и проектная деятельность (создание замысла, его детализация и воплощение). Несложные коллективные, групповые проекты.

Модуль «Технологии ручной обработки материалов» (14 ч)

Многообразие материалов, их свойств и их практическое применение в жизни. Исследование и сравнение элементарных физических, механических и технологических свойств различных материалов. Выбор материалов по их декоративно-художественным и конструктивным свойствам.

Основные технологические операции ручной обработки материалов в процессе изготовления изделия: разметка деталей (с помощью линейки), формообразование деталей (сгибание, складывание тонкого картона и плотных видов бумаги и др.), сборка изделия (сшивание).

Подвижное соединение деталей изделия.

Виды условных графических изображений: рисунок, простейший чертёж, эскиз, схема. Чертёжные инструменты — линейка (угольник, циркуль). Их функциональное назначение, конструкция. Приёмы безопасной работы колющими (циркуль) инструментами.

Технология обработки бумаги и картона. Назначение линий чертежа (контур, линия разреза, сгиба, выносная, размерная). Изготовление изделий по рисунку, простейшему чертежу или эскизу, схеме. Сгибание и складывание тонкого картона и плотных видов бумаги — биговка.

Подвижное соединение деталей на проволоку, толстую нитку.

Технология обработки текстильных материалов. Строение ткани (поперечное и продольное направление нитей). Ткани и нитки растительного происхождения (полученные на основе натурального сырья). Виды ниток (швейные, мулине). Трикотаж, нетканые материалы (общее представление), его строение и основные свойства. Строчка прямого стежка и её варианты (перевивы, наборы) и/или строчка косого стежка и её варианты (крестик, стебельчатая, ёлочка)²⁷. Лекало. Разметка с помощью лекала (простейшей выкройки). Технологическая последовательность изготовления несложного швейного изделия (разметка деталей, выкраивание деталей, отделка деталей, сшивание деталей).

Использование дополнительных материалов (например, проволока, пряжа, бусины и др.).

Модуль «Конструирование и моделирование» (10 ч)

Основные и дополнительные детали. Общее представление о правилах создания гармоничной композиции. Симметрия, способы разметки и конструирования симметричных форм.

²⁷Выбор строчек и порядка их освоения по классам определяется учителем.

Конструирование и моделирование изделий из различных материалов по простейшему чертежу или эскизу. Подвижное соединение деталей конструкции.

Модуль «Информационно-коммуникативные технологии» (2 ч)

Демонстрация учителем готовых материалов на информационных носителях*.

Поиск информации. Интернет как источник информации.

Универсальные учебные действия

Познавательные УУД:

- ориентироваться в терминах, используемых в технологии (в пределах изученного);
- выполнять работу в соответствии с образцом, инструкцией, устной или письменной;
- выполнять действия анализа и синтеза, сравнения, группировки с учётом указанных критериев с опорой на образец, под руководством учителя;
- воспроизводить порядок действий при решении учебной/ практической задачи с опорой на план, образец.

Работа с информацией:

- получать под руководством учителя информацию из учебника и других дидактических материалов, использовать её в работе;
- понимать и анализировать под руководством учителя знаково-символическую информацию (чертёж, эскиз, рисунок, схема) и строить работу в соответствии с ней.

Коммуникативные УУД:

- выполнять правила участия в учебном диалоге: задавать вопросы, высказывать своё мнение; отвечать на вопросы; проявлять уважительное отношение к одноклассникам, внимание к мнению другого;
- делиться впечатлениями о прослушанном (прочитанном) тексте, рассказе учителя; о выполненной работе, созданном изделии на доступном для обучающегося с ЗПР уровне.

Регулятивные УУД:

- понимать и принимать учебную задачу;
- организовывать свою деятельность;
- понимать предлагаемый план действий, действовать по плану;
- прогнозировать необходимые действия для получения практического результата, планировать работу с опорой на план, схему;
- выполнять элементарные действия контроля и оценки с опорой на план;
- воспринимать советы, оценку учителя и одноклассников, стараться учитывать их в работе.

Совместная деятельность:

- выполнять элементарную совместную деятельность в процессе изготовления изделий, осуществлять взаимопомощь;
- выполнять правила совместной работы: договариваться, выполнять ответственно свою часть работы, уважительно относиться к чужому мнению.

3 КЛАСС

Модуль «Технологии, профессии и производства» (8 ч)

Непрерывность процесса деятельностного освоения мира человеком и создания культуры. Материальные и духовные потребности человека как движущие силы прогресса.

Разнообразие творческой трудовой деятельности в современных условиях. Разнообразие предметов рукотворного мира: архитектура, техника, предметы быта и декоративно-прикладного искусства. Современные производства и профессии, связанные с обработкой материалов, аналогичных используемым на уроках технологии.

Общие правила создания предметов рукотворного мира: соответствие формы, размеров, материала и внешнего оформления изделия его назначению.

Мир современной техники. Информационно-коммуникационные технологии в жизни современного человека.

Элементарная творческая и проектная деятельность. Коллективные, групповые и индивидуальные проекты в рамках изучаемой тематики. Совместная работа в малых группах, осуществление сотрудничества; распределение работы, выполнение социальных ролей (руководитель/лидер и подчинённый).

Модуль «Технологии ручной обработки материалов» (10 ч)

Некоторые (доступные в обработке) виды искусственных и синтетических материалов. Разнообразие технологий и способов обработки материалов в различных видах изделий; сравнительный анализ технологий при использовании того или иного материала (например, аппликация из бумаги и ткани, коллаж и др.). Выбор материалов по их декоративно-художественным и технологическим свойствам, использование соответствующих способов обработки материалов в зависимости от назначения изделия.

Инструменты и приспособления (циркуль, угольник, канцелярский нож, шило и др.); называние и выполнение приёмов их рационального и безопасного использования.

Углубление общих представлений о технологическом процессе (анализ устройства и назначения изделия; выстраивание последовательности практических действий и технологических операций; подбор материалов и инструментов; экономная разметка материалов; обработка с целью получения деталей, сборка, отделка изделия; проверка изделия в действии, внесение необходимых дополнений и изменений). Рицовка. Изготовление объёмных изделий из развёрток. Преобразование развёрток несложных форм. Технология обработки бумаги и картона. Виды картона (гофрированный, толстый, тонкий, цветной и др.). Чтение и построение простого чертежа/эскиза развёртки изделия. Разметка деталей с опорой на простейший чертёж, эскиз. Выполнение измерений, расчётов, несложных построений.

Выполнение рицовки на картоне с помощью канцелярского ножа, выполнение отверстий шилом.

Технология обработки текстильных материалов. Использование трикотажа и нетканых материалов для изготовления изделий. Использование вариантов строчки косоугольного стежка (крестик, стебельчатая и др.) и/или петельной строчки для соединения деталей изделия и отделки. Пришивание пуговиц (с двумя-четырьмя отверстиями). Изготовление швейных изделий из нескольких деталей.

Использование дополнительных материалов. Комбинирование разных материалов в одном изделии.

Модуль «Конструирование и моделирование» (12 ч)

Конструирование и моделирование изделий из различных материалов, в том числе наборов «Конструктор» по заданным условиям (техничко-технологическим, функциональным, декоративно-художественным). Способы подвижного и неподвижного соединения деталей набора «Конструктор», их использование в изделиях; жёсткость и устойчивость конструкции.

Создание простых макетов и моделей архитектурных сооружений, технических устройств, бытовых конструкций. Использование измерений и построений для решения практических задач.

Модуль «Информационно-коммуникативные технологии» (4 ч)

Информационная среда, основные источники (органы восприятия) информации, получаемой человеком. Сохранение и передача информации. Информационные технологии. Источники информации, используемые человеком в быту: телевидение, радио, печатные издания, персональный компьютер и др. Современный информационный мир. Персональный компьютер (ПК) и его назначение. Правила пользования ПК для сохранения здоровья. Назначение основных устройств компьютера для ввода, вывода и обработки информации. Работа с доступной информацией (книги, музеи, беседы (мастер-классы) с мастерами, Интернет²⁸, видео, DVD). Работа с текстовым редактором Microsoft Word или другим.

Универсальные учебные действия

Познавательные УУД:

- ориентироваться в терминах, используемых в технологии, использовать их в ответах на вопросы и высказываниях (в пределах изученного);
- осуществлять анализ с опорой на план предложенных образцов с выделением существенных и несущественных признаков;
- выполнять работу в соответствии с инструкцией, устной или письменной, а также графически представленной в схеме, таблице, при необходимости обращаясь к помощи учителя;
- классифицировать изделия по существенному признаку (используемый материал, форма, размер, назначение, способ сборки) с опорой на образец;
- читать и воспроизводить под руководством учителя простой чертёж/эскиз развёртки изделия;
- восстанавливать нарушенную последовательность выполнения изделия.

Работа с информацией:

- анализировать по предложенному плану и использовать знаково-символические средства представления информации для создания моделей и макетов изучаемых объектов;
- осуществлять поиск необходимой информации для выполнения учебных заданий с использованием учебной литературы под руководством учителя;
- использовать средства информационно-коммуникационных технологий для решения учебных и практических задач, в том числе Интернет под руководством учителя.

Коммуникативные УУД:

- строить простое монологическое высказывание, владеть диалогической формой коммуникации;

²⁸Практическая работа на персональном компьютере организуется в соответствии с материально-техническими возможностями образовательной организации.

- описывать с опорой на план предметы рукотворного мира;
- формулировать собственное мнение, аргументировать на доступном уровне выбор вариантов и способов выполнения задания.

Регулятивные УУД:

- принимать и сохранять учебную задачу, осуществлять поиск средств для её решения под руководством учителя;
- действовать по плану;
- выполнять элементарные действия контроля и оценки; выявлять с опорой на образец ошибки и недочёты по результатам работы, устанавливать их причины;
- проявлять волевую саморегуляцию при выполнении задания.

Совместная деятельность:

- договариваться, приходить к общему решению, отвечать за общий результат работы;
- выполнять роли лидера, подчинённого, соблюдать равноправие и дружелюбие;
- осуществлять взаимопомощь, проявлять ответственность при выполнении своей части работы.

4 КЛАСС

Модуль «Технологии, профессии и производства» (12 ч)

Профессии и технологии современного мира. Использование достижений науки в развитии технического прогресса. Изобретение и использование синтетических материалов с определёнными заданными свойствами в различных отраслях и профессиях. Нефть как универсальное сырьё. Материалы, получаемые из нефти (пластик, стеклоткань, пенопласт и др.).

Профессии, связанные с опасностями (пожарные, космонавты, химики и др.).

Информационный мир, его место и влияние на жизнь и деятельность людей. Влияние современных технологий и преобразующей деятельности человека на окружающую среду, способы её защиты.

Бережное и уважительное отношение людей к культурным традициям. Изготовление изделий с учётом традиционных правил и современных технологий (лепка, вязание, шитьё, вышивка и др.).

Элементарная творческая и проектная деятельность (реализация заданного или собственного замысла, поиск оптимальных конструктивных и технологических решений). Коллективные, групповые и индивидуальные проекты на основе содержания материала, изучаемого в течение учебного года.

Модуль «Технологии ручной обработки материалов» (6 ч)

Синтетические материалы — ткани, полимеры (пластик, поролон). Их свойства. Создание синтетических материалов с заданными свойствами.

Использование измерений, вычислений и построений для решения практических задач. Внесение дополнений и изменений в условные графические изображения в соответствии с дополнительными/изменёнными требованиями к изделию.

Технология обработки бумаги и картона. Подбор материалов в соответствии с замыслом, особенностями конструкции изделия. Определение оптимальных способов разметки деталей,

сборки изделия. Выбор способов отделки. Комбинирование разных материалов в одном изделии.

Совершенствование умений выполнять разные способы разметки с помощью чертёжных инструментов. Освоение доступных художественных техник.

Технология обработки текстильных материалов. Обобщённое представление о видах тканей (натуральные, искусственные, синтетические), их свойствах и областях использования. Дизайн одежды в зависимости от её назначения, моды, времени. Раскрой деталей по несложным готовым лекалам (выкройкам). Строчка петельного стежка и её варианты («тамбур» и др.), её назначение (соединение и отделка деталей) и/или строчки петлеобразного и крестообразного стежков (соединительные и отделочные). Подбор ручных строчек для сшивания и отделки изделий. Простейший ремонт изделий.

Технология обработки синтетических материалов. Пластик, поролон, полиэтилен. Общее знакомство, сравнение свойств.

Комбинированное использование разных материалов.

Модуль «Конструирование и моделирование» (10 ч)

Современные требования к техническим устройствам (экологичность, безопасность, эргономичность и др.).

Конструирование и моделирование изделий из различных материалов, в том числе наборов «Конструктор» по проектному заданию.

Робототехника. Конструктивные, соединительные элементы и основные узлы робота. Инструменты и детали для создания робота. Конструирование робота. Составление алгоритма действий робота. Программирование, тестирование робота. Преобразование конструкции робота. Презентация робота.

Модуль «Информационно-коммуникативные технологии» (6 ч)

Работа с доступной информацией в Интернете²⁹ и на цифровых носителях информации.

Электронные и медиаресурсы в художественно-конструкторской, проектной, предметной преобразующей деятельности. Работа с готовыми цифровыми материалами. Поиск дополнительной информации по тематике творческих и проектных работ, использование рисунков из ресурса компьютера в оформлении изделий и др. Создание презентаций в программе PowerPoint или другой.

Универсальные учебные действия

Познавательные УУД:

- ориентироваться в терминах, используемых в технологии, использовать их в ответах на вопросы и высказываниях (в пределах изученного);
- анализировать с опорой на план конструкции предложенных образцов изделий;
- конструировать и моделировать изделия из различных материалов по образцу, рисунку, простейшему чертежу, эскизу, схеме с использованием общепринятых условных обозначений и по заданным условиям, при необходимости обращаясь к помощи учителя;
- выстраивать с опорой на образец последовательность практических действий и технологических операций; подбирать материал и инструменты; выполнять экономную разметку; сборку, отделку изделия;
- решать простые задачи на преобразование конструкции;
- выполнять работу в соответствии с инструкцией, устной или письменной;
- соотносить с помощью учителя результат работы с заданным алгоритмом,

²⁹ Практическая работа на персональном компьютере организуется в соответствии с материально-техническими возможностями образовательной организации.

проверять изделия в действии, вносить необходимые дополнения и изменения;

- классифицировать с опорой на образец изделия по существенному признаку (используемый материал, форма, размер, назначение, способ сборки);
- выполнять действия анализа и синтеза, сравнения, классификации предметов/изделий с учётом указанных критериев;
- анализировать устройство простых изделий по образцу, рисунку, выделять с опорой на образец основные и второстепенные составляющие конструкции.

Работа с информацией:

- находить необходимую для выполнения работы информацию, пользуясь различными источниками, анализировать её и отбирать в соответствии с решаемой задачей под руководством учителя;
- использовать знаково-символические средства для решения задач в умственной или материализованной форме, выполнять действия моделирования, работать с моделями;
- осуществлять поиск дополнительной информации по тематике творческих и проектных работ под руководством учителя;
- использовать рисунки из ресурса компьютера в оформлении изделий и др.;
- использовать средства информационно-коммуникационных технологий для решения учебных и практических задач, в том числе Интернет под руководством учителя.

Коммуникативные УУД:

- соблюдать правила участия в диалоге: задавать вопросы, аргументировать свою точку зрения, уважительно относиться к чужому мнению (на доступном для обучающихся с ЗПР уровне);
- создавать тексты-рассуждения с опорой на план: раскрывать последовательность операций при работе с разными материалами;
- осознавать культурно-исторический смысл и назначение праздников, их роль в жизни каждого человека; ориентироваться в традициях организации и оформления праздников.

Регулятивные УУД:

- понимать и принимать учебную задачу, определять цели учебно-познавательной деятельности под руководством учителя;
- планировать практическую работу в соответствии с поставленной целью и выполнять её в соответствии с планом;
- выполнять действия контроля/самоконтроля и оценки; процесса и результата деятельности, при необходимости вносить коррективы в выполняемые действия;
- проявлять волевую саморегуляцию при выполнении задания.

Совместная деятельность:

- организовывать под руководством учителя совместную работу в группе: распределять роли, выполнять функции руководителя или подчинённого, осуществлять продуктивное сотрудничество, взаимопомощь;
- проявлять интерес к деятельности своих товарищей и результатам их работы; в доброжелательной форме оценивать их достижения;
- в процессе анализа и оценки совместной деятельности высказывать свои

предложения и пожелания; выслушивать и принимать к сведению мнение одноклассников, их советы и пожелания; с уважением относиться к разной оценке своих достижений

ПЛАНИРУЕМЫЕ РЕЗУЛЬТАТЫ ОСВОЕНИЯ УЧЕБНОГО ПРЕДМЕТА «ТЕХНОЛОГИЯ» НА УРОВНЕ НАЧАЛЬНОГО ОБЩЕГО ОБРАЗОВАНИЯ

Личностные результаты

В результате изучения предмета «Технология» в начальной школе у обучающегося с ЗПР будут сформированы следующие личностные новообразования:

- первоначальные представления о созидательном и нравственном значении труда в жизни человека и общества; уважительное отношение к труду и творчеству мастеров;
- проявление положительного отношения и интереса к различным видам творческой преобразующей деятельности; мотивация к творческому труду, работе на результат; способность к различным видам практической преобразующей деятельности;
- проявление устойчивых волевых качества и способность к саморегуляции: организованность, аккуратность, трудолюбие, умение справляться с доступными проблемами;
- готовность вступать в сотрудничество с другими людьми с учётом этики общения; проявление толерантности и доброжелательности.

Метапредметные результаты

К концу обучения в начальной школе у обучающегося с ЗПР формируются следующие универсальные учебные действия.

Познавательные УУД:

- ориентироваться в терминах и понятиях, используемых в технологии (в пределах изученного), использовать изученную терминологию в своих устных и письменных высказываниях на доступном уровне;
- осуществлять анализ объектов и изделий с выделением существенных и несущественных признаков с опорой на план;
- сравнивать с опорой на план группы объектов/изделий, выделять в них общее и различия;
- использовать схемы, модели и простейшие чертежи в собственной практической творческой деятельности;
- использовать освоенные технологии при изготовлении изделий в соответствии с технической, технологической или декоративно-художественной задачей;
- понимать необходимость поиска новых технологий на основе изучения объектов и законов природы, доступного исторического и современного опыта технологической деятельности.

Работа с информацией:

- осуществлять под руководством учителя поиск необходимой для выполнения работы информации в учебнике и других доступных источниках, анализировать её по предложенному плану;
- анализировать и использовать знаково-символические средства представления информации для решения задач в умственной и материализованной форме;
- использовать средства информационно-коммуникационных технологий для

решения учебных и практических задач (в том числе Интернет с контролируемым выходом);

- следовать при выполнении работы инструкциям учителя или представленным в других информационных источниках.

Коммуникативные УУД:

- вступать в диалог, задавать собеседнику вопросы; формулировать собственное мнение и идеи, аргументированно их излагать на доступном уровне; выслушивать разные мнения, учитывать их в диалоге;
- создавать по плану тексты-описания на основе наблюдений (рассматривания) изделий декоративно-прикладного искусства народов России;
- строить по плану простые суждения (небольшие тексты) об объекте, его строении, свойствах и способах создания;
- объяснять с опорой на план, схему последовательность совершаемых действий при создании изделия.

Регулятивные УУД:

- организовывать свою работу (подготовка рабочего места, поддержание и наведение порядка, уборка после работы);
- выполнять правила безопасности труда при выполнении работы;
- планировать работу, соотносить свои действия с поставленной целью с опорой на план;
- устанавливать простые причинно-следственные связи между выполняемыми действиями и их результатами, прогнозировать под руководством учителя действия для получения необходимых результатов;
- выполнять действия контроля и оценки;
- проявлять волевую саморегуляцию при выполнении работы.

Совместная деятельность:

- организовывать под руководством учителя совместную работу в группе: принимать участие в обсуждении задачи, распределять роли, выполнять функции руководителя/лидера и подчинённого; осуществлять продуктивное сотрудничество;
- проявлять интерес к работе товарищей; в доброжелательной форме комментировать и оценивать их достижения; оказывать при необходимости помощь;
- понимать особенности проектной деятельности, выдвигать несложные идеи решений предлагаемых проектных заданий; предъявлять аргументы для защиты продукта проектной деятельности.

Предметные результаты

1 КЛАСС

К концу обучения **в первом классе** обучающийся с ЗПР научится:

- организовывать свой труд под руководством учителя: подготавливать и убирать рабочее место, поддерживать порядок на нём в процессе труда;
- знать правила безопасной работы ножницами, иглой и аккуратной работы с клеем;
- знать названия и назначение основных инструментов и приспособлений для ручного труда (линейка, карандаш, ножницы, игла, шаблон, стека и др.), использовать их в практической работе;

- знать наименования отдельных материалов (бумага, картон, фольга, пластилин, природные, текстильные материалы и пр.) и способы их обработки (сгибание, отрывание, сминание, резание, лепка и пр.); выполнять под руководством учителя доступные технологические приёмы ручной обработки материалов при изготовлении изделий;
- ориентироваться в наименованиях основных технологических операций: разметка деталей, выделение деталей, сборка изделия;
- выполнять сборку изделий с помощью клея, ниток и др. по образцу;
- оформлять изделия строчкой прямого стежка;
- иметь представление о смысле понятий «изделие», «деталь изделия», «образец», «заготовка», «материал», «инструмент», «приспособление», «конструирование», «аппликация»;
- выполнять задания с опорой на готовый план;
- рассматривать простые по конструкции образцы (по вопросам учителя);
- иметь представление о изученных видах материалов (природные, пластические, бумага, тонкий картон, текстильные, клей и др.), их свойствах (цвет, фактура, форма, гибкость и др.);
- называть ручные инструменты (ножницы, игла, линейка) и приспособления (шаблон, стека, булавки и др.), безопасно хранить и работать ими;
- выполнять последовательность изготовления несложных изделий: разметка, резание, сборка, отделка;
- с помощью учителя выполнять практическую работу с опорой на инструкционную карту, образец, шаблон;
- иметь представление о простейших видах технической документации (рисунок, схема), конструировать и моделировать изделия из различных материалов по образцу, рисунку.

1 ДОПОЛНИТЕЛЬНЫЙ КЛАСС

К концу обучения **в первом дополнительном классе** обучающийся с ЗПР научится:

- организовывать свой труд под руководством учителя: своевременно подготавливать и убирать рабочее место, поддерживать порядок на нём в процессе труда;
- применять правила безопасной работы ножницами, иглой и аккуратной работы с клеем;
- действовать под руководством учителя по предложенному образцу в соответствии с правилами рациональной разметки (разметка на изнаночной стороне материала; экономия материала при разметке);
- определять названия и назначение основных инструментов и приспособлений для ручного труда (линейка, карандаш, ножницы, игла, шаблон, стека и др.), использовать их в практической работе;
- определять наименования отдельных материалов (бумага, картон, фольга, пластилин, природные, текстильные материалы и пр.) и способы их обработки (сгибание, отрывание, сминание, резание, лепка и пр.); выполнять под руководством учителя доступные технологические приёмы ручной обработки материалов при изготовлении изделий;
- ориентироваться в наименованиях основных технологических операций: разметка деталей, выделение деталей, сборка изделия;
- выполнять под руководством учителя разметку деталей сгибанием, по шаблону, на глаз; выделение деталей способами обрывания, вырезания и др.; сборку изделий с помощью клея, ниток и др.;
- оформлять изделия строчкой прямого стежка;

- понимать смысл понятий «изделие», «деталь изделия», «образец», «заготовка», «материал», «инструмент», «приспособление», «конструирование», «аппликация»;
- выполнять задания с опорой на готовый план;
- обслуживать себя во время работы под руководством учителя: соблюдать порядок на рабочем месте, ухаживать за инструментами и правильно хранить их; соблюдать правила гигиены труда;
- рассматривать и анализировать простые по конструкции образцы (по вопросам учителя); анализировать простейшую конструкцию изделия: выделять основные и дополнительные детали, называть их форму, определять взаимное расположение, виды соединения; способы изготовления;
- распознавать изученные виды материалов (природные, пластические, бумага, тонкий картон, текстильные, клей и др.), их свойства (цвет, фактура, форма, гибкость и др.);
- называть ручные инструменты (ножницы, игла, линейка) и приспособления (шаблон, стека, булавки и др.), безопасно хранить и работать ими;
- различать материалы и инструменты по их назначению;
- знать и выполнять последовательность изготовления несложных изделий с опорой на план, схему: разметка, резание, сборка, отделка;
- выполнять операции и приёмы по изготовлению несложных изделий: выполнять разметку деталей по шаблону, по линейке (как направляющему инструменту без откладывания размеров); резать ножницами по линиям разметки; придавать форму деталям и изделию гибанием, складыванием, вытягиванием, отрыванием, сминанием, лепкой и пр.; собирать изделия с помощью клея, пластических масс и др.; выполнять отделку раскрашиванием, аппликацией, строчкой прямого стежка с опорой на образец;
- использовать под руководством учителя для сушки плоских изделий пресс;
- с помощью учителя выполнять практическую работу с опорой на инструкционную карту, образец, шаблон;
- иметь представление о разборных и неразборных конструкциях несложных изделий;
- понимать простейшие виды технической документации (рисунок, схема), конструировать изделия из различных материалов по образцу, рисунку;
- осуществлять элементарное сотрудничество, участвовать в коллективных работах под руководством учителя;
- выполнять несложные коллективные работы проектного характера.

2 КЛАСС

К концу обучения **во втором классе** обучающийся с ЗПР научится:

- ориентироваться в понятиях «инструкционная» («технологическая») карта, «чертёж», «эскиз», «линии чертежа», «развёртка», «макет», «модель», «технология», «технологические операции», «способы обработки»;
- выполнять задания по плану;
- по заданному образцу готовить рабочее место в соответствии с видом деятельности, поддерживать порядок во время работы, убирать рабочее место;
- анализировать задание/образец по предложенным вопросам, памятке или инструкции, самостоятельно выполнять доступные задания с опорой на инструкционную (технологическую) карту;
- отбирать материалы и инструменты для работы с опорой на технологическую карту; исследовать под руководством учителя свойства новых изучаемых материалов (толстый картон, натуральные ткани, нитки, проволока и др.);

- ориентироваться под руководством учителя в простейших чертежах (эскизах), линиях чертежа (линия контура и надреза, линия выносная и размерная, линия сгиба, линия симметрии);
- выполнять под руководством учителя биговку;
- выполнять разметку деталей кроя на ткани по простейшему лекалу (выкройке) правильной геометрической формы;
- оформлять изделия и соединять детали освоенными ручными строчками;
- понимать смысл понятия «развёртка» (трёхмерного предмета); соотносить с помощью учителя объёмную конструкцию с изображениями её развёртки;
- определять неподвижный и подвижный способ соединения деталей и выполнять подвижное и неподвижное соединения известными способами с опорой на образец, схему;
- конструировать изделия из различных материалов по модели, простейшему чертежу или эскизу;
- выполнять работу в малых группах, осуществлять сотрудничество;
- понимать особенности проектной деятельности, осуществлять под руководством учителя элементарную проектную деятельность в малых группах: разрабатывать замысел, искать пути его реализации, воплощать его в продукте, демонстрировать готовый продукт;
- знать профессии людей, работающих в сфере обслуживания.

3 КЛАСС

К концу обучения в **третьем классе** обучающийся с ЗПР научится:

- ориентироваться в смысле понятий «чертёж развёртки», «канцелярский нож», «шило», «искусственный материал»;
- иметь представление о характерных особенностях изученных видов декоративно-прикладного искусства, профессиях мастеров прикладного искусства, распространённых в крае ремёслах (в рамках изученного);
- знать свойства наиболее распространённых изучаемых искусственных и синтетических материалов (бумага, металлы, текстиль и др.);
- ориентироваться в чертеже развёртки и выполнять разметку развёрток с помощью чертёжных инструментов (линейка, угольник, циркуль);
- узнавать линии чертежа (осевая и центровая);
- безопасно пользоваться канцелярским ножом, шилом;
- выполнять рицовку;
- выполнять соединение деталей и отделку изделия освоенными ручными строчками с опорой на образец;
- конструировать изделия из разных материалов и наборов «Конструктор» по заданным техническим, технологическим и декоративно-художественным условиям;
- выбирать способ соединения и соединительный материал в зависимости от требований конструкции и с опорой на схему, образец;
- иметь представление о видах информационных технологий и соответствующих способах передачи информации (из реального окружения учащихся);
- понимать назначение основных устройств персонального компьютера для ввода, вывода и обработки информации;
- выполнять основные правила безопасной работы на компьютере под руководством учителя;
- участвовать в выполнении проектных заданий в соответствии с содержанием изученного материала на основе полученных знаний и умений.

4 КЛАСС

К концу обучения в четвёртом классе обучающийся с ЗПР научится:

- формировать общее представление о мире профессий, их социальном значении; о творчестве и творческих профессиях, о мировых достижениях в области техники и искусства (в рамках изученного), о наиболее значимых окружающих производствах;
- на основе технологической карты организовывать рабочее место в зависимости от вида работы, осуществлять планирование трудового процесса;
- самостоятельно планировать и выполнять практическое задание (практическую работу) с опорой на инструкционную (технологическую) карту;
- понимать элементарные основы бытовой культуры, выполнять доступные действия по самообслуживанию и доступные виды домашнего труда;
- выполнять под руководством учителя более сложные виды работ и приёмы обработки различных материалов (например, плетение, шитьё и вышивание, тиснение по фольге и пр.); оформлять изделия и соединять детали освоенными ручными строчками с опорой на образец;
- понимать и создавать с опорой на образец простейшие виды технической документации (чертёж развёртки, эскиз, технический рисунок, схему) и выполнять по ней работу;
- создавать небольшие тексты, презентации и печатные публикации с использованием изображений на экране компьютера; оформлять текст (выбор шрифта, размера, цвета шрифта, выравнивание абзаца) под руководством учителя;
- работать под руководством учителя в программах Word, Power Point;
- осуществлять сотрудничество в различных видах совместной деятельности; предлагать идеи для обсуждения, уважительно относиться к мнению товарищей, договариваться; участвовать в распределении ролей, координировать собственную работу в общем процессе.

ТЕМАТИЧЕСКОЕ ПЛАНИРОВАНИЕ

1 КЛАСС

№ п/п	Наименование разделов и тем программы	Количество часов			Электронные (цифровые) образовательные ресурсы
		Всего	Контрольные работы	Практические работы	
1	Природное и техническое окружение человека	2			
2	Природные материалы. Свойства. Технологии обработки	5			
3	Способы соединения природных материалов	1			
4	Композиция в художественно-декоративных изделиях	2			
5	Пластические массы.	1			

	Свойства. Технология обработки				
6	Изделие. Основа и детали изделия. Понятие «технология»	1			
7	Получение различных форм деталей изделия из пластилина	2			
8	Бумага. Ее основные свойства. Виды бумаги	1			
9	Картон. Его основные свойства. Виды картона	1			
10	Сгибание и складывание бумаги	3			
11	Ножницы – режущий инструмент. Резание бумаги и тонкого картона ножницами. Понятие «конструкция»	3			
12	Шаблон – приспособление. Разметка бумажных деталей по шаблону	5			
13	Общее представление о тканях и нитках	1			
14	Швейные иглы и приспособления	1			
15	Варианты строчки прямого стежка (перевивы). Вышивка	3			
16	Резервное время	1			
ОБЩЕЕ КОЛИЧЕСТВО ЧАСОВ ПО ПРОГРАММЕ		33	0	0	

2 КЛАСС

№ п/п	Наименование разделов и тем программы	Количество часов			Электронные (цифровые) образовательные ресурсы
		Всего	Контрольные работы	Практические работы	
1	Повторение и обобщение пройденного в первом классе	1			

2	Средства художественной выразительности (композиция, цвет, форма, размер, тон, светотень, симметрия) в работах мастеров	4			
3	Биговка. Сгибание тонкого картона и плотных видов бумаги	4			
4	Технология и технологические операции ручной обработки материалов (общее представление)	1			
5	Элементы графической грамоты	2			
6	Разметка прямоугольных деталей от двух прямых углов по линейке	3			
7	Угольник – чертежный (контрольно-измерительный) инструмент. Разметка прямоугольных деталей по угольнику	1			
8	Циркуль – чертежный (контрольно-измерительный) инструмент. Разметка круглых деталей циркулем	2			
9	Подвижное и неподвижное соединение деталей. Соединение деталей изделия «щелевым замком»	5			
10	Машины на службе у человека	2			
11	Натуральные ткани. Основные свойства натуральных тканей	1			

12	Виды ниток. Их назначение, использование	1			
13	Технология изготовления швейных изделий. Лекало. Строчка косого стежка и ее варианты	6			
14	Резервное время	1			
ОБЩЕЕ КОЛИЧЕСТВО ЧАСОВ ПО ПРОГРАММЕ		34	0	0	

3 КЛАСС

№ п/п	Наименование разделов и тем программы	Количество часов			Электронные (цифровые) образовательные ресурсы
		Всего	Контрольные работы	Практические работы	
1	Повторение и обобщение пройденного во втором классе	1			
2	Информационно-коммуникативные технологии	3			
3	Способы получения объемных рельефных форм и изображений (технология обработки пластических масс, креповой бумаги)	4			
4	Способы получения объемных рельефных форм и изображений Фольга. Технология обработки фольги	1			
5	Архитектура и строительство. Гофрокартон. Его строение свойства, сферы использования	1			
6	Объемные формы деталей и изделий. Развертка. Чертеж развертки	6			
7	Технологии обработки текстильных	4			

	материалов				
8	Пришивание пуговиц. Ремонт одежды	3			
9	Современные производства и профессии	4			
10	Подвижное и неподвижное соединение деталей из деталей наборов типа «Конструктор». Конструирование изделий из разных материалов	6			
11	Резервное время	1			
ОБЩЕЕ КОЛИЧЕСТВО ЧАСОВ ПО ПРОГРАММЕ		34	0	0	

4 КЛАСС

№ п/п	Наименование разделов и тем программы	Количество часов			Электронные (цифровые) образовательные ресурсы
		Всего	Контрольные работы	Практические работы	
1	Повторение и обобщение изученного в третьем классе	1			
2	Информационно- коммуникативные технологии	3			
3	Конструирование робототехнических моделей	5			
4	Конструирование сложных изделий из бумаги и картона	5			
5	Конструирование объемных изделий из разверток	3			
6	Интерьеры разных времен. Декор интерьера	3			
7	Синтетические материалы	5			
8	История одежды и текстильных материалов	5			
9	Подвижные способы	3			

	соединения деталей усложненных конструкций				
10	Резервное время	1			
ОБЩЕЕ КОЛИЧЕСТВО ЧАСОВ ПО ПРОГРАММЕ		34	0	0	

Примерная программа по учебному предмету «Физическая культура»

Примерная рабочая программа учебного предмета «Адаптивная физическая культура» разработана для образовательных организаций, реализующих адаптированные основные общеобразовательные программы начального общего образования для обучающихся с ЗПР (далее – Программа, Примерная рабочая программа).

Программа разработана в соответствии с:

- Федеральным государственным образовательным стандартом начального общего образования обучающихся с ограниченными возможностями здоровья (утвержден приказом Министерства образования и науки Российской Федерации от 19 декабря 2014 г. № 1598, вступил в силу 1 сентября 2016 г.);
- Примерной адаптированной основной общеобразовательной программой начального общего образования обучающихся с задержкой психического развития (одобрена решением федерального учебно-методического объединения по общему образованию, протокол от 22 декабря 2015 г. № 4/15).

На уровне начального общего образования учебная дисциплина «Адаптивная физическая культура» относится к предметной области «Физическая культура».

Общее число часов, отведенных на изучение учебного предмета «Адаптивная физическая культура» на уровне начального общего образования, составляет 336 часа в случае пролонгации периода обучения в начальной школе на 1 год (вариант 7.2 АООП НОО ЗПР, два часа в неделю в каждом классе: 1 класс – 66 часов, 1 дополнительный класс – 66 часов, 2 класс – 68 часов, 3 класс – 68 часов, 4 класс – 68 часов).

Физическое развитие обучающихся с ЗПР характеризуется некоторыми особенностями. У них наблюдаются нарушения в развитии основных движений и мелкой моторики, формировании двигательных умений и навыков, нарушения осанки и координации, трудности при выполнении статических упражнений и др. У них отмечаются трудности контроля за двигательными действиями, проблемы в формировании произвольных движений, координированности, ориентировки в пространстве.

Можно выделить три группы обучающихся с задержкой психического развития.

1. Обучающиеся с ЗПР по **варианту 7.1**, достигшие к моменту поступления в школу уровня психофизического развития, близкого к возрастной норме, у которых отмечаются трудности произвольной саморегуляции, проявляющиеся в условиях деятельности и организованного поведения, и признаки общей социально-эмоциональной незрелости. Также у данной категории обучающихся могут отмечаться признаки легкой органической недостаточности центральной нервной системы (ЦНС), выражающиеся в повышенной психической истощаемости с сопутствующим снижением умственной работоспособности и устойчивости к интеллектуальным и эмоциональным нагрузкам. Помимо перечисленных характеристик, у обучающихся могут отмечаться типичные, в разной степени выраженные нарушения в сфере пространственных представлений, зрительно-моторной координации, нейродинамики, фонетико-фонематическое недоразвитие и др. При этом наблюдается устойчивость форм адаптивного поведения.

2. Обучающиеся с ЗПР по **варианту 7.2**, уровень психического развития которых несколько ниже возрастной нормы. Отставание может проявляться в целом или локально в отдельных

функциях (замедленный темп либо неравномерное становление познавательной деятельности). У обучающихся отмечаются нарушения внимания, памяти, восприятия и других познавательных процессов, умственной работоспособности и целенаправленности деятельности, в той или иной степени затрудняющие усвоение школьных норм и школьную адаптацию в целом. Произвольность, самоконтроль, саморегуляция в поведении и деятельности, как правило, сформированы недостаточно. Обучаемость удовлетворительная, но часто избирательная и неустойчивая, зависящая от уровня сложности и субъективной привлекательности вида деятельности, а также от актуального эмоционального состояния. Возможна неадаптивность поведения, связанная как с недостаточным пониманием социальных норм, так и с нарушением эмоциональной регуляции, гиперактивностью.

3. Обучающиеся с ЗПР по **варианту 7.2**, имеющие отклонения в состоянии здоровья или инвалидность по соматическим заболеваниям. Для них характерны специфические особенности двигательного развития, связанные с имеющимся соматическим заболеванием. Как правило, наличие у обучающегося с ЗПР соматического заболевания осложняет все вышеперечисленные особенности психофизического развития детей с ЗПР. Замедление темпа развития обуславливает стойкая соматогенная астения, которая приводит к повышенной утомляемости, истощаемости, неспособности к длительному умственному и физическому напряжению. Обучающиеся часто жалуются на усталость, головные боли, нарушения сна и резкое падение работоспособности. В ответ на чрезмерную школьную нагрузку может возникать переутомление. Таким образом, при обучении данной группы, прежде всего, необходимы строгая регламентация учебной нагрузки, профилактика переутомления, создание обстановки эмоционального комфорта как в школе, так и в семье, забота родителей об охране и укреплении физического и психического здоровья обучающегося. Прежде чем приступать к разработке индивидуального плана занятий адаптивной физической культурой, необходимо внимательно ознакомиться с показаниями и противопоказаниями к физическим нагрузкам.

Обучающиеся с ЗПР с нарушениями здоровья или инвалидностью занимаются адаптивной физической культурой в соответствии с медицинскими рекомендациями.

Планируемые результаты освоения программы

Планируемые результаты освоения программы представлены на уровень образования. Распределение указанных результатов по годам обучения определяется Адаптированной основной общеобразовательной программой начального общего образования обучающихся с ЗПР, разработанной образовательной организацией.

Личностные результаты

Освоение социальной роли ученика проявляется в:

- соблюдении школьных правил (выполнять на уроке команды учителя);
- старательности, стремлении быть успешным в физических упражнениях;
- подчинении дисциплинарным требованиям на уроках АФК;
- адекватной эмоциональной реакции на похвалу и порицание учителя;
- бережном отношении к школьному имуществу, используемому на уроках.

Сформированность знаний об окружающем природном и социальном мире проявляется в:

- выборе одежды в соответствии с погодными условиями (например, при занятиях на улице);
- вовлеченности в спортивные события (в масштабах школы).

Овладение социально-бытовыми умениями, используемыми в повседневной жизни, проявляется в:

- попытках содержать в порядке спортивную форму (аккуратно складывать, просить взрослых выстирать);

- стремлении к доступному физическому совершенствованию (позитивное отношение к урокам АФК, занятиям спортом, физическим упражнениям);
- ориентации на здоровый образ жизни: знания о причинах болезней и их профилактике, вербально и поведенчески негативное отношение к вредным привычкам;
- различении потенциально опасных ситуаций и прогнозировании их последствий (залезать на спортивные снаряды без достаточной подготовки и пр.).

Сформированность самосознания, в том числе адекватных представлений о собственных возможностях и ограничениях, проявляется в:

- осознании разных результатов выполнения заданий (сформированность самооценки в деятельности);
- осознании своего состояния (заболел бок от бега, закружилась голова и пр.);
- осознании затруднений (не получается определенное упражнение);
- разграничении ситуаций, требующих и не требующих помощи педагога;
- способности осознавать факторы и ситуации, ухудшающие физические и психологические возможности;
- возможности анализировать причины успехов и неудач.

Сформированность речевых умений проявляется в:

- умении транслировать правила подвижной игры, давать команды при работе в подгруппах и пр.

Сформированность навыков продуктивной межличностной коммуникации проявляется в:

- возможности согласованно выполнять необходимые действия в паре и в малой группе (например, в эстафете);
- возможности контролировать импульсивные желания;
- корректном реагировании на чужие оплошности и затруднения;
- умении проявлять терпение.

Сформированность социально одобряемого (этичного) поведения проявляется в:

- умении не употреблять обидные слова по отношению к другим людям;
- проявлении сочувствия к затруднениям и неприятностям других людей.

Метапредметные результаты

Освоение программы по адаптивной физической культуре на уровне начального общего образования предполагает формирование у обучающихся универсальных учебных действий (познавательных, регулятивных и коммуникативных), обеспечивающих овладение ключевыми компетенциями, составляющими основу умения учиться.

С учетом индивидуальных возможностей и особых образовательных потребностей обучающихся с ЗПР метапредметные результаты могут быть обозначены следующим образом.

Сформированные познавательные универсальные учебные действия проявляются в:

- понимании групповой инструкции к задаче, поставленной учителем;
- попытках сравнения и обобщения (например, эти упражнения на ловкость, а эти – на скорость);
- умении вербализовать наглядно наблюдаемую причинно-следственную связь.

Сформированные регулятивные универсальные учебные действия проявляются в:

- способности выполнять учебные задания вопреки нежеланию, утомлению;
- способности соотносить полученный результат с образцом и замечать несоответствия под руководством учителя и самостоятельно.

Сформированные коммуникативные универсальные учебные действия проявляются в:

- овладении умением обратиться к сверстнику с предложением, просьбой о помощи в преодолении затруднения, объяснением;
- овладении умением обратиться к педагогу с просьбой о помощи в преодолении затруднения;
- овладении умением работать в паре (помогать партнеру);
- овладении умением работать в подгруппе (понимать, что победа в спорте зависит от согласованных действий и взаимопомощи);
- овладении умением адекватно воспринимать критику.

Тематическое планирование учебного предмета

1 класс

№ пп	Разделы, темы	Модуль воспитательной программы «Школьный урок»	Количество часов	Электронные образовательные (цифровые) ресурсы
1.	Знания о физической культуре	В соответствии с ежегодным Календарем образовательных	2 часа	httpDs://resh.edu.ru/subject/13/
2.	Способы самостоятельной деятельности		2 часа	
3	Физическое совершенствование:		62 часа	
	Оздоровительная физическая культура		2	
	Спортивно-оздоровительная деятельность физическая культура: Гимнастика с основами акробатики Легкая атлетика - Лыжная подготовка - Подвижные и спортивные игры		48	
	Прикладно-ориентированная физическая культура: Спортивные игры Подвижные игры		12	
	Итого:		66 часов	

2 класс

№ пп	Разделы, темы	Модуль воспитательной программы «Школьный урок»	Количество часов	Электронные образовательные (цифровые) ресурсы
1.	Знания о физической культуре	В соответствии с ежегодным	2 часа	httpDs://resh.edu.ru/subject/13/

2.	Способы самостоятельной деятельности	Календарем образовательных	4 часа
3	Физическое совершенствование:		62 часа
	Оздоровительная физическая культура		2
	Спортивно-оздоровительная физическая культура: -Гимнастика с основами акробатики -Лыжная подготовка -Легкая атлетика -Подвижные игры		44
	Прикладно-ориентированная физическая культура: -футбол -баскетбол		16
	Итого:	68 часов	

3 класс

№ пп	Разделы, темы	Модуль воспитательной программы «Школьный урок»	Количество часов	Электронные образовательные (цифровые) ресурсы
1.	Знания о физической культуре	В соответствии с ежегодным Календарем образовательных	2 часа	httpDs://resh.edu.ru/subject/13/
2.	Способы самостоятельной деятельности		4 часа	
3	Физическое совершенствование:		62 часа	
	Оздоровительная физическая культура		2	

Спортивно-оздоровительная физическая культура: -Гимнастика с основами акробатики -Плавательная подготовка -Легкая атлетика -Лыжная подготовка -Подвижные и спортивные игры -баскетбол -волейбол - футбол	44
Прикладно-ориентированная физическая культура: -футбол -баскетбол	16
Итого:	68 часов

4 класс

№ пп	Разделы, темы	Модуль воспитательной программы «Школьный урок»	Количество часов	Электронные образовательные (цифровые) ресурсы
1.	Знания о физической культуре	В соответствии с ежегодным Календарем образовательных	2 часа	http://resh.edu.ru/subject/13/
2.	Способы самостоятельной деятельности		4 часа	
3	Физическое совершенствование:		62 часа	
	Оздоровительная физическая культура		2	

Спортивно-оздоровительная физическая культура: -Гимнастика с основами акробатики -Плавательная подготовка -Легкая атлетика -Лыжная подготовка -Подвижные и спортивные игры -баскетбол -волейбол - футбол	44
Прикладно-ориентированная физическая культура: -Степ аэробика -ОФП	16
Итого:	68 часов

Рабочая программа по учебному предмету «Родной язык»

Программа по родному (русскому) языку на уровне начального общего образования составлена на основе требований к результатам освоения основной образовательной программы начального общего образования ФГОС НОО, а также ориентирована на целевые приоритеты духовно-нравственного развития, воспитания и социализации обучающихся, сформулированные в федеральной рабочей программе воспитания.

Программа по родному (русскому) языку разработана для образовательных организаций, реализующих образовательные программы начального общего образования. Программа по родному (русскому) языку разработана с целью оказания методической помощи педагогическому работнику в создании рабочей программы по учебному предмету «Родной (русский) язык».

Программа по родному (русскому) языку позволит педагогическому работнику: реализовать в процессе преподавания родного (русского) языка современные подходы к достижению личностных, метапредметных и предметных результатов обучения, сформулированных в ФГОС НОО;

определить и структурировать планируемые результаты обучения и содержание учебного предмета «Родной (русский) язык» по годам обучения в соответствии с ФГОС НОО;

разработать календарно-тематическое планирование с учётом особенностей конкретного класса.

Содержание программы по родному (русскому) языку направлено на достижение результатов освоения основной образовательной программы начального общего образования в части требований, заданных ФГОС НОО для предметной области «Родной язык и литературное чтение на родном языке». Программа по родному (русскому) языку ориентирована на сопровождение учебного предмета «Русский язык», входящего в предметную область «Русский язык и литературное чтение».

Целями изучения родного (русского) языка являются:

осознание русского языка как одной из главных духовно-нравственных ценностей русского народа, понимание значения родного языка для освоения и укрепления культуры и традиций своего народа, осознание национального своеобразия русского языка, формирование

познавательного интереса к родному языку и желания его изучать, любви, уважительного отношения к русскому языку, а через него – к родной культуре;

овладение первоначальными представлениями о единстве и многообразии языкового и культурного пространства Российской Федерации, о месте русского языка среди других языков народов России, воспитание уважительного отношения к культурам и языкам народов России, овладение культурой межнационального общения;

овладение первоначальными представлениями о национальной специфике языковых единиц русского языка (прежде всего лексических и фразеологических единиц с национально-культурной семантикой), об основных нормах русского литературного языка и русском речевом этикете, овладение выразительными средствами русского языка;

совершенствование умений наблюдать за функционированием языковых единиц, анализировать и классифицировать их, оценивать их с точки зрения особенностей картины мира, отраженной в языке;

совершенствование умений работать с текстом, осуществлять элементарный информационный поиск, извлекать и преобразовывать необходимую информацию;

совершенствование коммуникативных умений и культуры речи, обеспечивающих владение русским литературным языком в разных ситуациях его использования, обогащение словарного запаса и грамматического строя речи, развитие потребности к речевому самосовершенствованию;

приобретение практического опыта исследовательской работы по русскому языку, воспитание самостоятельности в приобретении знаний.

В соответствии с ФГОС НОО родной (русский) язык входит в предметную область «Родной язык и литературное чтение на родном языке» и является обязательным для изучения.

Содержание учебного предмета «Родной (русский) язык», представленное в программе по родному (русскому) языку, соответствует ФГОС НОО.

Содержание программы по родному (русскому) языку направлено на удовлетворение потребности обучающихся в изучении родного языка как инструмента познания национальной культуры и самореализации в ней.

В содержании программы по родному (русскому) языку предусматривается расширение сведений, имеющих отношение не к внутреннему системному устройству языка, а к вопросам реализации языковой системы в речи, внешней стороне существования языка: к многообразным связям русского языка с цивилизацией и культурой, государством и обществом. Программа по родному (русскому) языку отражает социокультурный контекст существования русского языка, в частности те языковые аспекты, которые обнаруживают прямую, непосредственную культурно-историческую обусловленность.

Основные содержательные линии программы по родному (русскому) языку соотносятся с основными содержательными линиями учебного предмета «Русский язык» на уровне начального общего образования, но не дублируют их и имеют преимущественно практико-ориентированный характер.

Задачами изучения родного (русского) языка являются:

совершенствование у обучающихся как носителей языка способности ориентироваться в пространстве языка и речи, развитие языковой интуиции, изучение исторических фактов развития языка;

расширение представлений о различных методах познания языка (учебное лингвистическое мини-исследование, проект, наблюдение, анализ и другие), включение обучающихся в практическую речевую деятельность.

В соответствии с этим в программе по родному (русскому) языку выделяются три блока.

Первый блок – «Русский язык: прошлое и настоящее» – включает содержание, обеспечивающее расширение знаний об истории русского языка, о происхождении слов, об изменениях значений общеупотребительных слов. Данный блок содержит сведения о

взаимосвязи языка и истории, языка и культуры народа, сведения о национально-культурной специфике русского языка, об общих специфическом в языках и культурах русского и других народов России и мира.

Второй блок – «Язык в действии» – включает содержание, обеспечивающее наблюдение за употреблением языковых единиц, развитие базовых умений и навыков использования языковых единиц в учебных и практических ситуациях, формирование первоначальных представлений о нормах современного русского литературного языка, развитие потребности обращаться к нормативным словарям современного русского литературного языка и совершенствование умений пользоваться словарями. Данный блок ориентирован на практическое овладение культурой речи: практическое освоение норм современного русского литературного языка (в рамках изученного), развитие ответственного и осознанного отношения к использованию русского языка во всех сферах жизни.

Третий блок – «Секреты речи и текста» – связан с совершенствованием четырёх видов речевой деятельности в их взаимосвязи, развитием коммуникативных навыков обучающихся (умениями определять цели общения, участвовать в речевом общении), расширением практики применения правил речевого этикета. Одним из ведущих содержательных центров данного блока является работа с текстами: развитие умений понимать, анализировать предлагаемые тексты и создавать собственные тексты разных функционально-смысловых типов, жанров, стилистической принадлежности.

Общее число часов, рекомендованных для изучения родного (русского) языка, – 203 часа: в 1 классе – 33 часа (1 час в неделю), во 2 классе – 34 часа (1 часа в неделю), в 3 классе – 34 часа (1 час в неделю), в 4 классе – 34 часа (1 час в неделю).

Содержание обучения в 1 классе.

Русский язык: прошлое и настоящее.

Сведения об истории русской письменности: как появились буквы современного русского алфавита.

Особенности оформления книг в Древней Руси: оформление красной строки заставок.

Практическая работа.

Оформление буквиц и заставок. Лексические единицы с национально-культурной семантикой, обозначающие предметы традиционного русского быта:

дом в старину: что как называлось (изба, терем, хоромы, горница, светлица, светец, лучина и другие);

как называлось то, во что одевались в старину (кафтан, кушак, рубаха, сарафан, лапти и другие).

Имена в малых жанрах фольклора (пословицах, поговорках, загадках, прибаутках).

Проектное задание.

Словарь в картинках.

Язык в действии.

Как нельзя произносить слова (пропедевтическая работа по предупреждению ошибок в произношении слов).

Смыслоразличительная роль ударения.

Звукопись в стихотворном художественном тексте. Наблюдение за сочетаемостью слов (пропедевтическая работа по предупреждению ошибок в сочетаемости слов).

Секреты речи и текста.

Секреты диалога: учимся разговаривать друг с другом и со взрослыми. Диалоговая форма устной речи. Стандартные обороты речи для участия в диалоге (Как вежливо попросить? Как похвалить товарища? Как правильно поблагодарить?). Цели и виды вопросов (вопрос-уточнение, вопрос как запрос на новое содержание).

Различные приемы слушания научно-познавательных и художественных текстов об истории языка и культуре русского народа.

Содержание обучения во 2 классе.

Русский язык: прошлое и настоящее.

Лексические единицы с национально-культурной семантикой, называющие игры, забавы, игрушки (например, городки, салочки, салазки, санки, волчок, свистулька).

Лексические единицы с национально-культурной семантикой, называющие предметы традиционного русского быта:

1) слова, называющие домашнюю утварь и орудия труда (например, ухват, ушат, ступа, плошка, крынка, ковш, решето, веретено, серп, коса, плуг),

2) слова, называющие то, что ели в старину (например, тюря, полба, каша, щи, похлёбка, бублик, ватрушка, калач, коврижки): какие из них сохранились до нашего времени,

3) слова, называющие то, во что раньше одевались дети (например, шубейка, тулуп, шапка, валенки, сарафан, рубаха, лапти).

Пословицы, поговорки, фразеологизмы, возникновение которых связано с предметами и явлениями традиционного русского быта: игры, утварь, орудия труда, еда, одежда (например, каши не сварить, ни за какие коврижки). Сравнение русских пословиц и поговорок с пословицами и поговорками других народов. Сравнение фразеологизмов, имеющих в разных языках общий смысл, но различную образную форму (например, ехать в Тулу со своим самоваром (рус.); ехать в лес дровами (тат.)).

Проектное задание.

Словарь «Почему это так называется?».

Язык в действии.

Как правильно произносить слова (пропедевтическая работа по предупреждению ошибок в произношении слов в речи).

Смыслоразличительная роль ударения. Наблюдение за изменением места ударения в поэтическом тексте. Работа со словарем ударений.

Практическая работа.

Слушаем и учимся читать фрагменты стихов и сказок, в которых есть слова с необычным произношением и ударением.

Разные способы толкования значения слов. Наблюдение за сочетаемостью слов.

Совершенствование орфографических навыков.

Секреты речи и текста.

Приемы общения: убеждение, уговаривание, просьба, похвала и другие, сохранение инициативы в диалоге, уклонение от инициативы, завершение диалога и другие (например, как правильно выразить несогласие, как убедить товарища).

Особенности русского речевого этикета. Устойчивые этикетные выражения в учебно-научной коммуникации: формы обращения, различие этикетных форм обращения в официальной и неофициальной речевой ситуации, использование обращений ты и вы.

Устный ответ как жанр монологической устной учебно-научной речи. Различные виды ответов: развернутый ответ, ответ-добавление (на практическом уровне).

Связь предложений в тексте. Практическое овладение средствами связи: лексический повтор, местоименный повтор.

Создание текстов-повествований: заметки о посещении музеев, об участии в народных праздниках.

Создание текста: развернутое толкование значения слова. Анализ информации прочитанного и прослушанного текста:

различение главных фактов и второстепенных, выделение наиболее существенных фактов, установление логической связи между фактами.

Содержание обучения в 3 классе.

Русский язык: прошлое и настоящее.

Лексические единицы с национально-культурной семантикой, связанные с особенностями мировосприятия и отношений между людьми (например, правда – ложь, друг – недруг, брат – братство – побратим).

Лексические единицы с национально-культурной семантикой, называющие природные явления и растения (например, образные названия ветра, дождя, снега, названия растений).

Лексические единицы с национально-культурной семантикой, называющие занятия людей (например, ямщик, извозчик, коробейник, лавочник).

Лексические единицы с национально-культурной семантикой, называющие музыкальные инструменты (например, балалайка, гусли, гармонь).

Русские традиционные сказочные образы, эпитеты и сравнения (например, Снегурочка, дубрава, сокол, соловей, зорька, солнце): уточнение значений, наблюдение за использованием в произведениях фольклора и художественной литературы.

Названия старинных русских городов, сведения о происхождении этих названий.

Проектные задания.

Откуда в русском языке эта фамилия? История моих имени и фамилии. (Приобретение опыта поиска информации о происхождении слов.)

Раздел 2. Язык в действии.

Как правильно произносить слова (пропедевтическая работа по предупреждению ошибок в произношении слов в речи).

Многообразие суффиксов, позволяющих выразить различные оттенки значения и различную оценку, как специфика русского языка (например, книга, книжка, книжечка, книжица, книжонка, книжица, заяц, зайчик, зайчонок, зайчишка, зайнышка) (на практическом уровне).

Специфика грамматических категорий русского языка (например, категории рода, числа имён существительных). Практическое овладение нормами употребления отдельных грамматических форм имён существительных (например, форм родительного падежа множественного числа). Практическое овладение нормами правильного и точного употребления предлогов, образования предложно-падежных форм существительных (на практическом уровне). Существительные, имеющие только форму единственного или только форму множественного числа (в рамках изученного).

Совершенствование навыков орфографического оформления текста.

Секреты речи и текста.

Особенности устного выступления.

Создание текстов-повествований о путешествии по городам, об участии в мастер-классах, связанных с народными промыслами. Создание текстов-рассуждений с использованием различных способов аргументации (в рамках изученного). Редактирование предложенных текстов с целью совершенствования их содержания и формы (в пределах изученного в основном курсе).

Смысловый анализ фольклорных и художественных текстов или их фрагментов (народных и литературных сказок, рассказов, загадок, пословиц, притч и других). Языковые особенности текстов фольклора и художественных текстов или их фрагментов.

Содержание обучения в 4 классе.

Русский язык: прошлое и настоящее.

Лексические единицы с национально-культурной семантикой, связанные с качествами и чувствами людей (например, добросердечный, доброжелательный, благодарный, бескорыстный), связанные с обучением. Лексические единицы с национально-культурной семантикой, называющие родственные отношения (например, матушка, бабушка, братец, сестрица, мачеха, падчерица).

Пословицы, поговорки и фразеологизмы, возникновение которых связано с качествами, чувствами людей, с учением, с родственными отношениями (например, от корки до корки, вся семья вместе, так и душа на месте). Сравнение пословицами и поговорками других

народов. Сравнение фразеологизмов из разных языков, имеющих общий смысл, но различную образную форму.

Русские традиционные эпитеты: уточнение значений, наблюдение за использованием в произведениях фольклора и художественной литературы.

Лексика, заимствованная русским языком из языков народов России и мира. Русские слова в языках других народов.

Проектные задания.

Откуда это слово появилось в русском языке? (Приобретение опыта поиска информации о происхождении слов.) Сравнение толкований слов в словаре В.И. Даля и современном толковом словаре. Русские слова в языках других народов.

Язык в действии.

Как правильно произносить слова (пропедевтическая работа по предупреждению ошибок в произношении слов в речи).

Трудные случаи образования формы 1-го лица единственного числа настоящего и будущего времени глаголов (на пропедевтическом уровне). Наблюдение за синонимией синтаксических конструкций на уровне словосочетаний и предложений (на пропедевтическом уровне).

История возникновения и функции знаков препинания (в рамках изученного).

Совершенствование навыков правильного пунктуационного оформления текста.

Секреты речи и текста.

Правила ведения диалога: корректные и некорректные вопросы.

Различные виды чтения (изучающее и поисковое) научно-познавательных и художественных текстов об истории языка и культуре русского народа.

Приёмы работы с примечаниями к тексту. Информативная функция заголовков. Типы заголовков.

Соотношение частей прочитанного или прослушанного текста: установление причинно-следственных отношений этих частей, логических связей между абзацами текста.

Составление плана текста, не разделенного на абзацы. Информационная переработка прослушанного или прочитанного текста: пересказ с изменением лица.

Создание текста как результата собственной исследовательской деятельности.

Оценивание устных и письменных речевых высказываний с точки зрения точного, уместного и выразительного словоупотребления. Редактирование предложенных и собственных текстов с целью совершенствования их содержания и формы, сопоставление первоначального и отредактированного текстов. Практический опыт использования учебных словарей в процессе редактирования текста.

Планируемые результаты освоения программы по родному (русскому) языку на уровне начального общего образования.

В результате изучения родного (русского) языка на уровне начального общего образования у обучающегося будут сформированы следующие личностные результаты:

Гражданско-патриотическое воспитание:

становление ценностного отношения к своей Родине – России, в том числе через изучение родного русского языка, отражающего историю и культуру страны;

осознание своей этнокультурной и российской гражданской идентичности, понимание роли русского языка как государственного языка Российской Федерации и языка межнационального общения народов России;

сопричастность к прошлому, настоящему и будущему своей страны и родного края, в том числе через обсуждение ситуаций при работе с художественными произведениями;

уважение к своему и другим народам, формируемое в том числе на основе примеров из художественных произведений;

первоначальные представления о человеке как члене общества, о правах ответственности, уважении и достоинстве человека, о нравственно-этических нормах поведения и правилах межличностных отношений, в том числе отражённых в художественных произведениях.

Духовно-нравственное воспитание:

признание индивидуальности каждого человека с использованием собственного жизненного и читательского опыта;

проявление сопереживания, уважения и доброжелательности, в том числе с использованием языковых средств для выражения своего состояния и чувств;

неприятие любых форм поведения, направленных на причинение физического и морального вреда другим людям (в том числе связанного с использованием недопустимых средств языка).

Эстетическое воспитание:

уважительное отношение и интерес к художественной культуре, восприимчивость к разным видам искусства, традициям и творчеству своего и других народов;

стремление к самовыражению в разных видах художественной деятельности, в том числе в искусстве слова, осознание важности русского языка как средства общения и самовыражения;

Физическое воспитание, формирование культуры здоровья и эмоционального благополучия:

соблюдение правил здорового и безопасного (для себя и других людей) образа жизни в окружающей среде (в том числе информационной) при поиске дополнительной информации в процессе языкового образования;

бережное отношение к физическому и психическому здоровью, проявляющееся в выборе приемлемых способов речевого самовыражения и соблюдении норм речевого этикета и правил общения.

Трудовое воспитание:

осознание ценности труда в жизни человека и общества (в том числе благодаря примерам из художественных произведений), ответственное потребление и бережное отношение к результатам труда, навыки участия в различных видах трудовой деятельности, интерес к различным профессиям, возникающий при обсуждении примеров из художественных произведений.

Экологическое воспитание:

бережное отношение к природе, формируемое в процессе работы с текстами;

неприятие действий, приносящих ей вред.

Ценности научного познания:

первоначальные представления о научной картине мира (в том числе первоначальные представления о системе языка как одной из составляющих целостной научной картины мира), познавательные интересы, активность, инициативность, любознательность и самостоятельность в познании, в том числе познавательный интерес к изучению русского языка, активности самостоятельность в его познании.

В результате изучения родного (русского) языка на уровне начального общего образования у обучающегося будут сформированы познавательные универсальные учебные действия, коммуникативные универсальные учебные действия, регулятивные универсальные учебные действия, совместная деятельность.

У обучающегося будут сформированы следующие базовые логические действия как часть познавательных универсальных учебных действий:

сравнивать различные языковые единицы, устанавливать основания для сравнения языковых единиц, устанавливать аналогии языковых единиц;

объединять объекты (языковые единицы) по определённому признаку;

определять существенный признак для классификации языковых единиц; классифицировать языковые единицы;

находить в языковом материале закономерности и противоречия на основе предложенного учителем алгоритма наблюдения, анализировать алгоритм действий при работе с языковыми единицами, самостоятельно выделять учебные операции при анализе языковых единиц; выявлять недостаток информации для решения учебной и практической задачи на основе предложенного алгоритма, формулировать запрос на дополнительную информацию; устанавливать причинно-следственные связи в ситуациях наблюдения за языковым материалом, делать выводы.

У обучающегося будут сформированы следующие базовые исследовательские действия как часть познавательных универсальных учебных действий:

с помощью учителя формулировать цель, планировать изменения языкового объекта, речевой ситуации;

сравнивать несколько вариантов выполнения задания, выбирать наиболее подходящий (на основе предложенных критериев), проводить по предложенному плану несложное лингвистическое мини-исследование, выполнять по предложенному плану проектное задание;

формулировать выводы и подкреплять их доказательствами на основе результатов проведённого наблюдения за языковым материалом (классификации, сравнения, исследования), формулировать с помощью учителя вопросы в процессе анализа предложенного языкового материала;

прогнозировать возможное развитие процессов, событий и их последствия в аналогичных или сходных ситуациях.

У обучающегося будут сформированы умения работать с информацией как часть познавательных универсальных учебных действий:

выбирать источник получения информации: нужный словарь для получения запрашиваемой информации, для уточнения;

согласно заданному алгоритму находить представленную в явном виде информацию в предложенном источнике: в словарях, справочниках;

распознавать достоверную и недостоверную информацию самостоятельно или на основании предложенного учителем способа её проверки (обращаясь к словарям, справочникам, учебнику);

соблюдать с помощью взрослых (педагогических работников, родителей, законных представителей) правила информационной безопасности при поиске информации в Интернете (информации о написании и произношении слова, о значении слова, о происхождении слова, о синонимах слова);

анализировать и создавать текстовую, видео, графическую, звуковую информацию в соответствии с учебной задачей;

понимать лингвистическую информацию, зафиксированную в виде таблиц, схем, самостоятельно создавать схемы, таблицы для представления лингвистической информации.

У обучающегося будут сформированы умения общения как часть коммуникативных универсальных учебных действий:

воспринимать и формулировать суждения, выражать эмоции в соответствии с целями и условиями общения в знакомой среде, проявлять уважительное отношение к собеседнику, соблюдать правила ведения диалога и дискуссии;

признавать возможность существования разных точек зрения;

корректно и аргументированно высказывать своё мнение, строить речевое высказывание в соответствии с поставленной задачей;

создавать устные и письменные тексты (описание, рассуждение, повествование) в соответствии с речевой ситуацией;

подготавливать небольшие публичные выступления о результатах парной и групповой работы, о результатах наблюдения, выполненного мини-исследования, проектного задания;

подбирать иллюстративный материал (рисунки, фото, плакаты) к тексту выступления.

У обучающегося будут сформированы умения самоорганизации как части регулятивных универсальных учебных действий:

планировать действия по решению учебной задачи для получения результата;

выстраивать последовательность выбранных действий.

У обучающегося будут сформированы умения самоконтроля как части регулятивных универсальных учебных действий:

устанавливать причины успеха/неудач учебной деятельности, корректировать свои учебные действия для преодоления речевых и орфографических ошибок;

соотносить результат деятельности с поставленной учебной задачей по выделению, характеристике, использованию языковых единиц;

находить ошибку, допущенную при работе с языковым материалом, находить орфографическую и пунктуационную ошибки;

сравнивать результаты своей деятельности и деятельности других обучающихся, объективно оценивать их по предложенным критериям.

У обучающегося будут сформированы умения совместной деятельности:

формулировать краткосрочные и долгосрочные цели (индивидуальные с учётом участия в коллективных задачах) в стандартной (типовой) ситуации на основе предложенного учителем формата планирования, распределения промежуточных шагов и сроков;

принимать цель совместной деятельности, коллективно строить действия по её достижению; распределять роли, договариваться, обсуждать процесс и результат совместной работы;

проявлять готовность руководить, выполнять поручения, подчиняться, самостоятельно разрешать конфликты;

ответственно выполнять свою часть работы; оценивать свой вклад в общий результат;

выполнять совместные проектные задания с использованием предложенного образца.

Изучение учебного предмета «Родной (русский) язык» в течение четырёх лет обучения должно обеспечить воспитание ценностного отношения к родному языку как отражению культуры, включение обучающихся в культурно-языковое пространство русского народа, осмысление красоты и величия русского языка, приобщение к литературному наследию русского народа, обогащение активного и пассивного словарного запаса, развитие у обучающихся культуры владения родным языком во всей полноте его функциональных возможностей в соответствии с нормами устной и письменной речи, правилами речевого этикета, расширение знаний о родном языке как системе и как развивающемся явлении, формирование аналитических умений в отношении языковых единиц и текстов разных функционально-смысловых типов и жанров.

К концу обучения в 1 классе обучающийся достигнет следующих предметных результатов по отдельным темам программы по родному (русскому) языку:

распознавать слова с национально-культурным компонентом значения, обозначающие предметы традиционного русского быта (дом, одежда), понимать значения устаревших слов по указанной тематике;

использовать словарные статьи учебного пособия для определения лексического значения слова;

понимать значения русских пословиц и поговорок, связанных с изученными темами;

осознавать важность соблюдения норм современного русского литературного языка для культурного человека;

произносить слова с правильным ударением (в рамках изученного);

осознавать смысловую различительную роль ударения;

соотносить собственную и чужую речь с нормами современного русского литературного языка (в рамках изученного);

выбирать из нескольких возможных слов то слово, которое наиболее точно соответствует обозначаемому предмету или явлению реальной действительности;
различать этикетные формы обращения в официальной и неофициальной речевой ситуации;
уместно использовать коммуникативные приёмы диалога (начало и завершение диалога и другие);

владеть правилами корректного речевого поведения в ходе диалога;

использовать в речи языковые средства для свободного выражения мыслей и чувств на родном языке в соответствии с ситуацией общения;

владеть различными приёмами слушания научно-познавательных и художественных текстов об истории языка и культуре русского народа;

анализировать информацию прочитанного и прослушанного текста: выделять в нём наиболее существенные факты.

К концу обучения во 2 классе обучающийся достигнет следующих предметных результатов по отдельным темам программы по родному (русскому) языку:

осознавать роль русского родного языка в постижении культуры своего народа;

осознавать язык как развивающееся явление, связанное с историей народа;

распознавать слова с национально-культурным компонентом значения, обозначающие предметы традиционного русского быта (одежда, еда, домашняя утварь, детские забавы, игры, игрушки), понимать значения устаревших слов по указанной тематике;

использовать словарные статьи учебного пособия для определения лексического значения слова;

понимать значения русских пословиц и поговорок, крылатых выражений, связанных с изученными темами, правильно употреблять их в современных ситуациях речевого общения;

понимать значения фразеологических оборотов, отражающих русскую культуру, менталитет русского народа, элементы русского традиционного быта (в рамках изученных тем),

осознавать уместность их употребления в современных ситуациях речевого общения;

произносить слова с правильным ударением (в рамках изученного);

осознавать смысловозначительную роль ударения на примере омографов;

соблюдать основные лексические нормы современного русского литературного языка:

выбирать из нескольких возможных слов то слово, которое наиболее точно соответствует обозначаемому предмету или явлению реальной действительности;

проводить синонимические замены с учётом особенностей текста;

пользоваться учебными толковыми словарями для определения лексического значения слова;

пользоваться учебными фразеологическими словарями, учебными словарями синонимов и антонимов для уточнения значения слов и выражений;

пользоваться орфографическим словарём для определения нормативного написания слов;

различать этикетные формы обращения в официальной и неофициальной речевой ситуации;

владеть правилами корректного речевого поведения в ходе диалога;

использовать коммуникативные приёмы устного общения: убеждение, уговаривание, похвалу, просьбу, извинение, поздравление;

использовать в речи языковые средства для свободного выражения мыслей и чувств на родном языке в соответствии с ситуацией общения;

владеть различными приёмами слушания научно-познавательных и художественных текстов об истории языка и о культуре русского народа;

анализировать информацию прочитанного и прослушанного текста: отличать главные факты от второстепенных, выделять наиболее существенные факты, устанавливать логическую связь между фактами;

строить устные сообщения различных видов: развернутый ответ, ответ-добавление, комментирование ответа или работы одноклассника;

создавать тексты-инструкции с использованием предложенного текста;

создавать тексты-повествования о посещении музеев, об участии в народных праздниках.

К концу обучения в 3 классе обучающийся достигнет следующих предметных результатов по отдельным темам программы по родному (русскому) языку:

осознавать национальное своеобразие, богатство, выразительность русского языка;

распознавать слова с национально-культурным компонентом значения (лексика, связанная с особенностями мировосприятия и отношений между людьми, слова, называющие природные явления и растения, слова, называющие занятия людей, слова, называющие музыкальные инструменты);

распознавать русские традиционные сказочные образы, эпитеты и сравнения, наблюдать особенности их употребления в произведениях устного народного творчества и произведениях детской художественной литературы;

использовать словарные статьи учебного пособия для определения лексического значения слова;

понимать значения русских пословиц и поговорок, крылатых выражений, связанных с изученными темами, правильно употреблять их в современных ситуациях речевого общения;

понимать значения фразеологических оборотов, отражающих русскую культуру, менталитет русского народа, элементы русского традиционного быта(в рамках изученных тем), осознавать уместность их употребления в современных ситуациях речевого общения;

соблюдать при письме и в устной речи нормы современного русского литературного языка (в рамках изученного);

произносить слова с правильным ударением (в рамках изученного);

использовать учебный орфоэпический словарь для определения нормативного произношения слова, вариантов произношения;

выбирать из нескольких возможных слов то слово, которое наиболее точно соответствует обозначаемому предмету или явлению реальной действительности;

проводить синонимические замены с учётом особенностей текста;

правильно употреблять отдельные формы множественного числа имён существительных;

выявлять и исправлять в устной речи типичные грамматические ошибки, связанные с нарушением согласования имени существительного и имени прилагательного в числе, роде, падеже;

пользоваться учебными толковыми словарями для определения лексического значения слова;

пользоваться орфографическим словарём для определения нормативного написания слов;

различать этикетные формы обращения в официальной и неофициальной речевой ситуации;

владеть правилами корректного речевого поведения в ходе диалога;

использовать коммуникативные приёмы устного общения: убеждение, уговаривание, похвалу, просьбу, извинение, поздравление;

выражать мысли и чувства на родном языке в соответствии с ситуацией общения;

владеть различными приёмами слушания научно-познавательных художественных текстов об истории языка и о культуре русского народа;

анализировать информацию прочитанного и прослушанного текста: отличать главные факты от второстепенных, выделять наиболее существенные факты, устанавливать логическую связь между фактами;

проводить смысловой анализ фольклорных и художественных текстов или их фрагментов (народных и литературных сказок, рассказов, загадок, пословиц, притч и другие), определять языковые особенности текстов;

выявлять и исправлять речевые ошибки в устной речи;

создавать тексты-повествования об участии в мастер-классах, связанных с народными промыслами;

создавать тексты-рассуждения с использованием различных способов аргументации;
оценивать устные и письменные речевые высказывания с точки зрения точного, уместного и выразительного словоупотребления;
редактировать письменный текст с целью исправления речевых ошибок с целью более точной передачи смысла.

К концу обучения в 4 классе обучающийся достигнет следующих предметных результатов по отдельным темам программы по родному (русскому) языку:

распознавать слова с национально-культурным компонентом значения (лексика, связанная с особенностями мировосприятия и отношений между людьми, с качествами и чувствами людей, родственными отношениями);

распознавать русские традиционные сказочные образы, понимать значения эпитетов и сравнений в произведениях устного народного творчества и произведениях детской художественной литературы;

осознавать уместность употребления эпитетов и сравнений в речи;

использовать словарные статьи учебного пособия для определения лексического значения слова;

понимать значения русских пословиц и поговорок, крылатых выражений, связанных с изученными темами, правильно употреблять их в современных ситуациях речевого общения;

понимать значения фразеологических оборотов, отражающих русскую культуру, менталитет русского народа, элементы русского традиционного быта (в рамках изученных тем), осознавать уместность их употребления в современных ситуациях речевого общения;

соотносить собственную и чужую речь с нормами современного русского литературного языка (в рамках изученного);

соблюдать при письме и в устной речи нормы современного русского литературного языка (в рамках изученного);

произносить слова с правильным ударением (в рамках изученного);

выбирать из нескольких возможных слов то слово, которое наиболее точно соответствует обозначаемому предмету или явлению реальной действительности;

проводить синонимические замены с учётом особенностей текста;

заменять синонимическими конструкциями отдельные глаголы, у которых нет формы 1-го лица единственного числа настоящего и будущего времени;

выявлять и исправлять в устной речи типичные грамматические ошибки, связанные с нарушением координации подлежащего и сказуемого в числе, роде (если сказуемое выражено глаголом в форме прошедшего времени);

редактировать письменный текст с целью исправления грамматических ошибок;

соблюдать изученные орфографические и пунктуационные нормы при записи собственного текста (в рамках изученного);

пользоваться учебными толковыми словарями для определения лексического значения слова, для уточнения нормы формообразования;

пользоваться орфографическим словарём для определения нормативного написания слов;

пользоваться учебным этимологическим словарём для уточнения происхождения слова;

различать этикетные формы обращения в официальной и неофициальной речевой ситуации;

владеть правилами корректного речевого поведения в ходе диалога;

использовать коммуникативные приёмы устного общения: убеждение, уговаривание, похвалу, просьбу, извинение, поздравление;

выражать мысли и чувства на родном языке в соответствии с ситуацией общения;

строить устные сообщения различных видов: развернутый ответ, ответ-добавление, комментирование ответа или работы одноклассника, мини-доклад;

владеть различными приёмами слушания научно-познавательных и художественных текстов об истории языка и о культуре русского народа;

владеть различными видами чтения (изучающим и поисковым) научно-познавательных и художественных текстов об истории языка и культуре русского народа;
 анализировать информацию прочитанного и прослушанного текста: отличать главные факты от второстепенных, выделять наиболее существенные факты, устанавливать логическую связь между фактами;
 соотносить части прочитанного или прослушанного текста: устанавливать причинно-следственные отношения этих частей, логические связи между абзацами текста;
 составлять план текста, не разделённого на абзацы;
 приводить объяснения заголовка текста;
 владеть приёмами работы с примечаниями к тексту;
 работать с текстом: пересказывать текст с изменением лица;
 создавать тексты-повествования о посещении музеев, об участии в народных праздниках, об участии в мастер-классах, связанных с народными промыслами;
 создавать текст как результат собственного мини-исследования, оформлять сообщение в письменной форме и представлять его в устной форме;
 оценивать устные и письменные речевые высказывания с точки зрения точного, уместного и выразительного словоупотребления;
 редактировать предлагаемый письменный текст с целью исправления речевых ошибок или с целью более точной передачи смысла;
 редактировать собственные тексты с целью совершенствования их содержания и формы, сопоставлять первоначальный и отредактированный тексты.

ТЕМАТИЧЕСКОЕ ПЛАНИРОВАНИЕ

1 КЛАСС

№ п/п	Наименование разделов и тем программы	Количество часов			Электронные (цифровые) образовательные ресурсы
		Всего	Контрольные работы	Практические работы	
1	Секреты речи и текста	8			
2	Русский язык: прошлое и настоящее	12			
3	Язык в действии	10			
4	Секреты речи и текста	1			
5	Резерв	2			
ОБЩЕЕ КОЛИЧЕСТВО ЧАСОВ ПО ПРОГРАММЕ		33	0	0	

2 КЛАСС

№ п/п	Наименован ие разделов и тем программы	Количество часов			Контрольные работы	Практические работы	Электронные (цифровые) образовательные ресурсы
		2 часа в недел ю	1 час в недел ю				

1	Русский язык: прошлое и настоящее	25	13			
2	Язык в действии	15	7		1	
3	Секреты речи и текста	25	12	1		
4	Резерв	3	2			
ОБЩЕЕ КОЛИЧЕСТВО ЧАСОВ ПО ПРОГРАММЕ		68	34	1	1	

3 КЛАСС

№ п/п	Наименование разделов и тем программы	Количество часов			Контрольные работы	Практические работы	Электронные (цифровые) образовательные ресурсы
		2 часа в неделю	1 час в неделю				
1	Русский язык: прошлое и настоящее	25	13				
2	Секреты речи и текста	25	12				
3	Язык в действии	15	7	1			
4	Резерв	3	2				
ОБЩЕЕ КОЛИЧЕСТВО ЧАСОВ ПО ПРОГРАММЕ		68	34	1	0		

4 КЛАСС

№ п/п	Наименование разделов и тем программы	Количество часов			Электронные (цифровые) образовательные ресурсы
		Всего	Контрольные работы	Практические работы	
1	Русский язык: прошлое и настоящее	14			
2	Язык в действии	6			
3	Секреты речи и текста	12			
5	Резерв	2			

ОБЩЕЕ КОЛИЧЕСТВО ЧАСОВ ПО ПРОГРАММЕ	34	0	0	
-------------------------------------	----	---	---	--

Рабочая программа учебного курса «Тайны русского языка»

Содержание учебного курса

1 класс

Тема 1. В мире безмолвия и неведомых звуков. (1ч.)

Разыгрывание немых сцен. Сказка «Мир без слов». Звукоподражание и «теория ням- ням».

Игры «Добавки», «Знаешь сам - расскажи нам».

Тема 2. В Страну Слов. Первые встречи. (1ч.)

Игры «Слова - братья», «Эстафета». Разгадывание загадок. Сценка «Кто лишний».

Головоломка «Ягоды».

Рассказ «Снежные слова».

Тема3-4 . К тайнам волшебных слов. (2ч.)

Сказка «Волшебные слова». Разгадывание загадок, прослушивание стихов и рассказов о волшебных словах. Сценки «Когда слова теряют свою волшебную силу».

Тема 5. Выбор друзей в Стране Слов. (1ч.)

Сказка «Игры гномов». Игры «Доброе - злое», «Только хорошее». Конкурс на внимание и чистописание. Парад Добрых слов.

Тема 6. К несметным сокровищам Страны Слов. (1ч.)

Головоломка «Сколько родственников». Беседа о духовном богатстве и богатстве русского языка. Знакомство с толковым словарём. Конкурс на лучшее толкование слов. Игры «Назови по родству», «Кто больше?», «Цепочка слов».

Тема7. Чудесные превращения слов.(1ч.)

Сказка А. Шибаева «Буква заблудилась». Игры «Весёлые буквы», «Спрятавшееся слово».

Инсценирование стихотворения А.Шибаева.

Тема 8-9. В гости к Алфавиту. (2ч)

Чтение отрывка из книги С.Маршака «Весёлое путешествие от А до Я». Знакомство с орфографическим словарём. Пирамида «Всё на А». Сказка «Кутерьма». Игры «Волшебный колодец», «Помоги Р».

Тема 10. К тайнам звуков и букв. (1ч.)

Разгадывание загадок. Тренировочные упражнения в произнесении звуков. Сказка «Лесной карнавал». Инсценирование стихотворения В. Суслова из книги «Трудные буквы».

Тема 11. Встреча с Радугой.(1ч.)

Сказка «Слова, которые могут рисовать». Тайна госпожи Радуги. Рассматривание картины И. Левитана «Золотая осень». Игра «Исправь ошибку художника».

Тема 12. В Страну Говорящих Скал. (1ч.)

Рассказ учителя о тайнах рисуночного письма, о том, как наши предки научились писать и читать. Головоломка «Заколдованные слова»

Тема13. В глубь веков на Машине времени. (1ч.)

Рассказ учителя о том, как на свет появились первые родственники алфавита. Разгадывание ребусов.

Тема 14. В Королевстве Ошибок.(1ч.)

Сочинение сказки. Прослушивание стихов и рассказов и работа по исправлению ошибок. Игра «Волшебная яблоня». Разыгрывание ситуаций.

Тема 15. В Страну Слогов. (1ч.)

Игра на внимание «Исправь ошибки». Хоровое декларирование. Разгадывание головоломки.

Игра с мячом «Продолжи слово».

Тема 16. Неожиданная остановка в пути. (1ч.)

Проговаривание слов по слогам. Игры «Найди другое слово», «Пройди через ворота», «Найди пару». Рассказ учителя о речи.

Тема 17. В удивительном городе Неслове.(1ч.)
Работа со словарём. Инсценирование рассказа «Незнакомое слово». Игры «Преврати буквы в слова», «Угадай слово». Разгадывание загадок. Головоломка «Перекрёсток».

Тема 18-19. Чудеса в Стране Слов. (2ч.)
Разгадывание ребусов. Многозначные слова. Угадывание слов по их значению. Разыгрывание сценок. Головоломка. Слова - синонимы.

Тема 20. К словам разнообразным, одинаковым, но разным. (1ч.)
Слова - омонимы. Разгадывание загадок, шарад, ребусов. Инсценирование рассказов. Головоломка.

Тема 21-22. На карнавале слов(2ч.).
Рассказ учителя о словах-двойниках. Слова - омофоны. Прослушивание стихов и работа по их содержанию. Игры со словами - двойниками.

Тема 23. В театре близнецов. (1ч.)
Головоломка «Начни и закончи К». Работа со словарём. Шутки - каламбуры. Сценки «Есть», «Чей нос». Конкурс загадок.

Тема 24. Конкурс знатоков. (1ч.)
Правила «Узелки на память». Кроссворд «Конкурс знатоков». Головоломка «дай толкование каждому слову». Игры с омонимами, омофонами.

Тема 25. Новое представление. (1ч.)
Инсценировка отрывка из сказки Н.Носова «Приключения Незнайки и его друзей». Весёлый аттракцион «доскажи словечко». Слова - синонимы (рассказ учителя). Сценка «Твёрдый знак». Игра «Найди друзей».

Тема 26. Необычный урок.(1ч.)
Головоломка «Все слова на А». Слова - антонимы (рассказ учителя). Игра «Угадай - ка!» со словами - антонимами.

Тема 27. Следопыты развлекают детей. (1ч.)
«Узелки на память» (повторение правил). Загадки, игры, пословицы, стихотворения с антонимами. Прослушивание сказок, рассказов.

Тема 28. В Клубе весёлых человечков(1ч.).
Головоломка «Начинай на А». Подбор синонимов и антонимов. Игра в омонимы.

Тема 29-30. К словам - родственникам. Почему их так назвали? (2ч.)
Рассказ учителя о родственных словах. Игра «Замечательный сад». Подбор родственных слов. Сказка «Вот так родственники!». Работа со словообразовательным словарём. Разгадывание ребусов. Тавтология. Игра «Домино».

Тема 31. Экскурсия в прошлое. (1ч.)
Устаревшие слова - архаизмы и историзмы (рассказ учителя). В «музее» древних слов. Тема 32. Полёт в будущее. (1ч.)
Рассказ учителя о неологизмах. Игра «Угадай-ка». Узелки на память. Головоломка «Вгостилёт».

Тема 33. Итоговое занятие. (1ч.)
Разгадывание ребусов, загадок, шарад. Игры со словами синонимами, антонимами, омонимами. Инсценирование рассказов.

2 класс

Тема 1. Как обходились без письма?(1 ч.)
Рассказ учителя «А начинали всё медведи». Слова в переносном смысле «медвежий угол, медвежья услуга». Сигналы - символы. Легенда о Тесее. Заучивание песенок - «напоминалок».

Тема 2. Древние письмена.(1 ч.)

Рисуночное письмо. Игра «Угадай символ». Сказка Р.Киплинга «Как было написано первое письмо». Иероглифы - «священные знаки».

Тема 3. Как возникла наша письменность? (1 ч.)
Застывшие звуки. Финикийский алфавит. Греческий алфавит. Кириллица или глаголица? Творческое задание «Придумай свой алфавит».

Тема 4 -5. Меня зовут Фонема.(2 ч.)
Звуки-смыслоразличители. Игра «Наперегонки». Стихотворение Б.Заходера «Кит и Кот». Фонемы гласные и согласные. Игры с фонемами. Разыгрывание стихотворения Н.Матвеева «Путаница».

Тема 6 - 8. Для всех ли фонем есть буквы?(2 ч.)
Рассказ учителя «Как рождаются звуки». Звонкие и глухие «двойняшки». Игра «Строим дом». О воображении. Стихотворение Б.Заходер «Моя Вообразия». Звонкие и глухие «одиночки». Твёрдые и мягкие фонемы. Таинственная буква. Буква - подсказчица. Буква - помощница. Буквы - актёры.

Тема 9 - 10. «Ошибкоопасные» места. (2 ч.)
«Зеркальные и незеркальные слова». Кому нужна зоркость? Отрывок из сказки Антуана де Сент-Экзюпери «Маленький принц». Орфографическая зоркость. Тренировочные упражнения.

Тема 11. Тайны фонемы.(1 ч.)
Чередование фонем. Ключ к тайнам фонемы. Заучивание песенки - «запоминалки».

Тема 12 - 13. Опасные согласные. (2 ч.)
Звуки - «волшебники» сонорные звуки. Согласные в слабой и сильной позиции. Сомнительный согласный. Игра «Опасные соседи». Тренировочные упражнения «Кто последний?» Звуки «живут» по закону составления «Свода законов».

Тема 14. На сцене гласные.(1 ч.)
Добрый «волшебник» - ударение. Игра «Поставь ударение». Гласные без хлопот!

Тема 15. «Фонемы повелевают буквами».(1 ч.)
Фонемное правило. Добро пожаловать, ь! Въезд воспрещён, но ... не всегда! Игры со словами. Разгадывание ребусов. Тренировочные упражнения.

Тема 16. Ваши старые знакомые. Практическое занятие.(1ч.)
Игры со словами с сочетаниями жи-щи, чу-щу, ча-ща, чк, чн, щн, нщ. Тренировочные упражнения.

Тема 17 - 18. Правила о непроизносимых согласных.(2 ч.)
Песенки - «напоминай-ки». Тренировочные упражнения. Нефонемное правило. Игра «Вставь слова». Разбор стихотворения «Про солнце» С.Маршака.

Тема 19 - 20. Волшебное средство - «самоинструкция».(2 ч.)
Знакомство с термином «самоинструкция». Правила составления самоинструкции. Работа по составлению самоинструкции. Работа по самоинструкции. Игра «Засели домик». Тренировочные упражнения. Игра «Найди подходящий транспорт». Краткий пересказ. Тема 21. Память и грамотность.(1ч.)
Виды памяти. Тренировка памяти на отрывках из литературных произведений. Зарядка для развития памяти. Разучивание песенки «напоминалки». План пересказа.

Тема 22. Строительная работа морфем.(1ч.)
«Строительные блоки» для морфем. Приставки «смыслиночки». Игра «Образуй слова». «Смыслиночки» суффиксов. «Смыслиночки» окончания.Тема 23. Где же хранятся слова?(1ч.)
Копилки слов. Как найти слово в словаре? Лингвистика - наука о языке. Работа со словарями.

Тема 24 - 26. Поговорим обо всех приставках сразу.(2ч.)
Игры с приставками. Много ли на свете приставок. Работа со стихотворением С. Есенина.

Правила написания приставок. Секрет безошибочного письма. Тренировочные упражнения. Опасные согласные в приставках. «Нарушители» правил. Коварная приставка -с. Самые трудные (пре- и при-). Песенка - «напоминай-ка». Игры и упражнения с приставками.

Тема 27. Слова - «родственники».(1ч.)

корни и корни-уродцы. Секреты родственных слов. Игра «Третий лишний». Игра «Кто больше?». Работа с текстом. Тренировочные упражнения.

Тема 28 - 30. Кто командует корнями?(2ч.)

Чередование гласных в корне. Полногласные и неполногласные сочетания. Игра «Узнай их в лицо». Тренировочные упражнения. Работа с текстами. Орфограмма с девчачьим именем. Командуют гласные. Командуют согласные. Командует ударение. Командует смысл.

Тема 31 - 32. «Не лезьте за словом в карман!»(2ч.)

Корень и главное правило. Изменяем форму слова. Игра «Словесный мяч». Непроверяемые гласные. Проверочные слова. Игра - собирание слов. Пересказ текста. Тренировочные упражнения.

Тема 33. «Пересаженные» корни.(1ч.)

Старые знакомцы. Откуда пришли знакомые слова. Работа со словарём. Тренировочные упражнения.

Тема 34. Итоговое занятие. Олимпиада.(1ч.)

3 класс

Тема 1.*Сказочное царство слов.*

Беседа о красоте и богатстве народной речи. На примерах произведений устного народного творчества показывается богатство русского языка, народная фантазия, мудрость народа.

Конкурс на знание пословиц и поговорок .

Тема 2-3.*Путешествие в страну слов.*

Знакомство с тематическими группами слов. Игра «Слова- братья». Составление тематического словаря о грибах. Игра «Эстафета». Разгадывание загадок. Работа с рассказом Н.Надеждиной « Снежные слова».Игра « Найди лишнее слово»

Тема 4-5. *Чудесные превращения слов.*

Дается представление о превращении слов, умение находить «сбежавшие» из слов буквы. Игра «Найди заблудившуюся букву». Игра «Грустные превращения».Шарады. Рассказ – загадка.

Тема 6-7.*В гостях у слов родственников.*

Знакомство с разными группами родственных слов .Подбор родственных слов с заданным корнем. Закрепление знаний отличительных признаках слов – родственников. Работа над стихотворением «О странном саде с необыкновенным урожаем» Е. Измайлов. Выбор из стихотворений слов- родственников.

Тема 8-9. *Добрые слова*

Беседа о богатстве лексики русского языка «добрыми словами».Работа со стихотворением В. Коркина «Доброе утро». Игра «Умеете ли вы здороваться?». Работа с текстами на данную тему.

Тема 10.*Экскурсия в прошлое*

Знакомство со словами- историзмами и архаизмами. Выбор из текста древних слов. Творческая работа. Объяснение устаревших слов.

Тема 11-12.*Новые слова в русском языке*

Рассказ учителя «Откуда приходят новые слова?» Неологизмы в русском языке. Нахождение неологизмов в текстах . Игра «Угадай-ка».

Тема 13. *Встреча с зарубежными друзьями.*

Знакомство с заимствованными словами . Рассказ «Откуда пришли слова- пришельцы». Работа над стихотворением С. Я. Маршака. Признаки слов – пришельцев. Игра «Шесть и шесть».

Тема 14-15. *Синонимы в русском языке*

Знакомство со словами- синонимами. Работа над стихотворением А. Барто «Игра в слова».Беседа «Что обозначают слова- синонимы».Нахождение слов-синонимов в тексте.

Тема 16. *Слова- антонимы*

Знакомство со словами – антонимами. Случаи употребления антонимов в русском языке. Выделение антонимов из рассказа Л. Н. Толстого «Лебеди». Работа над стихотворением В. Орлова «Спор». Игра «Подбери нужные слова». Работа над подбором слов- антонимов. Рассказ учителя о роли антонимов в русском языке.

Тема17. *Слова- омонимы*

Омонимы в русском языке и их роль. Работа над рассказом И. Туричина «Есть». Игра «Докажите...». Чтение рассказа Н. Сладкова «Овсянка».

Тема 18. *Крылатые слова*

Беседа о значении «крылатых выражений» в русском языке . Подбор «крылатых выражений» в названиях текста. Работа с выражениями ,употребляемыми в переносном значении и их смысла. Работа со стихотворениями Н. Силкова «Прикусил язык» и В. Орлова «Ни пуха ни пера».

Тема 19-20. *В королевстве ошибок.*

Игра «Исправь ошибки». Работа с произведениями, где допущены орфографические ошибки. Игра « Произноси правильно». Инсценировка П. Реброва «Кто прав?».

Тема 21-22. *В стране Сочинителей*

Беседа о рифмах .Работа с загадками. Сочинение собственных загадок по заданным рифмам. Конкурс загадок в рисунках. Сочинение сказок о дружбе, о добре и зле .

Тема 23-24. *Искусство красноречия.*

Знакомство с понятием «красноречие». Чтение образцовых текстов и их анализ. Пересказы. Собственные упражнения в создании разных речей.

Тема 25. *Праздник творчества и игры*

Творческие задания для формирования орфографической зоркости. Дидактические игры, направленные на развитие познавательного интереса к русскому языку. Интеллектуальная игра «Умники и умницы».

Тема 26-27. *Трудные слова.*

Знакомство с этимологией трудных слов, с точным значением слов. Выполнение упражнений для запоминания правописания слов. Работа над текстами художественной литературы и произведений устного народного творчества.

Работа с распознаванием «опасных мест» в словах. Выборочный диктант. Сказка о словарных словах. Разгадывание кроссворда и иллюстрирование словарных слов.

Тема 28-29. *Анаграммы и метаграммы.*

Знакомство с историей изобретения анаграмм и метаграмм , с авторами, использовавшими в своем творчестве анаграммы и метаграммы . Ввод понятий «анаграмма» и «метаграмма». Работа с примерами (Милан- налим, актер- терка).

Тема 30-31. *Шарады и логогрифы*

Знакомство с происхождением шарад и логогрифов. Составление и разгадывание шарад и логогрифов. Иллюстрирование слов- ответов.

Тема32. *Откуда пришли наши имена.*

Знакомство с происхождением имен. Творческая работа «Нарисуй свое имя». Дидактическая игра «Составь имя».

Тема 33. *Занимательное словообразование*

Игры на превращения слов: «Буква заблудилась», «Замена буквы», «Какое слово задумано?». Шарады.

Тема 34. *КВН по русскому языку.*

Командное соревнование на проверку знаний по русскому языку.

4 класс

Фонетика и орфоэпия (7 часов)

Тема 1. Что такое орфоэпия?(1ч.)

Знакомство с нормами литературного произношения. Углубление и расширение знаний и представлений о литературном языке. Знакомство с понятиями «орфоэпия», «орфография». Обучение правильному произношению слов, соблюдая орфоэпические нормы.

Тема 2. Что такое фонография или звукозапись? (1ч.)

Знакомство с понятиями «фонография» и «звукозапись». Знакомство с историей письма, с этапом развития письменности - фонографией. Расширение знаний о буквах и звуках.

Тема 3. Звуки не буквы! (1ч.)

Знакомство с наукой фонетикой, правилами чтения и записи транскрипции. Рассказ учителя об отличии «буквы» от «звука». Составление транскрипций.

Тема 4. Звучащая строка. (1ч.)

Знакомство с фонетическими явлениями «звукозапись», «звукоподражание». Знакомство с терминами «ономатопея», «аллитерация», «ассонанс». Развитие фонематического слуха.

Тема 5. Банты и шарфы. (1ч.)

Знакомство с наукой орфоэпия, с нормами произношения. Знакомство с произношением слов банты и шарфы. Разыгрывание ситуаций с этими словами.

Тема 6. «Пигмалион» учит орфоэпии. (1ч.)

Продолжить знакомство с наукой орфоэпия, с нормами произношения. Знакомство с героями и содержанием комедии Бернарда Шоу «Пигмалион». Правильная постановка ударений в словах.

Тема 7. Кис- кис! Мяу!, или «Кое- что о звукоподражаниях». (1ч.)

Знакомство с ономатопеическими словами или звукоподражаниями. Познакомить с образованием звукоподражаний. Сравнение звукоподражаний разных языков. Развитие культуры речи. Выполнение заданий по теме «Орфоэпия и фонетика».

Лексикология (27 часов)

Тема 8. Имена вещей. (1ч.)

Знакомство с термином «лексика», и лексическим значением слов. Знакомство с толковыми словарями русского языка. Обогащение словарного запаса учащихся.

Тема 9. О словарях энциклопедических и лингвистических. (1ч.)

Дается понятие о лексическом значении слов. Знакомство с лингвистическими словарями русского языка, с особенностями словарной статьи. Сравнение роли энциклопедических и лингвистических словарей. Обучение умению пользоваться различными словарями.

Тема 10. В царстве смыслов много дорог. (1ч.)

Знакомство с многозначными словами, словами- омонимами. Рассматриваются способы и причины образования нескольких значений у слова. Практическая работа «Отличие многозначных слов и слов- омонимов».

Тема 11. Как и почему появляются новые слова? (1ч.)

Продолжение знакомства с лексическим значением слов. Работа с различными толковыми словарями, с историей появления новых слов в русском языке.

Тема 12. Многозначность слова. (1ч.)

Рассказ о свойстве «многозначность слова», о строении словарной статьи толкового словаря. Выделение отличительных признаков многозначности и омонимии. Работа с толковыми словарями. Игра «Прямое и переносное значение слов».

Тема 13. «Откуда катится каракатица?» О словарях, которые рассказывают об истории слов. (1ч.)

Рассматривается понятие «этимология», строение словарной статьи этимологического словаря. Работа с различными этимологическими и историческими словарями. Определение

первоисточников слова.

Тема 14. Об одном и том же - разными словами. (1ч.)

Изучается особенность синонимического ряда слов. Работа со словами- синонимами и правильным употреблением их в речи.

Тема 15. Как возникают названия. (1ч.)

Развитие речевых умений. Беседа о главных функциях языка. Вводится понятие «система номинации». Работа с этимологическими и историческими словарями.

Тема 16. Слова - антиподы. (1ч.)

Беседа по содержанию стихотворения В. Полторацкого «Слово о словах». Вводится понятие «антонимы». Работа с пословицами и поговорками. Работа со «Словарем антонимов русского языка».

Тема 17. Фразеологические обороты. (1ч.)

Изучение особенностей фразеологических сочетаний. Вводится понятие «фразеологические обороты». Беседа о правильном употреблении фразеологизмов в речи. Нахождение фразеологизмов в отрывке из повести А. Рыбакова «Приключение Кроша». Тема 18. Словари «чужих» слов. (1ч.)

Рассматриваются особенности строения словарной статьи словаря иностранных слов. Вводится понятие «устойчивые обороты». Работа со словарем иностранных слов и определением значения этих слов.

Тема 19. Капитан и капуста. (1ч.)

Знакомство с историей происхождения и образования слов капитан и капуста, говядина и ковбой, портные и мошенники. Работа со словарем. Сравнение значения слов.

Тема 20. «Он весь свободы торжество». (1ч.)

Исследуются языковые особенности произведений А. С. Пушкина. Вводится понятие «литературный язык» и «живая народная речь». Нахождение строк народной речи в произведениях А. С. Пушкина.

Тема 21. Мы говорим его стихами. (1ч.)

Вводятся понятия «крылатые выражения» и «афоризмы. Нахождение афоризмов и крылатых выражений в произведениях А. С.Пушкина. Работа по обогащению словарного запаса учащихся.

Тема 22. Слова, придуманные писателями. (1ч.)

Продолжается работа над языковыми особенностями произведений А. С. Пушкина. Вводятся понятия «индивидуально- авторские неологизмы» и «окказиональные неологизмы». Нахождение индивидуально- авторских неологизмов в произведениях А. С. Пушкина.

Тема 23. Слова уходящие и слова - новички. (1ч.)

Изучение особенностей устаревших слов- архаизмов. Знакомство со словами- новичками. Работа над пониманием и умение правильно употреблять архаизмы в речи. Рассматриваются виды неологизмов и виды архаизмов.

Тема 24. Словарь языка Пушкина. (1ч.)

Рассматривается особенность построения «Словаря языка Пушкина». Знакомство с созданием «Словаря языка Пушкина». Беседа о значении этого словаря. Работа со словарем.

Тема 25. Смуглая Чернавка. (1ч.)

Рассматривается особенность древнерусских имен. Знакомство с историей русских имен, с первыми русскими именами, на примере произведений А. С. Пушкина. Показать значение древнерусских имен.

Тема 26. Паронимы, или «ошибкоопасные» слова. (1ч.)

Знакомство с понятием «паронимы». Рассматриваются виды паронимов и способы их образования. Беседа о правильном употреблении паронимов в устной и письменной речи .

Тема 27. Ошибка Колумба. «Ложные друзья переводчика». (1ч.)

Знакомство с явлением межъязыковой паронимии. Рассматриваются виды паронимов и

способы их образования.

Тема 28. Какой словарь поможет избежать ошибок? (1ч.)

Знакомство со словарной статьей «Словаря паронимов», с видами словарей паронимов.

Способы образования паронимов. Работа над умением правильно употреблять паронимы в устной и письменной речи.

Тема 29. Словарь- грамотей. (1ч.)

Знакомство со словарной статьей орфографического словаря. Беседа о значении орфографического словаря. Работа с орфографическим словарем.

Тема 30. Научная этимология. (1ч.)

Знакомство со словарной статьей этимологического словаря. Рассматривается значение этимологического словаря, история происхождения слов «вол», «волк» и «волынка», «запонка» и «запятая». Работа с этимологическим словарем.

Тема 31. Какие бывают имена? (1ч.)

Знакомство с наукой «ономастика», с традиционными кличками животных на Руси. Рассматриваются способы и причины образования омонимов среди имен собственных. Работа со словарями.

Тема 32. Древнерусские имена. (1ч.)

Знакомство с историей образования древнерусских имен. Работа с этимологическим словарем.

Тема 33. Отчество и фамилия. (1ч.)

Беседа об истории появления отчеств и фамилий в русском языке. Знакомство с наукой «антропонимика». Объяснение происхождений фамилий на примере стихотворения С. Михалкова.

Тема 34. Надо ли останавливаться перед зеброй? (1ч.)

Знакомство со способами номинации, аффиксальном словообразовании и словосложении. Использование уже имеющегося названия предмета. Вводится понятие «метафорическая номинация»

Планируемые результаты освоения учебного курса

Личностные результаты:

- Эмоциональность: умение осознавать и определять (называть) свои эмоции;
- эмпатия – умение осознавать и определять эмоции других людей; сочувствовать другим людям, сопереживать;
- чувство прекрасного – умение чувствовать красоту и выразительность речи, стремиться к совершенствованию собственной речи;
- любовь и уважение к Отечеству, его языку, культуре;
- интерес к чтению, к ведению диалога с автором текста; потребность в чтении;
- интерес к письму, к созданию собственных текстов, к письменной форме общения;
- интерес к изучению языка;
- осознание ответственности за произнесённое и написанное слово.

Метапредметные результаты:

Регулятивные УУД:

- самостоятельно формулировать тему и цели урока;
- составлять план решения учебной проблемы совместно с учителем;
- работать по плану, сверяя свои действия с целью, корректировать свою деятельность;
- в диалоге с учителем вырабатывать критерии оценки и определять степень успешности своей работы и работы других в соответствии с этими критериями.

Познавательные УУД:

- перерабатывать и преобразовывать информацию из одной формы в другую (составлять план, таблицу, схему);

- пользоваться словарями, справочниками;
- осуществлять анализ и синтез;
- устанавливать причинно-следственные связи;
- строить рассуждения;

Коммуникативные УУД:

- адекватно использовать речевые средства для решения различных коммуникативных задач; владеть монологической и диалогической формами речи.
- высказывать и обосновывать свою точку зрения;
- слушать и слышать других, пытаться принимать иную точку зрения, быть готовым корректировать свою точку зрения;
- договариваться и приходить к общему решению в совместной деятельности;
- задавать вопросы.

Тематическое планирование учебного курса «Тайны русского языка», 1 класс

№	Название темы или раздела	Количество часов
1	В мире безмолвия и неведомых звуков.	1
2	В страну слов. Первые встречи.	1
3	К тайнам волшебных слов.	2
4	Выбор друзей в Стране Слов	1
5	К несметным сокровищам Станы Слов.	1
6	Чудесные превращения слов.	1
7	В гости к Алфавиту.	2
8	К тайнам звуков и букв.	1
9	Встреча с Радугой.	1
10	В Страну Говорящих Скал.	1
11	В глубь веков на Машине времени.	1
12	В Королевстве ошибок.	1
13	В Страну Слогов.	1
14	Неожиданная остановка в пути.	1
15	В удивительном городе Неслове.	1
16	Чудеса в Стране Слов.	2
17	К словам разнообразным, одинаковым, но разным.	1
18	На карнавале слов.	2
19	В Театре близнецов.	1
20	Конкурс знатоков.	1
21	Новое представление.	1
22	Необычный урок.	1
23	Следопыты развлекают гостей.	1
24	В Клубе весёлых человечков.	1
25	К словам - родственникам. Почему их так назвали?	2
26	Экскурсия в прошлое.	1
27	Полёт в будущее.	1
27	Итоговое занятие.	1
	Итого:	33ч

Тематическое планирование учебного курса «Тайны русского языка», 2 класс

№	Название темы или раздела	Количество часов
1	Как обходились без письма?	1
2	Древние письмена.	1
3	Как возникла наша письменность?	1
4	Меня зовут Фонема.	2
5	Для всех ли фонем есть буквы?	2
6	«Ошибкоопасные» места	1
7	Тайны фонемы	1
8	Опасные согласные	2
9	На сцене гласные	1
10	«Фонемы повелевают буквами»	1
11	Когда ь пишется, а когда не пишется?	1
12	Ваши старые знакомые	1
13	Правила о непроизносимых согласных	2
14	Волшебное средство - «самоинструкция»	2
15	Строительная работа морфем	1
16	Где же хранятся слова?	2
17	Поговорим обо всех приставках сразу	2
18	Слова - «родственники»	2
19	Кто командует корнями?	3
20	«Не лезьте за словом в карман!»	2
21	«Пересаженные» корни	2
22	Итоговое занятие	1
	Итого:	34ч

**Тематическое планирование учебного курса «Тайны русского языка»,
3 класс**

№	Название темы или раздела	Количество часов
1	Сказочное царство слово	1
2	Путешествие в страну слов	2
3	Чудесные превращения слов	2
4	В гостях у слов родственников	2
5	Добрые слова	2
6	Экскурсия в прошлое. Устаревшие слова.	1
7	Новые слова в русском языке	2
8	Встреча с зарубежными друзьями	1
9	Синонимы в русском языке	2
10	Слова- антонимы	1
11	Слова- омонимы	1
12	Крылатые слова	1
13	В королевстве ошибок	2
14	В стране Сочинителей	2
15	Искусство красноречия	2
16	Праздник творчества и игры	1
17	Трудные слова	2
18	Анаграммы и метаграммы	2

19	Шарады и логогрифы	2
20	Откуда пришли наши имена	1
21	Занимательное словообразование	1
22	КВН по русскому языку	1
	Итого:	34ч

**Тематическое планирование учебного курса «Тайны русского языка»,
4 класс**

№	Название темы или раздела	Количество часов
Фонетика и орфоэпия (7ч)		
1	Что такое орфоэпия?	1
2	Что такое фонография или звукозапись?	1
3	Звуки не буквы!	1
4	Звучащая строка.	1
5	Банты и шарфы.	1
6	«Пигмалион» учит орфоэпии.	1
7	Кис- кис! Мяу!, или «Кое- что о звукоподражаниях».	1
Лексикология (27 часов)		
8	Имена вещей.	1
9	О словарях энциклопедических и лингвистических.	1
10	В царстве смыслов много дорог.	1
11	Как и почему появляются новые слова?	1
12	Многозначность слова.	1
13	«Откуда катится каракатица?» О словарях, которые рассказывают об истории слов.	1
14	Об одном и том же - разными словами.	1
15	Как возникают названия.	1
16	Слова - антиподы.	1
17	Фразеологические обороты.	1
18	Словари «чужих» слов.	1
19	Капитан и капуста.	1
20	«Он весь свободы торжество».	1
21	Мы говорим его стихами.	1
22	Слова, придуманные писателями.	1
23	Слова уходящие и слова - новички.	1
24	Словарь языка Пушкина.	1
25	Смуглая Чернавка.	1
26	Паронимы, или «ошибкоопасные слова».	1
27	Ошибка Колумба. «Ложные друзья переводчика».	1
28	Какой словарь поможет избежать ошибок?	1
29	Словарь- грамотей.	1
30	Научная этимология.	1
31	Какие бывают имена?	1
32	Древнерусские имена.	1
33	Отчество и фамилия.	1
34	Надо ли останавливаться перед зеброй?	1
	Итого:	34ч

Рабочая программа учебного курса: «Математика и конструирование»
Содержание учебного предмета
1 класс (33 часа)

1. Пространственные, линейные и плоскостные представления. (14ч)

Пространственные представления. Расположение объектов: вверху, внизу, справа, слева, перед, за, между, рядом. Точка. Линия. Линии прямые и кривые. Линии замкнутые и незамкнутые. Получение прямой линии путем перегибания листа бумаги. Вычерчивание прямой. Изучение свойств прямой линии. Отрезок прямой. Луч. Рассмотрение и изготовление моделей отрезков путем перегибания листа бумаги, вырезание полосок бумаги, сгибание кусков проволоки (складывание стрелы, оригами: бабочка, птица). Отыскивание моделей отрезков в окружающих предметах. Сравнение отрезков «на глаз», наложением. Вычеркивание отрезков разной длины, размещение их в порядке возрастания, убывания.

2. Ломаная линия. (2ч)

Отрезок. Конструирование линейных и плоскостных объектов из отрезков одинаковой длины (счетных палочек) и отрезков разной длины (куски проволоки) - геометрических фигур, букв, цифр, различных предметов: елочки, домики, лодочки с парусом.

Представление о плоском угле. Конструирование моделей угла из палочек, проволоки, бумаги или картона.

Сравнение углов «на глаз» и путем наложения. Выделение равных углов. Отыскивание углов в окружающих предметах. Построение углов. Знакомство с прямым углом.

Ломаная линия. Изготовление модели ломаной линии из палочек, проволоки: геометрические фигуры, каркасы космических объектов. Рисование ломаной линии.

3. Простейшие геометрические фигуры. Многоугольник. (5ч)

Простейшие геометрические фигуры: треугольник, прямоугольник, квадрат. Получение этих фигур путём перегибания листа бумаги, путём сгибания куска проволоки, выкладывания палочек, по шаблону, трафарету.

Многоугольник. Изготовление многоугольника на плоскости из палочек (одинаковой и разной длины), из кусков проволоки.

Построение многоугольника из простейших геометрических фигур: прямоугольников, квадратов, треугольников. Разбиение многоугольника на прямоугольники, квадраты, треугольники.

Конструирование различных композиций, бордюров из геометрических фигур на плоскости. Составление плоских предметов из заданных частей геометрической формы. Выполнение заданий на видоизменение данной или построенной фигуры. Используем Математический набор для первоклассника, бумагу, легкий картон.

4. Величины геометрических фигур. (10ч)

Измерение длины и ширины прямоугольника. Понятие площади прямоугольника. Определение размеров заготовки прямоугольной (квадратной) формы. Разметка и вырезание прямоугольника заданных размеров по краю бумаги прямоугольной формы. Изделия: закладки, открытки, игрушки, аппликации, тематические композиции из геометрических фигур по образцу, по описанию, по замыслу, по указанию их назначения.

5. Знакомство с техникой оригами.. (2ч)

2 класс (34 часа)

1. Простейшие геометрические фигуры (14ч)

Представление о геометрической фигуре угол. Угольник. Построение прямоугольного угла на нелинованной бумаге. Получение моделей простейших геометрических фигур путем перегибания листа бумаги неправильной формы. Вычерчивание прямоугольника, квадрата на клетчатой бумаге. Построение прямоугольника на нелинованной бумаге по кромке листа бумаги, картона. Получение квадрата из бумаги прямоугольной формы. Деление

прямоугольника (квадрата) с помощью линейки и угольника на другие геометрические фигуры меньших размеров (прямоугольники, квадраты, треугольники) Деление квадрата на прямоугольники, квадраты, треугольники. Вырезание из бумаги и картона полученных фигур. Построение прямоугольника (квадрата) из простейших геометрических фигур.

Конструирование фигур, объектов, сюжетов из отрезков, из отрезков и геометрических фигур, из геометрических фигур (космические объекты).

Построение бордюров из прямоугольников, квадратов, отрезков по заданным условиям, по замыслу учащихся (панно, аппликации).

2. Окружность. Круг. (5ч)

Замкнутая кривая линия. Окружность и овал. Сходство и различие.

Центр окружности, радиус, диаметр. Изображение окружности с помощью циркуля. Концентрические окружности. Вычерчивание «розеток». Изготовление модели окружности из проволоки, ниток. Взаимное расположение окружностей. Вписанные и описанные окружности.

Круг. Изготовление модели круга из бумаги. Сходство и различие между кругом и окружностью. Деление круга на части. Сектор. Сегмент. Изготовление модели часов, выпуклой звезды.

Изготовление предметов технической направленности (трактор, экскаватор, автомобиль, ракета, самолет) в виде аппликаций из моделей изученных геометрических фигур.

Графическое изображение на бумаге изготавливаемых изделий. Знакомство со схематическим чертежом, техническим рисунком, их чтение и конструирование изделий по ним, применяя творческий подход и фантазию.

3. Конструктор и техническое моделирование. (10ч)

Конструктор и его виды. Назначение. Знакомство с деталями конструктора, монтажными инструментами. Приемы работы с конструктором. Правила техники безопасности и личной гигиены при работе с конструктором и монтажными инструментами. Изучение правил. Организация рабочего места. Виды соединения деталей в конструкторе: обычное, шарнирное, жесткое, внахлестку. Подвижные и неподвижные механизмы. Изготовление изделий: садовая тележка, вертолет, дорожный знак, бульдозер, водный транспорт, детская площадка.

4. Оригами.(2ч)

5. Систематизация и обобщение знаний.(3ч)

Подведение итогов по изучению теоретического материала. Выставка практических работ учащихся. Награждение учащихся (отметок нет).

3 класс (34 часа)

1. Простейшие геометрические фигуры (13ч)

Закрепление и углубление знаний и умений при выполнении простейших геометрических построений. Конструирование из линейных и плоскостных геометрических фигур. Преобразование, видоизменение отдельных элементов фигур, фигур и объектов, их построение. Взаимное расположение двух фигур. Построение объектов из геометрических фигур. Танграм. Ось симметрии. Конструирование объектов с использованием оси симметрии (ребристые игрушки).

2. Техническое моделирование и конструирование (18ч)

Технический рисунок, эскиз. Правила чтения технического рисунка, эскиза, чтение и изготовление по ним изделий с предварительным составлением плана выполнения этапов работы.

Примерный перечень изделий: коробки, конверты, сотовый телефон. Игры: лото, театр зверей.

Техническое моделирование и конструирование. Технические сведения о транспортирующих устройствах и машинах: принцип действия, назначения, применения. Сбор и изготовление машин: катамаран, пароход, подъемный кран, легковой автомобиль.

Совершенствование изготовленных моделей, расширение их функций в области применения. Изготовление действующих игрушек, их совершенствование, улучшение внешнего вида (колодец с воротом, калейдоскоп).

Рисование простейших геометрических фигур. Решение простейших геометрических задач. Перенесение технического рисунка на компьютер. Способы изменения технического рисунка на экране компьютера.

3. Оригами.(1ч)

4. Систематизация и обобщение знаний.(2 ч)

Повторение пройденного в течение года. Тестирование учебного материала. Подведение итогов учебного года. Объявление качества знаний учащихся по предмету. Организация выставки работ учеников. Награждение активно участвующих детей в конкурсах, олимпиадах по предмету.

4 класс (34 часа)

1. Пространственные тела и пространственное конструирование. (27ч)

Элементы пространства (длина, ширина, высота объектов). Три проекции тела. Параллелепипед. Развертка параллелепипеда. Графическое изображение параллелепипеда на бумаге (рисунок, три проекции). Изготовление из бумаги моделей параллелепипеда и изготовление каркаса из проволоки. Знакомство с вершинами, ребрами, гранями параллелепипеда. Примеры тел, объектов, имеющих форму параллелепипеда.

Куб. Развертка куба. Изготовление из бумаги модели куба.

Изготовление объектов из параллелепипедов и кубов (робот, карандашница «Ёжик», комбинированные подвески).

2. Шар (3ч)

Изготовление модели шара из пластилина и изделий, имеющих форму шара. Отыскивание в окружающих предметах шара или его частей. Знакомство с другими объемными телами. Демонстрация моделей цилиндра (стакан), конуса (сыпучий материал принимает форму конуса, когда его высыпают на плоскость), пирамиды (рисунки египетских пирамид). Изготовление пирамиды путем перегибания листа бумаги, имеющего форму равностороннего треугольника, по его средним линиям; цилиндра, конуса по техническому рисунку. Изготовление объектов из объемных тел (летающая тарелка, пингвин, игрушки-кувыркайки).

3. Техническое моделирование и конструирование 2(ч)

Усеченные многоугольники. Платоновы тела (сочетание одинаковых геометрических фигур). Архимедовы тела (сочетание различных геометрических фигур). Чтение несложных чертежей и конструирование по чертежу. Анализ готовой конструкции. Изменения в чертеже и их реализация в конструкции. Определение размеров изделия по чертежу и взаимного расположения частей конструкции.

Изготовление объектов, конструкций из всех видов изученных тел (клубничка, зверюшки, игрушки по замыслу, вертолет, коттедж) и их оформление.

5. Систематизация и обобщение знаний (2ч)

Обобщение закономерностей выполнения конструкций и их моделей; обобщение основных этапов работы над изделием. Творчество. Изготовление модели по замыслу. Составление эскиза коллективного объекта и его изготовление. Выставка работ как итог полученных знаний, умений и навыков по курсу «Математика и конструирование».

Планируемые результаты учебного курса

Личностными результатами изучения курса «Математика и конструирование» является формирование следующих умений:

оценивать жизненные ситуации (поступки, явления, события) с точки зрения собственных ощущений (явления, события), в предложенных ситуациях отмечать конкретные поступки, которые можно оценить как хорошие или плохие;

называть и объяснять свои чувства и ощущения от созерцаемых произведений искусства, объяснять своё отношение к поступкам с позиции общечеловеческих нравственных ценностей;

самостоятельно определять и объяснять свои чувства и ощущения, возникающие в результате созерцания, рассуждения, обсуждения, самые простые общие для всех людей правила поведения (основы общечеловеческих нравственных ценностей);

в предложенных ситуациях, опираясь на общие для всех простые правила поведения, делать выбор, какой поступок совершить.

Метапредметными результатами изучения курса «Конструирование» является формирование следующих универсальных учебных действий (УУД).

Регулятивные УУД:

определять и формулировать цель деятельности на занятии с помощью учителя;

проговаривать последовательность действий;

учиться высказывать своё предположение (версию) на основе работы с иллюстрацией;

с помощью учителя объяснять выбор наиболее подходящих для выполнения задания материалов и инструментов;

учиться готовить рабочее место и выполнять практическую работу по предложенному учителем плану с опорой на образцы, рисунки;

выполнять контроль точности разметки деталей с помощью шаблона;

Познавательные УУД:

ориентироваться в своей системе знаний: отличать новое от уже известного;

делать предварительный отбор источников информации: ориентироваться в книге (на развороте, в оглавлении, в словаре);

добывать новые знания: находить ответы на вопросы, используя литературу, свой жизненный опыт и информацию, полученную на уроках;

перерабатывать полученную информацию: делать выводы в результате совместной работы всего класса;

перерабатывать полученную информацию: сравнивать и группировать предметы и их образы;

преобразовывать информацию из одной формы в другую – изделия, художественные образы.

Коммуникативные УУД:

донести свою позицию до других: оформлять свою мысль в рисунках, доступных для изготовления изделия;

слушать и понимать речь других.

Предметными результатами изучения курса «Математика и конструирование» является формирование следующих знаний и умений:

1) Иметь представление об эстетических понятиях: эстетический идеал, эстетический вкус, мера, тождество, гармония, соотношение, часть и целое, сцена.

2) По художественно-творческой изобразительной деятельности:

знать особенности материалов, используемых учащимися в своей деятельности, и их возможности для создания образа;

3) Уметь реализовывать замысел образа с помощью полученных на уроках изобразительного искусства знаний.

4) По трудовой (техничко-технологической) деятельности:

Тематическое планирование учебного курса «Математика и конструирование»,

1 класс

№	Название темы или раздела	Количество часов
1	Пространственные, линейные и плоскостные представления	14
2	Ломаная линия	2
3	Простейшие геометрические фигуры. Многоугольник	5
4	Величины геометрических фигур.	10
5	Знакомство с техникой оригами.	2
	Итого	33

**Тематическое планирование учебного курса «Математика и конструирование»,
2 класс**

№	Название темы или раздела	Количество часов
1	Простейшие геометрические фигуры	14
2	Окружность. Круг	5
3	Систематизация и обобщение знаний	2
4	Конструктор и техническое моделирование	10
5	Оригами	2
6	Систематизация и обобщение знаний	1
	Итого	34

**Тематическое планирование учебного курса «Математика и конструирование»,
3 класс**

№	Название темы или раздела	Количество часов
1	Простейшие геометрические фигуры	13
2	Техническое моделирование и конструирование	18
3	Оригами.	1
4	Систематизация и обобщение знаний	2
	Итого	34

**Тематическое планирование учебного курса «Математика и конструирование»,
4 класс**

№	Название темы или раздела	Количество часов
1	Пространственные тела и пространственное конструирование	13
2	Шар	18
3	Техническое моделирование и конструирование	1
4	Систематизация и обобщение знаний	2
	Итого	34

**Рабочая программа учебного курса: «Школа развития речи»
Содержание учебного курса**

Речь

Речь и ее значение в жизни. Техника речи. Речь. Устная и письменная речь. Особенности устной речи: окраска голоса, громкость, темп. Умение регулировать громкость речи, темп речи, пользоваться дыханием в процессе речи. Умение выразительно читать небольшой текст по образцу, данному учителем. Знание нескольких скороговорок.

Слово

Слово. Слово имеет значение. Синонимы. Омонимы. Многозначные слова. Изобразительные средства языка: сравнение, олицетворение. Вежливые слова.

Знакомство со словарями: толковым, орфографическим. Умение определять лексическое значение слова по словарю, контексту, на основе словообразовательного анализа. Умение выделять слова в переносном значении в тексте, сравнивать прямое и переносное значения, определять основу переноса значения. Умение сконструировать образное выражение (сравнение, олицетворение) по образцу, из данных учителем слов, умение использовать слова с переносным значением при составлении предложений, текстов описательного и повествовательного характера.

Предложение и словосочетание

Предложение. Виды предложений по цели высказывания и интонации. Умение устанавливать связи между словами в словосочетании и предложении. Умение редактировать простое и сложносочинённое предложение: исправлять порядок слов или порядок частей, распространять части предложения, заменять неудачно употреблённые слова. Умение интонационно правильно читать (произносить) предложения разных типов.

Текст

Текст. Типы текстов: рассуждение, сравнительное описание, повествование.

Умение редактировать текст с точки зрения лексики и грамматики. Восстанавливать деформированный текст. Тема и основная мысль текста. Умение определять основную мысль текста. План текста. Виды планов. Умение составлять планы различных видов. Связь между предложениями в тексте. Умение устанавливать тип связи между предложениями в тексте, составлять цепочки связей из опорных слов. Умение писать творческое изложение с языковым разбором, сочинение по данному началу и опорным словам, по наблюдениям.

Сочинение загадок.

Культура общения

Волшебные слова: слова приветствия, прощания, извинения. Умение использовать вежливые слова с учётом речевой ситуации с нужной интонацией, мимикой.

Планируемые результаты учебного курса

Личностные УУД:

У учащихся будут сформированы:

- ориентация в нравственном содержании и смысле поступков как собственных, так и окружающих людей (на уровне, соответствующем возрасту);
- осознание роли речи в общении людей;
- понимание богатства и разнообразия языковых средств для выражения мыслей и чувств;
- внимание к мелодичности народной звучащей речи;
- устойчивой учебно-познавательной мотивации учения, интереса к изучению курса развития речи;
- чувство прекрасного - уметь чувствовать красоту и выразительность речи, стремиться к совершенствованию речи;
- интерес к изучению языка.

Метапредметные УУД:

Коммуникативные Учащиеся научатся:

вступать в диалог (отвечать на вопросы, задавать вопросы, уточнять непонятное); договариваться и приходить к общему решению, работая в паре; участвовать в коллективном обсуждении учебной проблемы;

строить продуктивное взаимодействие и сотрудничество со сверстниками и взрослыми; выражать свои мысли с соответствующими возрасту полнотой и точностью; быть терпимыми к другим мнениям, учитывать их в совместной работе; владеть монологической и диалогической формами речи.

Познавательные Учащиеся научатся:

моделировать различные языковые единицы (слово, предложение); использовать на доступном уровне логические приемы мышления (анализ, сравнение, классификацию, обобщение) выделять существенную информацию из небольших читаемых текстов; строить рассуждения.

Регулятивные

Учащиеся научатся на доступном уровне: адекватно воспринимать оценку учителя; вносить необходимые дополнения, исправления в свою работу; в сотрудничестве с учителем ставить конкретную учебную задачу на основе соотнесения того, что уже известно и усвоено, и того, что еще неизвестно; составлять план решения учебной проблемы совместно с учителем; в диалоге с учителем вырабатывать критерии оценки и определять степень успешности своей работы и работы других в соответствии с этими критериями.

Предметные

Учащиеся должны знать и уметь:

многозначные слова, омонимы, омоформы, омофоны, фразеологизмы; изобразительно-выразительные средства языка: метафоры, сравнения, олицетворение, эпитеты; уместно использовать изученные средства общения в устных высказываниях (жесты, мимика, телодвижения, интонацию); выразительно читать небольшой текст по образцу; определять степень вежливого поведения, учитывать ситуацию общения; вступать в контакт и поддерживать его, умение благодарить, приветствовать, прощаться, используя соответствующие этикетные формы; быть хорошим слушателем; определять лексическое значение слова; отличать текст как тематическое и смысловое единство от набора предложений; редактировать предложения; определять по заголовку, о чем говорится в тексте, выделять в тексте опорные слова; устанавливать связь предложений в тексте.

Тематическое планирование учебного курса «Школа развития речи», 1 класс

№	Название темы или раздела	Количество часов
1	Речь.	2
2	Слово	15
3	Культура общения	5
4	Текст	11
	Итого	33ч

Тематическое планирование учебного курса «Школа развития речи», 2 класс

№	Название темы или раздела	Количество часов
1	Речь. Слово	6
2	Предложение и словосочетание	6

3	Текст	20
4	Культура общения	2
	Итого	34ч

**Тематическое планирование учебного курса «Школа развития речи»,
3 класс**

№	Название темы или раздела	Количество часов
1	Речь. Слово	6
2	Предложение и словосочетание	8
3	Текст	8
	Стили речи	7
4	Культура общения	5
	Итого	34ч

**Тематическое планирование учебного курса «Школа развития речи»,
4 класс**

№	Название темы или раздела	Количество часов
1	Слово	9
2	Речь. Техника и выразительность речи	6
3	Текст	19
	Итого	34ч

Рабочая программа курса внеурочной деятельности «Разговор о правильном питании»

Планируемые результаты освоения учебного курса

Личностные результаты:

- умение определять и высказывать под руководством педагога самые простые общие для всех людей правила поведения при сотрудничестве (этические нормы);
- умение использовать знания в повседневной жизни;
- в предложенных педагогом ситуациях общения и сотрудничества, делать выбор (при поддержке других участников группы и педагога), как поступить;
- умение проявлять инициативу и самостоятельность на занятиях;
- познавательный интерес к основам культуры питания.

Метапредметные результаты:

- умения самостоятельно определять цели своего обучения, ставить и формулировать для себя новые задачи в учебе и познавательной деятельности, развивать мотивы и интересы своей познавательной деятельности;
- овладение составляющими исследовательской и проектной деятельности, включая умения видеть проблему, ставить вопросы, выдвигать гипотезы, давать определения понятиям, классифицировать, наблюдать, проводить эксперименты, делать выводы и заключения, структурировать материал, объяснять, доказывать, защищать свои идеи;
- умение работать с разными источниками информации о здоровом и правильном питании: анализировать и оценивать информацию;
- умение самостоятельно планировать пути достижения целей, в том числе альтернативные. Осознанно выбирать наиболее эффективные способы решения учебных и познавательных задач;
- умение соотносить свои действия с планируемыми результатами, осуществлять контроль своей деятельности в процессе достижения результата, определять способы действий в

рамках предложенных условий и требований, корректировать свои действия в соответствии с изменяющейся ситуацией;

- владение основами самоконтроля, самооценки, принятия решений и осуществления осознанного выбора в познавательной деятельности;
- способность выбирать целевые и смысловые установки в своих действиях и поступках по отношению к собственному здоровью;
- умение создавать, применять и преобразовывать знаки и символы, модели и схемы для решения познавательных задач;
- умение осознанно использовать речевые средства для дискуссии и аргументации своей позиции: сравнивать разные точки зрения, аргументировать и отстаивать свою точку зрения;
- умение организовывать учебное сотрудничество и совместную деятельность с учителем и сверстниками, работать индивидуально и в группе: находить общее решение и разрешать конфликты на основе согласований и учета интересов;
- формирование и развитие компетентности в области использования информационно-коммуникативных технологий (ИКТ-компетенций).

Предметные результаты:

Обучающиеся научатся:

- узнают о здоровом образе жизни;
- узнают питательные вещества, необходимые организму;
- режиму и рациону питания;
- правилам гигиены питания;
- правилам ответственного покупателя;
- правилам безопасного обращения с кухонной техникой, сервировкой стола и правила этикета;
- узнают традиции и обычаи питания в разных странах;
- узнают историю и культуру питания.

Обучающиеся получат возможность научиться:

- заботе о здоровье как одной из важнейших человеческих ценностей;
- заботиться о здоровье и укреплять собственное здоровье;
- проведению несложных экспериментов, проведению анкетирования,
- полезным привычкам и навыкам в области правильного питания.

Формы и методы обучения

В качестве организации занятий в программу внесены различные формы: экскурсии, наблюдение, сюжетно-ролевые игры, игры по правилам, мини-проекты, совместная работа с родителями, групповые дискуссии, мозговой штурм.

Основные методы обучения: исследовательский, объяснительно-иллюстративный, практический, поисковый.

Для того, чтобы занятия были не только интересными, но и эффективными, следует строить их так, чтобы максимально учитывались возрастные особенности и возможности ребенка. При этом обучение строится как игра, позволяющая проявить ребятам свою активность.

Значение имеет и учет традиций питания — все рекомендуемые в программе блюда и правила питания являются традиционными для российской кухни.

Календарно-тематическое планирование

1 класс

№ п/п	Тема занятия
1	Если хочешь быть здоров

2	Если хочешь быть здоров
3	Самые полезные продукты
4	Самые полезные продукты
5-	Как правильно есть (гигиена питания)
6	Как правильно есть (гигиена питания)
7	Удивительные превращения пирожка
8	Удивительные превращения пирожка
9-	Кто жить умеет по часам
10	Кто жить умеет по часам
11	Вместе весело гулять
12	Вместе весело гулять
13	Из чего варят каши и как сделать кашу вкусной
14	Из чего варят каши и как сделать кашу вкусной
15	Плох обед, если хлеба нет
16	Плох обед, если хлеба нет
17	Время есть булочки
18	Время есть булочки
19	Пора ужинать
20	Пора ужинать
21	Веселые старты
22	Веселые старты
23	На вкус и цвет товарищей нет
24	На вкус и цвет товарищей нет
25	Как утолить жажду
26	Как утолить жажду
27	Что помогает быть сильным и ловким
28	Что помогает быть сильным и ловким
29	Овощи, ягоды и фрукты - витаминные продукты
30	Овощи, ягоды и фрукты - витаминные продукты
31	Овощи, ягоды и фрукты - витаминные продукты
32	Праздник здоровья
33	Праздник здоровья

2 класс

№	Наименование темы занятий
1.	Вводное занятие. Повторение правил питания.
2.	Путешествие по улице правильного питания.
3.	Время есть булочки.
4.	Оформление плаката молоко и молочные продукты.
5.	Конкурс- викторина « Знатоки молока».
6.	Изготовление книжки-самodelки «Кладовая народной мудрости»
7.	Пора ужинать
8.	Практическая работа: « Как приготовить бутерброды»
9.	Составление меню для ужина.
10	Значение витаминов в жизни человека.
11	Практическая работа. Значение витаминов в жизни человека.
12.	Морепродукты.

13.	«На вкус и цвет товарища нет»
14.	Отгадай мелодию. «На вкус и цвет товарища нет»
15.	Практическая работа «Из чего приготовлен сок?»
16.	Как утолить жажду
17.	Игра «Посещение музея воды»
18.	Праздник чая
19.	Что надо есть, чтобы стать сильнее
20.	Практическая работа «Меню спортсмена»
21.	Практическая работа «Мой день»
22.	Овощи, ягоды и фрукты - витаминные продукты
23.	Практическая работа «Изготовление витаминного салата»
24.	Поле чудес «Овощи, ягоды, фрукты – самые витаминные продукты»
25.	Оформление плаката «Витаминная страна»
26.	Посадка лука.
27.	Каждому овощу свое время.
28.	Инсценирование сказки «Вершки и корешки».
29.	Конкурс «Овощной ресторан»
30.	Изготовление книжки «Витаминная азбука»
31.	Игра: «Наше питание»
32.	Творческий отчет. «Реклама овощей».
33.	Творческий отчет. Фрукты и овощи.
34.	Подведение итогов.

3 класс

№	Наименование темы занятий
1.	Вводное занятие. Давайте познакомимся!
2.	Викторина «Поле чудес».
3.	Из чего состоит наша пища
4.	Игра «Меню сказочных героев»
5.	Что нужно есть в разное время года
6.	Оформление дневника здоровья
7.	Выпуск стенгазеты о составе нашей пищи
8.	Игра «В гостях у тетушки Припасихи»
9.	Конкурс кулинаров
10.	Как правильно питаться, если занимаешься спортом
11.	Составление меню для спортсменов
12.	Оформление дневника «Мой день»
13.	Конкурс «Мама, папа, я – спортивная семья»
14.	Где и как готовят пищу
15.	Экскурсия в столовую.
16.	Конкурс «Сказка, сказка, сказка».
17.	Как правильно накрыть стол.
18.	Игра накрываем стол
19.	Молоко и молочные продукты
20.	Конкурс рисунков «Столовая будущего».
21.	Игра-исследование «Это удивительное молоко»

22	Молочное меню
23	Блюда из зерна
24	Путь от зерна к батону
25	Конкурс «Венок из пословиц»
26	Игра – конкурс «Хлебопеки»
27	К.И.Чуковский «Федорино горе».
28	Праздник «Хлеб всему голова»
29	Повар – профессия древняя.
30	Конкурс поделок из соленого теста «Хлебопеки».
31	Оформление проекта «Хлеб- всему голова»
32	Творческий отчет.
33	Интерактивная экскурсия в музей правильного питания. Из истории кухонной утвари.
34	Подведение итогов.

4 класс

№	Наименование темы занятий
1.	Вводное занятие
2.	Какую пищу можно найти в лесу.
3.	Правила поведения в лесу
4.	Лекарственные растения
5.	Игра – приготовить из рыбы.
6.	Конкурсов рисунков» В подводном царстве»
7.	Эстафета поваров
8.	Конкурс половиц поговорок
9.	Дары моря.
10.	Интерактивная экскурсия в магазин морепродуктов
11.	Оформление плаката «Обитатели моря»
12.	Викторина «В гостях у Нептуна»
13.	Меню из морепродуктов
14.	Кулинарное путешествие по России.
15.	Традиционные блюда нашего края
16.	Практическая работа по составлению меню
17.	Конкурс рисунков «Вкусный маршрут»
18.	Мини-проект «Съедобная азбука».
19.	Праздник Мы за чаем не скучаем»
20.	Что можно приготовить, если выбор продуктов ограничен
21.	Составление недельного меню
22.	Конкурс кулинарных рецептов
23.	Конкурс «На необитаемом острове»
24.	Как правильно вести себя за столом
25.	Практическая работа «Поделки из макарон».
26.	Изготовление книжки «Правила поведения за столом»
27.	Накрываем праздничный стол

28.	Накрываем праздничный стол
29.	Блюда из картошки.
30.	Этикет.
31.	Итоговый тест по курсу «Разговор о правильном питании».
32.	Праздник жителей города здоровья. Творческий отчет
33.	Викторина по изученным темам.
34.	Подведение итогов.

Рабочая программа курса внеурочной деятельности «Орлята России»

Планируемые результаты освоения учащимися

программы внеурочной деятельности

Целевые ориентиры результатов участия и освоения младшими школьниками содержания учебно-методического комплекса программы «Орлята России» определены в соответствии с ФГОС, основными направлениями воспитания, зафиксированными в Примерной рабочей программе воспитания и основываются на российских базовых национальных ценностях:

- понимает важность социально-значимых ценностей Программы (понимает сопричастность к истории родного края, своей Родины — России, Российского государства; осознаёт принадлежность к своему народу и общности граждан России; понимает значение государственных символов; уважает духовно- нравственную культуру своей семьи, народа; понимает ценность человеческой жизни, ценность родного языка, русского языка; сознаёт и принимает свою половую принадлежность, соответствующие ей психофизические и поведенческие особенности с учётом возраста; ориентирован на физическое развитие с учётом возможностей здоровья, занятия физкультурой и спортом; сознаёт ценность труда в жизни человека, семьи, общества; понимает ценность природы, зависимость жизни людей от природы, влияние людей на природу, окружающую среду);
- применяет в жизни позитивный опыт, полученный в результате участия в различных видах внеурочной деятельности (принимает участие в жизни класса, общеобразовательной организации в доступной по возрасту социально значимой деятельности; умеет оценивать поступки с позиции их соответствия нравственным нормам, осознаёт ответственность за свои поступки; проявляет стремление к самовыражению в разных видах художественной деятельности, искусстве; владеет основными навыками личной и общественной гигиены, безопасного поведения в быту, природе, обществе; проявляет интерес к разным профессиям; участвует в различных видах доступного по возрасту труда, трудовой деятельности; проявляет любовь и бережное отношение к природе, неприятие действий, приносящих вред природе, особенно живым существам; имеет первоначальные навыки наблюдений, систематизации и осмысления опыта в естественнонаучной и гуманитарной областях знаний);
- демонстрирует социально-значимую активность в социуме (демонстрирует уважение к государственной символике России, своего региона, местам почитания героев и защитников Отечества); первоначальные навыки общения с людьми разных народов, вероисповеданий; во взаимодействии с окружающими доброжелателен, проявляет сопереживание, готовность оказывать помощь, выражает неприятие поведения, причиняющего физический и моральный вред другим людям, уважает старших; бережно относится к физическому здоровью, соблюдает основные правила здорового и безопасного для себя и других людей образа жизни, в том числе в информационной среде, проявляет интерес к чтению; проявляет уважение к труду, людям труда, демонстрирует бережное отношение к результатам труда; придерживается в своей деятельности экологических норм; выражает познавательные интересы, активность, любознательность и самостоятельность в

познании, демонстрирует в деятельности и повседневном общении интерес и уважение к научным знаниям, науке).

Учебный курс предназначен для обучающихся 2–3 классов; рассчитан на 2 часа в неделю/68 часов в год в каждом классе.

Содержание курса внеурочной деятельности

Воснову курса внеурочной деятельности положен системно-деятельностный подход, позволяющий за период освоения ребёнком образовательных треков (траекторий социально – коммуникационного развития) осуществить качественный переход от «социальной активности» к «социальной позиции» и «гражданской идентичности». Важно, что в названии программы заключён сущностный нравственный идеал «Орлёнок России».

Структура построения курса предлагает богатые возможности для проявления творческой энергии каждого ребёнка, для развития его инициативы, для формирования активной позиции юных граждан страны. В структуре заложено понимание особенностей психологического развития младшего школьника и условия для формирования самостоятельной личности будущего подростка. Учтено соотношение построения учебных четвертей и распределение нагрузки в них. Цикличность курса, где даётся возможность вернуться к ранее пройденным трекам, позволяет ребёнку, опираясь на полученный опыт, проанализировать свои действия, сделать вывод и попробовать применить этот опыт в своей жизни.

Курс внеурочной деятельности представляет комплекс из 9-и занятий по 7-ми трекам.

1. Трек «Орлёнок – Лидер»

Ценности, значимые качества трека: дружба, команда.

В процессе реализации данного трека дети приобретают опыт совместной деятельности, что является необходимым в начале учебного года. Педагог может увидеть уровень сплочённости классного коллектива, сформировать детские микрогруппы для приобретения и осуществления опыта совместной деятельности и чередования творческих поручений.

2. Трек «Орлёнок – Эрудит»

Ценности, значимые качества трека: познание.

Трек «Орлёнок – Эрудит» занимает первый месяц второй четверти, которая отличается наличием различных олимпиад, интеллектуальных конкурсов, конференций и т.п.

– в этот период дети знакомятся с разными способами получения информации, что необходимо для их успешной деятельности, в том числе познавательной. Именно в этот период учебного года у детей отмечается высокая мотивация и интерес к учёбе.

3. Трек «Орлёнок – Мастер»

Ценности, значимые качества трека: познание

В рамках данного трека дети знакомятся с пониманием того, что можно быть мастерами в разных сферах деятельности, в разных профессиях. Сроки реализации трека «Орлёнок-Мастер» поделены на два временных промежутка: во время первой части трека дети готовят новогодний спектакль, концерт или представление, вторая часть трека определена для знакомства с лучшими мастерами своего дела.

4. Трек «Орлёнок – Доброволец»

Ценности, значимые качества трека: милосердие, доброта, забота.

Тематика данного трека актуальна круглый год. Проведение трека в данный временной период можно рассматривать, как эмоциональный пик всей Программы. Это создаст и поддержит общее настроение добра, взаимопонимания, удовлетворённости не только в рамках трека, но и в обычной жизнедеятельности детей. Учитель может обращаться к имеющемуся социальному опыту детей в любое время учебного года.

5. Трек «Орлёнок – Спортсмен»

Ценности, значимые качества трека: здоровый образ жизни.

Время для реализации этого трека обусловлено необходимостью усилить двигательную активность детей, так как к середине учебного года накапливается определённая физическая

и эмоциональная усталость от учебной нагрузки. Дополнительные физкультурно-оздоровительные мероприятия в том числе позволят снизить заболеваемость детей, что актуально в зимний период.

6. Трек «Орлёнок – Эколог»

Ценности, значимые качества трека: природа, Родина.

Погодные условия в момент реализации трека «Орлёнок – Эколог» позволяют проводить мероприятия за пределами здания школы с выходом на природу. Есть возможность использования природных материалов при изготовлении поделок, проведения акций с посадками деревьев, уборке мусора в рамках экологического субботника.

7. Трек «Орлёнок – Хранитель исторической памяти»

Ценности, значимые качества трека: семья, Родина.

Данный трек является логическим завершением годового цикла Программы. В рамках трека происходит ценностно-ориентированная деятельность по осмыслению личностного отношения к семье, Родине, к своему окружению и к себе лично. Ребёнок должен открыть для себя и принять значимость сохранения традиций, истории и культуры своего родного края.

Основная смысловая нагрузка трека:

Я – хранитель традиций своей семьи.

Мы (класс) – хранители своих достижений.

Я/Мы – хранители исторической памяти своей страны.

Тематическое планирование

№ п/п	Тема раздела	Кол-во часов
1.	Старт программы	8 ч
2.	Орлёнок – Лидер	8 ч
3.	Орлёнок – Эрудит	7 ч
4.	Орлёнок – Мастер	8 ч
5.	Орлёнок – Доброволец	7 ч
6.	Орлёнок – Спортсмен	8 ч
7.	Орлёнок – Эколог	6 ч
8.	Орлёнок – Хранитель исторической памяти	8 ч
9.	Подведение итогов	6 ч

Календарно-тематическое планирование 2 класс

№	Тема	Кол-во часов	Дата
Старт программы – 8 ч			
1.	Встреча с игрой	1	сентябрь
2.	Интеллектуально-познавательные игры	1	сентябрь
3.	Подвижные игры	1	сентябрь
4.	Интеллектуально-познавательные игры	1	сентябрь
5.	Подвижные игры	1	сентябрь
6.	Интеллектуально-познавательные игры	1	сентябрь
7.	Подвижные игры	1	сентябрь
8.	Вводный «Орляцкий урок»	1	сентябрь
Орлёнок – Лидер – 8 ч			

9.	Лидер – это...	1	октябрь
10.	Я могу быть лидером	1	октябрь
11.	Как стать лидером?	1	октябрь
12.	С командой действовать готов	1	октябрь
13.	Верёвочный курс	1	октябрь
14.	КЛАССный выходной	1	октябрь
15.	Встреча с тем, кто умеет вести за собой	1	октябрь
16.	Итоги трека «Мы дружный класс!»	1	октябрь
Орлёнок – Эрудит – 7 ч			
17.	Кто такой эрудит?	1	октябрь-ноябрь
18.	Развиваемся, играя!	1	ноябрь
19.	Я – эрудит, а это значит...	1	ноябрь
20.	Воображари УМ	1	ноябрь
21.	Могу быть изобретателем	1	ноябрь
22.	КТД «Что такое? Кто такой?»	1	ноябрь
23.	Встреча с эрудитом «Хотим всё знать». Итоги трека «На старте новых открытий»	1	ноябрь
Орлёнок – Мастер 8 ч			
24.	Мастер – это...	1	декабрь
25.	Мастерами славится Россия	1	декабрь
26.	От идеи – к делу!	1	декабрь
27.	Город Мастеров	1	декабрь
28.	В гости к мастерам	1	декабрь
29.	Мастер – это звучит гордо!	1	декабрь
30.	КТД «Классный театр	1	декабрь
31.	Путь в мастерство» – подводим итоги	1	декабрь
Орлёнок – Доброволец – 7 ч			
32.	От слова к делу. Спешить на помощь безвозмездно!	1	январь
33.	КТД «Создай хорошее настроение»	1	январь
34.	С заботой о старших	1	январь
35.	КТД «Коробка храбрости»	1	январь
36.	КТД «Братя наши меньшие»	1	январь
37.	Добровольцем будь всегда	1	январь
38.	«Портрет добровольца» - итоги трека	1	январь
Орлёнок – Спортсмен – 8 ч			
39.	Утро начинай с зарядки – будешь ты всегда в порядке!	1	февраль
40.	Должен быть режим у дня	1	февраль
41.	О спорт, ты – мир!	1	февраль
42.	Сто затей для всех друзей	1	февраль
43.	Готовимся к спортивным состязаниям	1	февраль

44.	Спортивная игра «У рекордов наши имена»	1	февраль
45.	Быстрее! Выше! Сильнее!	1	февраль
46.	«Азбука здоровья» - итоги трека	1	февраль
Орлёнок – Эколог – 6 ч			
47.	ЭКОЛОГИЯ.Мой след на планете	1	март
48.	Каким должен быть настоящий эколог?Что должен знать и уметь эколог?	1	март
49.	Восхищаемся красивым миром	1	март
50.	Экология на практике	1	март
51.	Встреча с человеком, которого можно назвать настоящим экологом	1	март
52.	«Шагая в будущее – помни о планете» - итоги трека	1	март
Орлёнок – Хранитель исторической памяти – 8 ч			
53.	Орлёнок – Хранитель исторической памяти	1	апрель
54.	Хранитель семейных традиций	1	апрель
55.	Я храню традиции семьи, а значит и традиции страны	1	апрель
56.	Кодекс «Орлёнка – Хранителя»	1	апрель
57.	Знать, чтобы хранить	1	апрель
58.	Историческое чаепитие	1	апрель
59.	Расскажи мне о России	1	апрель
60.	«Я – хранитель, мы – хранители» - итоги трека	1	апрель
Подведение итогов – 6 ч			
61.	Подведение итогов участия в программе в текущем учебном году	1	май
62.	Подведение итогов участия в программе в текущем учебном году	1	май
63.	Интеллектуально-познавательные игры	1	май
64.	Подвижные игры	1	май
65.	Интеллектуально-познавательные игры	1	май
66.	Подвижные игры	1	май
67.	Резерв	1	май
68.	Резерв	1	май

Рабочая программа курса внеурочной деятельности «Подвижные игры»

Результаты освоения курса «Подвижные игры» обучающимися программы курса внеурочной деятельности

Личностными результатами программы внеурочной деятельности по спортивно-оздоровительному направлению «Подвижные игры» является формирование следующих умений:

- целостный, социально ориентированный взгляд на мир;
- ориентация на успех в учебной деятельности и понимание его причин;
- способность к самооценке на основе критерия успешной деятельности;
- активно включаться в общение и взаимодействие со сверстниками на принципах уважения и доброжелательности, взаимопомощи и сопереживания;

- проявлять дисциплинированность, трудолюбие и упорство в достижении поставленных целей;
- освоение моральных норм помощи тем, кто в ней нуждается, готовности принять на себя ответственность;
- развитие мотивации достижения и готовности к преодолению трудностей на основе конструктивных стратегий совладания и умения мобилизовать свои личностные и физические ресурсы стрессоустойчивости;
- освоение правил здорового и безопасного образа жизни.

Метапредметными результатами программы внеурочной деятельности по спортивно-оздоровительному направлению «Подвижные игры» является формирование следующих универсальных учебных действий (УУД):

Регулятивные УУД:

- умения планировать, регулировать, контролировать и оценивать свои действия;
- планирование общей цели и пути её достижения;
- распределение функций и ролей в совместной деятельности;
- конструктивное разрешение конфликтов;
- осуществление взаимного контроля;
- оценка собственного поведения и поведения партнёра и внесение необходимых коррективов;
- принимать и сохранять учебную задачу;
- планировать свои действия в соответствии с поставленной задачей и условиями её реализации;
- учитывать установленные правила в планировании и контроле способа решения;
- адекватно воспринимать предложения и оценку учителей, товарищей, родителей и других людей;
- различать способ и результат действия;
- вносить необходимые коррективы в действие после его завершения на основе его оценки и учёта характера сделанных ошибок, использовать предложения и оценки для создания нового, более совершенного результата.

2. Познавательные УУД:

- добывать новые знания: находить дополнительную информацию по содержанию курса, используя дополнительную литературу, свой жизненный опыт;
- перерабатывать полученную информацию, делать выводы;
- преобразовывать информацию из одной формы в другую: предлагать свои правила игры на основе знакомых игр;
- устанавливать причинно-следственные связи.

3. Коммуникативные УУД:

- взаимодействие, ориентация на партнёра, сотрудничество и кооперация (в командных видах игры);
- адекватно использовать коммуникативные средства для решения различных коммуникативных задач;
- допускать возможность существования у людей различных точек зрения, в том числе не совпадающих с его собственной, и ориентироваться на позицию партнёра в общении и взаимодействии;
- учитывать разные мнения и стремиться к координации различных позиций в сотрудничестве;
- формулировать собственное мнение и позицию;

- договариваться и приходить к общему решению в совместной деятельности, в том числе в ситуации столкновения интересов;
- совместно договариваться о правилах общения и поведения и следовать им;
- учиться выполнять различные роли в группе.

Оздоровительные результаты программы внеурочной деятельности:

- Первостепенным результатом реализации программы внеурочной деятельности является физическая подготовленность и степень совершенства двигательных умений, высокий уровень развития жизненных сил, нравственное, эстетическое, интеллектуальное развитие.
- двигательная подготовленность как важный компонент здоровья учащихся;
- развитие физических способностей;
- освоение правил здорового и безопасного образа жизни;
- развитие психических и нравственных качеств;
- повышение социальной и трудовой активности; планировать занятия физическими упражнениями в режиме дня, организовывать отдых и досуг с использованием средств физической активности;
- организовывать и проводить со сверстниками подвижные игры;
- взаимодействовать со сверстниками по правилам проведения подвижных игр и соревнований;
- применять жизненно важные двигательные навыки и умения различными способами, в различных изменяющихся, вариативных условиях.

Формы организации

- беседы; лекции, дискуссии;
- просмотр и обсуждение видеоматериала;
- творческие конкурсы;
- коллективные творческие дела;
- соревнования;
- показательные выступления;
- праздники;
- викторины;
- интеллектуально-познавательные игры;
- творческие проекты, презентации;
- сюжетно-ролевые игры;

Виды деятельности

- игровая деятельность;
- познавательная деятельность;
- досугово-развлекательная деятельность (досуговое общение);
- спортивно-оздоровительная деятельность;

Тематический план.

№	Вид программного материала	Кол-во часов
1	Основы знаний и техника безопасности	1
2	Подвижные игры	19
3	Подвижные игры с элементами волейбола	8
5	Подвижные игры с элементами баскетбола	6
	Всего:	34

Рабочая программа курса внеурочной деятельности «Здоровейка»

Планируемые результаты освоения обучающимися программы внеурочной деятельности

Личностными результатами программы внеурочной деятельности по спортивно-оздоровительному направлению «Здоровейка» является формирование следующих умений:

Ø **Определять** и **высказывать** под руководством учителя самые простые и общие для всех людей правила поведения при сотрудничестве (этические нормы);

Ø В предложенных педагогом ситуациях общения и сотрудничества, опираясь на общие для всех простые правила поведения, **делать выбор**, при поддержке других участников группы и педагога, как поступить.

Метапредметными результатами программы внеурочной деятельности по спортивно-оздоровительному направлению «Здоровейка» - является формирование следующих универсальных учебных действий (УУД):

1. Регулятивные УУД:

Ø **Определять и формулировать** цель деятельности на уроке с помощью учителя.

Ø **Проговаривать** последовательность действий на уроке.

Ø Учить **высказывать** своё предположение (версию) на основе работы с иллюстрацией, учить **работать** по предложенному учителем плану.

Ø Средством формирования этих действий служит технология проблемного диалога на этапе изучения нового материала.

Ø Учиться совместно с учителем и другими учениками **давать** эмоциональную **оценку** деятельности класса на уроке.

Ø Средством формирования этих действий служит технология оценивания образовательных достижений (учебных успехов).

2. Познавательные УУД:

Ø Делать предварительный отбор источников информации: **ориентироваться** в учебнике (на развороте, в оглавлении, в словаре).

Ø Добывать новые знания: **находить ответы** на вопросы, используя учебник, свой жизненный опыт и информацию, полученную на уроке.

Ø Перерабатывать полученную информацию: **делать** выводы в результате совместной работы всего класса.

Ø Преобразовывать информацию из одной формы в другую: составлять рассказы на основе простейших моделей (предметных, рисунков, схематических рисунков, схем); находить и формулировать решение задачи с помощью простейших моделей (предметных, рисунков, схематических рисунков).

Ø Средством формирования этих действий служит учебный материал и задания учебника, ориентированные на линии развития средствами предмета.

3. Коммуникативные УУД:

Ø Умение донести свою позицию до других: оформлять свою мысль в устной и письменной речи (на уровне одного предложения или небольшого текста).

Ø **Слушать** и **понимать** речь других.

Ø Средством формирования этих действий служит технология проблемного диалога (побуждающий и подводящий диалог).

Ø Совместно договариваться о правилах общения и поведения в школе и следовать им.

Ø Учиться выполнять различные роли в группе (лидера, исполнителя, критика).

Ø Средством формирования этих действий служит организация работы в парах и малых группах (в приложении представлены варианты проведения уроков).

Оздоровительные результаты программы внеурочной деятельности:

Ø осознание обучающимися необходимости заботы о своём здоровье и выработки форм поведения, которые помогут избежать опасности для жизни и здоровья, а значит, произойдет

уменьшение пропусков по причине болезни и произойдет увеличение численности обучающихся, посещающих спортивные секции и спортивно-оздоровительные мероприятия; Ø социальная адаптация детей, расширение сферы общения, приобретение опыта взаимодействия с окружающим миром.

Содержание программы

Программа внеурочной деятельности по спортивно-оздоровительному направлению «Здоровейка» состоит из четырёх частей:

- 1 год «Первые шаги к здоровью»: первичное ознакомление со здоровым образом жизни, формирование потребности в личной гигиене, ознакомление с витаминами и продуктами их содержащими.
- 2 год «Если хочешь быть здоров»: культура питания и этикет, понятие об иммунитете, закаливающие процедуры, ознакомление с лекарственными и ядовитыми растениями нашего края.
- 3 год «По дорожкам здоровья»: интеллектуальные способности, личная гигиена и здоровье, понятие о микробах, вредные привычки и их профилактика, применение лекарственных растений в профилактических целях.
- 4 год «Я, ты, он, она - мы здоровая семья»: формирование у обучающихся чувства ответственности за свое здоровье, мода и гигиена школьной одежды, профилактика вредных привычек, культура эмоций и чувств.

Формы организации

- беседы; лекции, дискуссии;
- просмотр и обсуждение видеоматериала;
- творческие конкурсы;
- коллективные творческие дела;
- соревнования;
- показательные выступления;
- праздники;
- викторины;
- интеллектуально-познавательные игры;
- творческие проекты, презентации;
- сюжетно-ролевые игры;

Виды деятельности

- игровая деятельность;
- познавательная деятельность;
- проблемно-ценностное общение;
- досугово-развлекательная деятельность (досуговое общение);
- спортивно-оздоровительная деятельность;

Тематический план

№ п/п	Наименование разделов и дисциплин
I	Введение «Вот мы и в школе».
II	Питание и здоровье
III	Моё здоровье в моих руках
IV	Я в школе и дома
V	Чтоб забыть про докторов

VI	Я и моё ближайшее окружение
VII	«Вот и стали мы на год взрослей»
	Всего: 34 часа

Рабочая программа курса внеурочной деятельности «Этикет общения»

Планируемые результаты освоения учащимися программы внеурочной деятельности

- начальные представления о моральных нормах и правилах нравственного поведения;
- нравственно-этический опыт взаимодействия со сверстниками, старшими и младшими детьми, взрослыми в соответствии с общепринятыми нравственными нормами;
- равнодушие к жизненным проблемам других людей, сочувствие к человеку, находящемуся в трудной ситуации;
- способность эмоционально реагировать на негативные проявления в детском обществе и обществе в целом, анализировать нравственную сторону своих поступков и поступков других людей;
- уважительное отношение к родителям, к старшим, заботливое отношение к младшим;
- знание традиций своей семьи и образовательного учреждения, бережное отношение к ним.

Содержание программы

1 класс

Раздел 1. Этика общения (7 часов)

Тема 1. Доброе слово, что ясный день.

Любимые сказки. Объяснение пословицы: «Доброе слово, что ясный день». Волшебные слова. Игра «Волшебный цветик - семицветик». От улыбки станет всем светлей.

Тема 2. Ежели вы вежливы.

Разговор о вежливости. Игра «Вежливо - невежливо». Анализ поступков. Небольшие сценки-загадки. Мексиканская сказка «Вежливый кролик». Сказка Л.Н.Толстого «Белка и волк».

Тема 3. Да здравствует мыло душистое.

Игра «В сказочной стране будильника». Беседа о режиме дня. Конкурс о предметах туалета в виде загадок, пословиц, стихов. Обсуждение предварительно нарисованных рисунков.

Тема 4. Когда идёшь по улице.

Правила поведения на улице. Беседа об уважении. Разыгрывание сценок. Золотое правило этики. Применение правила.

Тема 5. Узнай себя.

Путешествие в сказку: на маленькой полянке, у озера, в райском уголке, в подводном царстве.

Тема 6. Нам счастья не сулит обида чья-то.

Рассказ В.Осеевой «Кто наказал его?». Беседа. Игра «Волшебный цветик-семицветик».

Тема 7. Подарок коллективу.

Урок-сюрприз. Игры. Чаепитие.

Раздел 2. Этикет (8 часов)

Тема 8. Простые правила этикета.

Беседа. Решение задач по культуре поведения. Из истории правил этикета.

Тема 9. Повседневный этикет.

Разбор ситуаций. Стихотворение С.Михалкова «Одна рифма». А.Барто «Почему телефон занят». Ответы на вопросы. Игра «Можно - нельзя».

Тема 10. Весёлые правила хорошего тона.

Знакомство с книгой А.Гольдниковой «Хорошие манеры в рисунках и примерах». Работа с картинками. Сценки-миниатюры.

Тема 11. Сказка об Этикете.

Игра «Любимые блюда» и чем их есть. Продолжение сказки об этикете.

Тема 12. Продолжение сказки об этикете.

Выставка детских рисунков. Знакомство с таблицами о правильном поведении за столом. Продолжение сказки об Этикете.

Тема 13. Путешествие в страну Этикета.

Практическое занятие за столом. Игра «Волшебное зеркало».

Тема 14- 15. Просим к столу. Новогодний праздник.

Раздел 3. Этика отношений с окружающими (9 часов)

Тема 16. Путешествие в волшебную сказку.

Игра с доброй феей. Игра с пословицами. Золотое правило этикета.

Тема 17. Я могу быть волшебником.

Демонстрация иллюстраций к путешествию. Приём свитка. Приём нахождения пословицы по её частям. Игра в «Лепесток».

Тема 18. Маленькое дело лучше большого безделья.

Создание живой картины.

Тема 19. Любимый уголок родной природы.

Карта мест отдыха. Стихотворения о Родине. Песня «С чего начинается Родина?». Рисунки о любимом месте.

Тема 20. У каждого народа свои герои.

Выставка рисунков. Пословицы и поговорки разных народов.

Тема 21. Мы соберём большой хоровод.

Игра-праздник в форме хоровода.

Тема 22. Я люблю маму милую мою.

Стихотворение Лившица «Разговор». Благинина «В тишине». Собирательный образ мамы.

Тема 23. Поздравляем наших мам.

Занятие в виде праздника. Концерт детей. Выставка рисунков. Поделки.

Тема 24. Люби всё живое.

Знакомство с репродукциями, музыкальными произведениями о природе. Игра «на лужайке». Народные изречения о природе.

Раздел 4. Этика отношений в коллективе (8 часов)

Тема 25. Если радость на всех одна.

Правила для всех. «Уважая человека, уважаешь себя».

Тема 26. Мой класс – мои друзья.

Работа на листочках «За что наказали» и «За что поощрили».

Тема 27. Самолюб никому не люб.

Игра «Светофор». Рассказ В.Осеевой «Долг».

Тема 28. Поиграем и подумаем.

Игра «Собери букет». Игра «Прополка сорняков». Сочинение песенки.

Тема 29. О дружбе мальчиков и девочек.

Знакомство с рассказом Е.Пермяка «Надёжный человек».

Тема 30. Путешествие в мир мудрых мыслей.

Создание книги мудрости.

Тема 31-32. Доброта что солнце.

Итоговое занятие. Игры. Песни. Собирающие лепестков

2 класс

Раздел 1. Этика общения (7 часов)

Тема 1. Если песни петь, с ними веселей.

Разговор о вежливости. Что значит быть воспитанным? От улыбки станет всем теплей.

Тема 2. Добрым жить на белом свете радостно.

Путешествие в сказку Волкова «Волшебник Изумрудного города». Разговор о доброте и смелости. Конкурс рисунков о путешествии друзей к Гудвину.

Тема 3. Добро творить – себя веселить.

Заочное путешествие в выставочный зал. Выставка рисунков о добре.

Тема 4. Подумай о других.

Беседа о добре, о добрых поступках. Чтение отрывка из сказки Волкова «Волшебник Изумрудного города». Раскрытие правила «Поступай всегда так, как бы ты хотел, чтобы поступали по отношению к тебе».

Тема 5. Подарок коллективу.

Урок-сюрприз, урок общения.

Тема 6. Делу – время, потехе – час.

Объяснение пословицы: «Делу – время, потехе – час». Изготовление значка – вежливость. Работа в группах

Тема 7. Чего в другом не любишь, того и сам не делай.

Выставка значков для школы вежливости. Разговор о доброжелательности и равноправии в отношениях. Заучивание волшебного правила: «Чего в другом не любишь, того и сам не делай».

Раздел 2. Этикет (8 часов)

Тема 8. По правилам этикета.

Беседа: «Что такое этикет?» Путешествие по лабиринту этикетных правил. Решение задач по культуре поведения. Объяснение пословицы: «Уважая человека – уважаешь себя».

Тема 9. Приглашение к столу.

Путешествие в страну Этикета. Практическое занятие за столом. Разыгрывание сценок, где действующие лица сказочные герои. Игра «Концерт для именинников».

Тема 10. Вот школа, дом, где мы живем.

Разбор этикетных ситуаций в форме «Экзамен». Формулирование правил этикета.

Тема 11. Вот магазин, куда идем.

Знакомство с правилами этикета в магазине. Разыгрывание ситуаций.

Тема 12. Дороги, транспорт, пеший путь.

Игра «Светофор». Практическое занятие по правилам дорожного движения. Знакомство с правилами этикета в транспорте.

Тема 13 - 14. Лес, речка, луг, где можно отдохнуть.

Путешествие на лесную полянку. Знакомство с правилами поведения в лесу, на лугу, на речке.

Тема 15. В гостях у Невежи.

Новогодний праздник.

Раздел 3. Этика отношений с окружающими (9 часов)

Тема 16. Подари другому радость.

Игровая программа «Хоровод вокруг елки». Составление предложения «Подари другому радость». Беседа на тему: «Кому и как мы можем дарить радость».

Тема 17. От чего зависит настроение.

Беседа «От чего зависит настроение». Знакомство с правилами создания хорошего настроения.

Тема 18. Не стесняйтесь доброты своей.

Подарок Старичку – лесовичку и гномику Пыху. Создание газеты

Тема 19. Мой дом – моя семья.

Дискуссия на тему: «Какой домик нужно построить гномику Пыху и Старичку – лесовичку».

Тема 20. В труде человек хорошеет.

Практическое занятие: «Наш общий дом»

Тема 21. Все на белом свете солнышкины дети.

Путешествие на полянку к Старичку – лесовичку и гномику Пыху. Сказка С. Маршака «Двенадцать месяцев».

Тема 22. Поздравляем наших мам.

Занятие в виде праздника. Концерт для мам. Выставка рисунков и поделок.

Тема 23. Со взрослыми и сверстниками.

Фотогалерея «Мой самый лучший друг». Беседа «Кого я могу назвать своим лучшим другом». Советы-пословицы о добре. Добрый совет другу.

Тема 24. Цени доверие других.

Итоговое занятие по теме «Этика отношений с окружающими». Письмо гномику Пыху и Старичку - лесовичку.

Раздел 4. Этика отношений в коллективе (8 часов)

Тема 25. Как здорово, что все мы здесь сегодня собрались.

Беседа «Как провели каникулы». Общеколлективная цветопись настроения. Беседа о том, как можно улучшить настроение. Песня «Настоящий друг».

Тема 26. Советуем друг другу.

Игра. Разговор с волшебным зеркальцем: «Свет мой, зеркальце, скажи, да всю правду доложи. Что мне посоветуют ребята в классе?»

Тема 27. Общее и особенное для мальчиков и девочек.

Сбор советов для мальчиков и для девочек. Составление требований к классному коллективу. Выбор ответственных за выполнение этих советов.

Тема 28. Поговорил бы кто со мной.

Путешествие к дедушке Этикету. Практическая работа по составлению своего разговора.

Тема 29. Путешествие по весеннему лесу.

Экскурсия в парк, лес, в процессе которой вырабатываются правила поведения в лесу.

Тема 30. Подарок коллективу.

Коллективная деятельность, в процессе которой каждый ребенок должен проявить себя. Даря свои умения, знания, таланты, мысли коллективу.

Тема 31. Делаем газету.

Беседа о работе по курсу «Этическая грамматика» за год. Дети выражают свои впечатления и пожелания приемом «свитка», который после прочтения помещаются в газету. Оформление газеты.

Тема 32. Доброта что солнце.

Итоговое занятие. Игры. Песни. Собираание лепестков.

3 класс

Раздел 1. Этика общения (8 часов)

Тема 1. Здравствуйтесь все!

«Здравствуйтесь!» Что означает это слово? Это проявление доброжелательного отношения к каждому. Это значит начать встречу с доброжелательности, с улыбки.

Тема 2. Будем беречь друг друга.

Встреча с феей Добра. Есть страна, где хозяйничает фея Зла. Она сделала так, что люди разучились беречь друг друга. В этой стране все печально и трудно. Фея Добра учит быть вежливыми, внимательными, уважительными, доброжелательными, благодарными.

Тема 3. Дружим с добрыми словами.

Идет работа по «превращению» слов. Жадность заменяется щедростью, зависть – доброжелательностью, расположением, добродушием. Грубость – нежностью, лаской, снисходительностью. Жестокость – жалостью, сочувствием и т.д.

Тема 4. Любим добрые поступки.

Учимся видеть добрые поступки вокруг. Разучивание песни кота Леопольда о добрых делах. Соединение добрых слов и добрых поступков в единую цепочку.

Тема 5. Подари дело и слово доброе.

Высказывания детей, особенно о тех, кого не всегда любят и замечают в классе, всего того хорошего, чего он заслужил. Дополнение этих характеристик учителем. Запись этих высказываний на магнитофон – это память для ребят.

Тема 6. Умеем общаться.

Чтобы быть приятными окружающим и себе, надо соблюдать определенные правила. Главное из них – проявлять уважение к другому человеку: уметь видеть его настроение и считаться с ним, уметь поддержать интерес, считаться с желанием другого, уступать ему.

Тема 7. Каждый интересен.

Дети говорят стоящему (по очереди), чем он им интересен. Учитель добавляет, где необходимо, свои суждения. Подчеркнуть, как интересно в классе, когда каждый имеет свою изюминку, и всем от этого хорошо.

Тема 8. Подарок коллективу.

Устраивается общий праздник общения, где каждый дарит коллективу подарок: выдумку, песенку, рассказ ...

Раздел 2. Этикет (7 часов)

Тема 9. Премудрости дедушки Этикета.

Этикет – свод правил поведения человека в разных жизненных ситуациях. Постижение этой мудрости, чтобы достойно жить среди людей.

Тема 10. За столом с дедушкой Этикетом.

Коллективное чаепитие. Обыгрывание ситуаций поведения за столом.

Тема 11. Школьные правила этикета.

Разыгрывание сценок поведения в раздевалке, встреча с классом, поведение в столовой, на уроке. Дети импровизируют ситуации.

Тема 12. Когда рядом много людей.

Разрабатывается ряд правил поведения в общественных местах: на улице, в магазине, в транспорте, в театре, в музее, в библиотеке.

Тема 13. Как решать семейные проблемы.

Обсуждение волнующих детей семейных проблем: чтобы не произошла ссора, чтобы не было крика, чтобы нравилось быть дома.

Тема 14. Чистый ручеек вашей речи.

Дети импровизируют, передавая разговор у «костра» воображаемых героев. Речь должна быть полноводной, как река, ничто не должно мешать ее течению, засорять ее поток.

Тема 15. Встречаем Новый год.

Классный «Огонек» с праздничным столом.

Раздел 3. Этика отношений с окружающими (10 часов)

Тема 16. Душа – это наше творение.

Рисование любимого сказочного героя, наделенными теми качествами, какими хочет обладать ребенок. Обсуждение ситуаций: «Я плачу, когда ...», «Я смеюсь, когда ...», «Я радуюсь, когда ...»

Тема 17. Отворите волшебные двери добра и доверия.

Душевные силы могут изменить жизненные ситуации: чтобы не остаться одиноким, добро украшает мир, делает его разнообразнее. Волшебные двери сердца – двери добра и доверия.

Тема 18. Хорошие песни к добру ведут.

Дети поют ту песню, которую выбирает большинство. Рисование любимых героев песен. Выставка рисунков.

Тема 19. Вглядись в себя, сравни с другими.

Размышление о главном в человеке. Все мы разные, у каждого свое мироощущение и представление о жизни. Каждый человек индивидуален. Вглядываясь в себя и в других, мы задумываемся о хорошем и плохом.

Тема 20. Помоги понять себя.

Диалог, в котором дети раскрываются друг перед другом: где живет, с кем проводит время, какая семья, что больше всего любит делать дома, что интересно, что не любит и т.д.

Тема 21. О настоящем и поддельном.

Настоящее – это то, что реально существует и влияет на наши чувства, поступки, жизнь. И это не только все живое: люди, животные, природа, но и понятия, которые определяют наши отношения ко всему окружающему.

Тема 22. Тепло родного дома.

Часто ли всей семье собираемся и обсуждаем общие и наболевшие проблемы? Тепло дома должно согревать всех его обитателей.

Тема 23. Поздравляем наших мам.

Занятие в виде праздника. Приглашаем мам, бабушек, сестер, дарим им тепло и подарки. Выставка рисунков «Портрет моей мамы, бабушки, сестры».

Тема 24. Цветы, цветы – в них Родины душа.

Цветы – это живое воплощение, отклик Родины на наше чувство, живая ниточка, связывающая нашу жизнь с местом, где мы родились.

Тема 25. Когда солнце тебе улыбается.

Итоговое занятие – праздник весны и песни.

Раздел 4. Этика отношений в коллективе (7 часов)

Тема 26. Чтобы быть коллективом.

Постановка задачи: преодолеть все плохое в коллективе. Каждый намечает свой путь, каждый сам себе дает задание в этом пути. И радость тоже общая.

Тема 27. Коллектив начинается с меня.

Как жить в коллективе, будучи очень разными? Что считать хорошим в коллективе, что плохим? Рассмотрение сходных позиций к другим людям, друг к другу. Качества, которыми надо обладать, чтобы: считаться твоим другом; заслужить твое уважение; вызвать симпатию.

Тема 28. Подарок коллективу.

Занятие проводится по традиционной методике.

Тема 29. Секретные советы девочкам и мальчикам.

Вопросник отдельно для мальчиков и девочек, заполнение секретных карточек. При обсуждении заполняется общий «свиток».

Тема 30. Скажи себе сам.

Каждый пробует написать, чем он доволен в самом себе, а чем нет и почему. Задание на будущее и цель, как достичь намеченное.

Тема 31. Вот и стали добрей и умней.

Путешествие по лабиринту мудрых откровений, которые помогли нам лучше понять себя, других, стать строже к себе и добрее, снисходительнее к другим, помогли стать умней и добрей.

Тема 32. Школе посвящается.

Заключительный праздник со всеми элементами этической направленности.

4 класс

Раздел 1. Этика общения (7 часов)

Тема 1. Оглянись внимательно вокруг.

Решение нескольких педагогических задач, в которых рассматриваются качества людей: гордость, скромность, достоинство. Вывод: в проявлениях человека, его поведении проступают нравственные качества характера, то есть различные формы поведения, поступки характеризуют человека как личность.

Тема 2. Умение быть самим собой.

Совесть воспитать трудно. А обманывать легко. Тем упорнее необходимо бороться за чистоту этого важнейшего свойства души.

Тема 3. Что достойно гражданина.

Рассматривание понятий гражданин, гражданственность, гражданская активность. Определение своей роли в жизни школы, класса, в любом действии во имя блага или радости других – шаг гражданина.

Тема 4. Даже будни может труд сделать праздничными днями.

Труд воспитывает человека, а плоды его труда украшают жизнь. Не случайно говорят: «Где нет труда, сады там не цветут». Труд – это не только физическая работа. Трудиться приходится карандашом над книгой... воспитание себя – тоже труд.

Тема 5. Праздник школьного вальса.

Девиз: «Не жди. Когда тебе устроят праздник, будь активным его организатором!» роль вальса в школьной жизни.

Тема 6 - 7. Приглашение к зеркалу.

Каждый задает волшебный вопрос: «Ну-ка, зеркальце, скажи, да всю правду доложи...» зеркало должно быть доброжелательным и тактичным.

Раздел 2. Этикет (8 часов)

Тема 8. «Обычай – деспот меж людей» А.С. Пушкин

Рассматривание истории русского этикета. Нормы этикета складывались постепенно в результате отбора из правил поведения в области культуры взаимоотношений людей.

Тема 9 – 10. Твой стиль поведения.

Разобраться, что же должно и что не должно быть свойственно стилю поведения воспитанного человека. Работа с пословицами. Придумывание системы отношений в коллективе.

Тема 11. Мальчики. Девочки.

Отбор наиболее важных советов в этике поведения для мальчиков и для девочек. Обсуждение: у девочек и мальчиков по свитку, в которые они записывают свои советы.

Тема 12. Поиграем и подумаем.

Высказывание впечатлений о знакомом человеке по фотографии. Убеждение в том, что в мерке о любом человеке должна присутствовать доброжелательность. Ролевые игры.

Тема 13. Когда какое слово молвить.

Умение разговаривать – искусство весьма не простое. Каждый человек несет ответственность за произнесенное слово. Бестактное слово – угроза здоровью, так как оно больно ранит, угроза мирным отношениям, начало взаимных обид и ссор.

Тема 14. За общим столом.

Обсуждение необходимости сервировки праздничного стола, умения вести себя за столом. Организация стола общими усилиями. Закрепление навыков этикета.

Тема 15. Доброта и доброжелательность.

Доброта – глубокое и широкое понятие – чуткость, отзывчивость, деликатность по отношению к другим людям, а доброжелательность – составная часть доброты.

Раздел 3. Этика отношений с окружающими (9 часов)

Тема 16. «Поспевай делать добро». (народная мудрость)

Игровые моменты. Ролевые игры. Изречения, пословицы на тему добра. Назначение человека – творить добро. Призыв: «Люди Земли, мыслите, думайте, творите Добро!»

Тема 17. «Думай хорошо, и мысли созреют в добрые поступки» (Л.Н. Толстой)

Жизнь предлагает разные ситуации, и очень важно думать, как поступить. Суметь защитить свое человеческое достоинство. Противостоять злу, несправедливости, наказать зло – добрый поступок, требующий большого мужества. Необходимо защищать доброе и в себе, и в других. Решительно давать отпор злу.

Тема 18. Родительский дом.

Ролевые игры. Как избежать проявления в семье лени. Грубости, несдержанности, каприз, претензий. Повседневные обязанности – это капли, из которых сливается море человеческого долга.

Тема 19. Любите ваших матерей.

Отчего грустнеют мамины глаза? Как сократить минуты грусти. Печали, душевных огорчений наших мам? Разыгрывание ситуаций. Анкета «Насколько вы знаете своих мам».

Тема 20. «Поздравляем наших мам».

«Огонек», посвященный мамам.

Тема 21. О тех, кто сердце отдал людям.

Любовь, как и доброта, должна быть активной, проявлять себя. Самая чистая, действенная и светлая любовь – это любовь к матери и к Родине. Разговор о воевавших и отстоявших нашу Родину от бед и невзгод.

Тема 22. Умей быть щедрым.

Установит разницу между «быть щедрым» и «быть добрым». Любовь и забота о других – вот основа человеческой щедрости. Ролевые игры.

Тема 23. Праздник благодарности.

Участие каждого в празднике, внесение своих предложений.

Тема 24. Добрыми делами славен человек.

Работа с изречениями. Для осмысления себя – анкета с целью увидеть и откликнуться на хорошее, остановиться, подумать, чтобы знать, куда и как двигаться дальше.

Раздел 4. Этика отношений в коллективе (8 часов)

Тема 25. Расскажи мне обо мне.

Проведение по сложившейся традиции

Тема 26. Присмотритесь друг к другу.

На базе сказки об охотнике прийти к выводу. Что вместе, в коллективе, где один за всех и все за одного – надежно, радостно, легко.

Тема 27. Подарок коллективу.

Коллективная деятельность, в которой проявляется, как сложились отношения детей, подведение итогов навыков этического поведения.

Тема 28. Я, ты, мы.

Стремление к тому, чтобы товарищество, солидарность, единство, общность интересов, общие дела легли в основу отношений в детском коллективе.

Тема 29. О дружбе мальчиков и девочек.

Разговор о нормах этического отношения мальчиков и девочек. Работа с таблицей требований к мальчикам и девочкам. Каждый аргументирует свое согласие или несогласие с пунктами таблицы.

Тема 30. Не хуже других.

Ролевые игры. Работа с изречениями. Принцип: покупаю, добываю. Костью ложусь, а захватываю только для того, чтобы выглядеть «не хуже людей», – очень опасный принцип.

Тема 31. «Скажи себе сам».

Написать пять нравственных качеств, важных для человека. Напротив каждого – собственная оценка себя. Ролевые игры.

Тема 32. Храни достоинство свое повсюду, человек!

Разговор за круглым столом. Обмен мнениями, суждениями, знаниями в поисках общего решения проблемы. Достойный человек не тот, у кого нет недостатков. А тот, у кого есть достоинство. Наметить путь достижения и обретения своего достоинства.

Формы организации

- беседы; дискуссии;
- просмотр и обсуждение видеоматериала;
- коллективные творческие дела;

- праздники;
- викторины;
- интеллектуально-познавательные игры;
- творческие проекты, презентации;
- сюжетно-ролевые игры;

Виды деятельности

- игровая деятельность;
- познавательная деятельность;
- проблемно-ценностное общение;
- досугово-развлекательная деятельность (досуговое общение);
- социальное творчество (социально преобразующая добровольческая деятельность);
- трудовая (производственная) деятельность;

Тематический план

1 класс

Тема	Количество часов
Раздел 1. Этика общения	7
Раздел 2. Этикет	8
Раздел 3. Этика отношений с окружающими	9
Раздел 4. Этика отношений в коллективе	8
Всего: 34 часа	

2 класс

Тема	Количество часов
Раздел 1. Этика общения	7
Раздел 2. Этикет	8
Раздел 3. Этика отношений с окружающими	9
Раздел 4. Этика отношений в коллективе	8
Всего: 34 часа	

3 класс

Тема	Количество часов
Раздел 1. Этика общения	8
Раздел 2. Этикет	7
Раздел 3. Этика отношений с окружающими	10
Раздел 4. Этика отношений в коллективе	7
Всего: 34 часа	

4 класс

Тема	Количество часов
Раздел 1. Этика общения	7
Раздел 2. Этикет	8
Раздел 3. Этика отношений с окружающими	9
Раздел 4. Этика отношений в коллективе	8
Всего: 34 часа	

Рабочая программа курса внеурочной деятельности «Школа добрых дел»

Планируемые результаты освоения обучающимися

программы курса внеурочной деятельности «Школа добрых дел»

Личностными результатами освоения курса является:

- ценностное отношение к труду и творчеству, трудолюбие;

- первоначальные навыки трудового творческого сотрудничества со сверстниками, старшими детьми и взрослыми;
- осознание приоритета нравственных основ труда, творчества, создания нового;
- первоначальный опыт участия в различных видах общественно полезной и личностно значимой деятельности;
- потребности и начальные умения выражать себя в различных доступных и наиболее привлекательных для ребёнка видах творческой деятельности;
- мотивация к самореализации в социальном творчестве, познавательной и практической, общественно полезной деятельности.

Метапредметные результаты:

- приобретение школьником социальных знаний,
- понимание социальной реальности и повседневной жизни;
- приобретение навыков групповой работы;
- получение опыта разработки социальных проектов и организации коллективной творческой деятельности;
- поиск, нахождение и обработка информации о принятых в обществе нормах поведения и общения; о толерантности к другим людям; о взаимопомощи и т.п.;
- способность регулировать собственную деятельность;
- освоение правил и норм социокультурного взаимодействия со взрослыми и сверстниками в сообществах разного типа (класс, школа, семья, учреждения культуры в городе, т.д.);
- приобретение навыков культуры общения (дома, в школе, в обществе);
- совершенствование в умениях слышать себя и других;
- приобретение школьником опыта самостоятельного социального действия: опыт исследовательской и поисковой деятельности; опыт публичного выступления; опыт самообслуживания, самоорганизации и организации совместной деятельности с другими детьми.

Содержание программы

Содержание данной программы ежегодно конкретизируется с учетом плана воспитательной работы МБОУ СОШ №9 и плана развития классного коллектива. Она играет роль общего ориентира, где очерчивается круг рассматриваемых проблем, но учитель имеет возможность сам конструировать ход занятий, исходя из индивидуальных возможностей и интересов учеников.

В связи с этим календарно-тематическое планирование разными педагогами данной программы носит свой неповторимый характер, отражая воспитательные мероприятия класса.

Формы организации

- беседы;
- встречи с людьми различных профессий;
- просмотр и обсуждение видеоматериала;
- экскурсии, поездки;
- конкурсы;
- выставки детских работ;
- коллективные творческие дела;
- праздники;
- викторины;
- творческие проекты, презентации;
- мастерские подарков;

- аукционы добрых дел;
- трудовые десанты;
- общественно полезные практики;
- социально-значимые акции,
- социальные проекты и т.п.

Виды деятельности:

- игровая деятельность;
- познавательная деятельность;
- проблемно-ценностное общение;
- досугово-развлекательная деятельность (досуговое общение);
- художественное творчество;
- социальное творчество (социально преобразующая добровольческая деятельность);
- трудовая (производственная) деятельность;

Тематическое планирование

№ п/п	Тема занятия
1	Акция «Помоги собраться в школу»
4	Уголок хорошего настроения
5	Трудовой десант «Наш класс»
8	Экологический десант на улицы родного города
9	Конкурс поделок «Домик для Скворца»
12	Мастерская подарков к Новому году
13	Акция «Книжкина больница»
16	Трудовой десант «Наш класс»
17	Поисковый десант «Вежливые слова»
19	Конкурс поделок «Снежинка»
20	Конкурс четверостиший «Осторожно - пешеход»
22	Анкетирование «Мое любимое занятие»
23	Сюжетно-ролевая игра «В гостях»
24	Мастерская поделок «Для друга»
26	Концерт для любимых мам
27	Трудовой десант «Наш класс»
28	Сюжетно-ролевая игра «Поход в больницу»
29	Экологическая акция «Защитим первоцветы»
30	Мастерская «Открытка ветерану»
32	Трудовой десант «Родная школа»
33	Экологический десант на улицы родного города
34	Акция «Подари учебник школе»
	Всего: 34 часа

Рабочая программа курса внеурочной деятельности «Финансовая грамотность»

Планируемые результаты

Личностные результаты

- осознание себя как члена семьи, общества и государства;
- овладение начальными навыками адаптации в мире финансовых отношений;

развитие самостоятельности и осознание личной ответственности за свои поступки;
развитие навыков сотрудничества со взрослыми и сверстниками в разных игровых и реальных экономических ситуациях.

Метапредметные результаты

регулятивные:

- понимание цели своих действий;
- составление простых планов с помощью учителя;
- проявление познавательной и творческой инициативы;
- оценка правильности выполнения действий;
- адекватное восприятие предложений товарищей, учителей, родителей;

познавательные:

- освоение способов решения проблем творческого и поискового характера;
- использование различных способов поиска, сбора, обработки, анализа и представления информации;
- овладение логическими действиями сравнения, обобщения, классификации, установления аналогий и причинно-следственных связей, построения рассуждений, отнесения к известным понятиям
- овладение базовыми предметными и межпредметными понятиями;

коммуникативные:

- составление текстов в устной и письменной формах;
- умение слушать собеседника и вести диалог;
- умение признавать возможность существования различных точек зрения и права каждого иметь свою;
- умение излагать своё мнение и аргументировать свою точку зрения и оценку событий;
- умение договариваться о распределении функций и ролей в совместной деятельности; осуществлять взаимный контроль в совместной деятельности, адекватно оценивать собственное поведение и поведение окружающих

Содержание курса внеурочной деятельности

4 класс

Что такое деньги и какими они бывают

Как появились деньги.

Причиной возникновения обмена является специализация. В результате обмена должны выиграть обе стороны. Бартерный обмен неудобен в связи с несовпадением интересов и проблемой определения ценности. Товарные деньги облегчают процесс обмена. В разных регионах в качестве денег использовались разные вещи. Основными товарными деньгами становятся драгоценные металлы, из которых позже делаются монеты. В связи с проблемами изготовления и безопасности перевозки появляются бумажные деньги. Покупательная сила денег может меняться.

История монет.

Монеты чеканили из благородных металлов. Первые монеты появились в Лидийском царстве. Качество монет гарантировалось государственной печатью. Монеты имели хождение в Греции, Иране, Римской империи. В Китае и Индии были собственные монеты. На Руси монеты появились в X веке. Монеты чеканили княжества. При образовании централизованного государства монеты стали едиными.

Бумажные деньги.

Монеты и купюры являются наличными деньгами. Первоначально бумажные деньги были обеспечены золотом. В России бумажные деньги появились в XVIII веке при Екатерине II. Бумажные деньги удобны в обращении, но менее долговечны. Бумажные деньги защищают от подделок. Изготовление фальшивых денег является преступлением.

Безналичные деньги.

Банки хранят сбережения и выдают кредиты. Вкладчики получают от банка деньги (процентные платежи), а заёмщики банку платят. Безналичные деньги являются информацией на банковских счетах. Современные банки используют пластиковые карты.

Валюты.

Валюта — денежная единица страны. Разные страны имеют разные валюты. Национальной валютой России является рубль. Государства хранят запасы иностранных валют и золота, которые называются золотовалютными резервами. Валюты, в которых хранятся резервы, называются резервными. Их используют для международных расчётов. Цена одной валюты, выраженная в другой валюте, называется валютным курсом.

Из чего складываются доходы в семье

Откуда в семье берутся деньги.

Основным источником дохода современного человека является заработная плата. Размер заработной платы зависит от профессии, сложности работы, отрасли. Государство устанавливает минимальный размер оплаты труда (МРОТ). Собственник может получать арендную плату и проценты. Доход также приносит предпринимательская деятельность.

Государство помогает пожилым людям, инвалидам, студентам, семьям с детьми и безработным, выплачивая пенсии, стипендии, пособия.

Почему семьям часто не хватает денег на жизнь и как этого избежать

На что семьи тратят деньги.

Люди расходуют деньги на питание, покупку одежды и обуви, коммунальные услуги, транспорт, связь, медицинское обслуживание и лекарства, образование, отдых, развлечения и пр. Расходы можно разделить на необходимые, желательные и престижные. По срокам расходы делятся на ежедневные, ежемесячные, ежегодные, сезонные и переменные.

Деньги счёт любят, или как управлять своим кошельком, чтобы он не пустовал (3 ч).

Как правильно планировать семейный бюджет.

Бюджет – план доходов и расходов. Люди ведут учёт доходов и расходов, чтобы избежать финансовых проблем. Если доходы превышают расходы, образуются сбережения. Если расходы превышают доходы, образуются долги. В этом случае необходимо либо сократить расходы, либо найти дополнительный источник доходов. Для крупных покупок или для непредвиденных расходов надо делать сбережения. В противном случае придётся брать кредит и платить проценты.

Формы организации

Теоретические занятия:

- беседы; лекции, дискуссии;
- просмотр и обсуждение видеоматериала;

Практические занятия:

- творческие конкурсы;
- коллективные творческие дела;
- соревнования;
- праздники;
- викторины;
- интеллектуально-познавательные игры;
- обсуждение, обыгрывание проблемных ситуаций;
- творческие проекты, презентации;
- сюжетно-ролевые игры;
- проект и др.

Виды деятельности

- игровая деятельность;
- познавательная деятельность;

- проблемно-ценностное общение;
- досугово-развлекательная деятельность (досуговое общение);

Тематическое планирование

№ п/п	Тема занятия
1	История появления денег.
2	Как появились деньги.
3	Товарные деньги.
4	Преимущества и недостатки разных видов товарных денег.
5-	История монет.
6	Представление творческих работ.
7	Первые монеты на Руси.
8	Устройство монет.
9-	Бумажные деньги.
10	Защита бумажных денег от подделок.
11	Защита бумажных денег от подделок.
12	Безналичные деньги.
13	Принцип работы пластиковой карты.
14	Безналичные деньги на банковских счетах.
15	Банковские карты.Расчётные (дебетовые) карты. Кредитные карты.
16	Валюты.
17	Валютный курс.
18	Резервная валюта.
19	Проведение простых расчетов с использованием валютного курса.
20	Викторина по теме «Деньги».
21/1	Откуда в семье берутся деньги.
22/2	Минимальный размер оплаты труда.
23/3	Дополнительные доходы.
24/4	Доходы нетрудоспособных лиц.
25/5	Потребительская корзина. Прожиточный минимум.
26/1	На что семьи тратят деньги.Классификация расходов.
27/2	Ежемесячные расходы. Ежегодные расходы.
28/3	Обязательные расходы. Желательные расходы.
29/4	Переменные расходы. Сезонные расходы.
30/5	Воздействие рекламы на принятие решений о покупке.
31/6	Составление собственного плана расходов.
32/1	Как правильно планировать семейный бюджет.
33/2	Семейный бюджет.
34/3	Сбережения (накопления). Долг.
	Всего: 34 часа

Рабочая программа курса внеурочной деятельности «Моя первая экология»

Планируемые результаты:

Личностными результатами освоения программы факультатива являются:

— развитие любознательности и формирование интереса к изучению природы методами искусства и естественных наук;

— развитие интеллектуальных и творческих способностей учащихся, дающих возможность выражать своё отношение к окружающему миру природы различными средствами (художественное слово, рисунок, живопись, различные жанры декоративно-прикладного искусства, музыка и т. д.);

— воспитание ответственного отношения к природе, осознания необходимости сохранения окружающей среды;

— формирование мотивации дальнейшего изучения природы.

Метапредметными результатами являются:

— овладение элементами самостоятельной организации учебной деятельности, что включает в себя умения ставить цели и планировать личную учебную деятельность, оценивать собственный вклад в деятельность группы, проводить самооценку уровня личных учебных достижений;

— освоение элементарных приёмов исследовательской деятельности, доступных для детей младшего школьного возраста: формулирование с помощью учителя цели учебного исследования (опыта, наблюдения), составление его плана, фиксирование результатов, использование простых измерительных приборов, формулировка выводов по результатам исследования;

— формирование приёмов работы с информацией, что включает в себя умения поиска и отбора источников информации в соответствии с учебной задачей, а также понимание информации, представленной в различной знаковой форме — в виде таблиц, диаграмм, графиков, рисунков и т. д.;

— развитие коммуникативных умений и овладение опытом межличностной коммуникации, корректное ведение диалога и участие в дискуссии, а также участие в работе группы в соответствии с обозначенной ролью.

Предметными результатами являются:

— в ценностно-ориентационной сфере — сформированность представлений об экологии как одном из важнейших направлений изучения взаимосвязей и взаимодействий между природой и человеком, как важнейшем элементе культурного опыта человечества;

— в познавательной сфере — наличие углублённых представлений о взаимосвязи мира живой и неживой природы, между живыми организмами;

- об изменениях природной среды под воздействием человека;

- освоение базовых естественнонаучных знаний, необходимых для дальнейшего изучения систематических курсов естественных наук;

- формирование элементарных исследовательских умений;

- применение полученных знаний и умений для решения практических задач в повседневной жизни, для осознанного соблюдения норм и правил безопасного поведения в природной и социоприродной среде;

— в трудовой сфере — владение навыками ухода за растениями комнатными и на пришкольном участке, за обитателями живого уголка, за домашними питомцами;

— в эстетической сфере — умение приводить примеры, дополняющие научные данные образами из литературы и искусства;

— в сфере физической культуры — знание элементарных представлений о зависимости здоровья человека, его эмоционального и физического состояния от факторов окружающей среды.

Универсальные учебные действия:

— работать с различными приборами и оборудованием, необходимыми для проведения в природе наблюдений и измерений;

— использовать полевой дневник для записи и/или зарисовки наблюдаемых объектов или явлений;

- вырабатывать в себе личностные качества, необходимые для работы на природе (внимательность, терпение, точность, сотрудничество);
 - применять правила поведения на природе во время учебных занятий и в повседневной жизни;
 - выполнять измерения различных величин (на примере массы или температуры);
 - составлять план проведения простейшего исследования (под руководством учителя).
 - изучать и развивать возможности органов чувств как источника информации об окружающей среде;
 - проводить наблюдения за природными объектами
 - работать с различными приборами и инструментами, необходимыми для проведения наблюдений и измерений;
 - изготавливать простейшие модели приборов;
 - составлять описания объекта изучения;
 - выражать свои эмоции и чувства, возникающие во время общения с природой, с помощью художественного слова, рисунка, малых пластических форм и т. п.;
 - оформлять выполненные наблюдения в виде сообщения, проекта.
 - выявлять в ходе наблюдений характерные особенности природных объектов;
 - соотносить форму и свойства различных природных объектов;
 - выявлять и описывать разнообразие определённых природных объектов и явлений;
 - применять простейшие оценочные шкалы для характеристики состояния природных объектов;
 - устанавливать зависимость особенностей внешнего строения живых организмов от внешних факторов среды.
- планировать и выполнять простейшие наблюдения за природными объектами;
- составлять описание природных объектов на основе предложенного алгоритма;
 - находить в ближайшем природном окружении примеры, подтверждающие взаимосвязь растений и животных.
 - приводить примеры использования различных природных материалов при изготовлении изделий народного промысла;
 - различать предметы наиболее известных народных промыслов;
 - приводить примеры антропоморфизма в устном народном творчестве.

Содержание программы

Знакомство с оборудованием, необходимым для работы на природе: полевой дневник, компас, лупа, определители растений и животных, справочники, карта местности и др.

Правила ведения полевого дневника: запись наблюдений и зарисовка наблюдаемых явлений. Четыре основных качества, необходимые каждому во время проведения исследований в лесу: терпение, внимательность, точность, сотрудничество. Наблюдение — основной метод работы на природе. Его цель, планирование. Значение систематичности в проведении наблюдений. Четыре основных вопроса, на которые необходимо ответить, прежде чем приступить к наблюдению: зачем? что? где? и как наблюдать?

Десять заповедей друзей леса, составленные учёным-экологом Ф. Тасси. Упражнения для развития наблюдательности: «В гармонии с природой», «Ходим, подняв голову вверх», «Смотрим под ноги», «Ходим задом наперёд», «Прогулка вслепую» и др.

Необходимое оборудование: полевой дневник, простой карандаш, ластик, повязки на глаза из плотной материи (из расчёта одна повязка на двух детей), аудиокассеты с записью звуков природы.

Каждый человек связан с окружающей средой посредством органов чувств. Сенсорное восприятие — один из путей существования в гармонии с окружающим миром. Восприятие цвета и формы различных природных объектов.

Цвета леса. Цветовая гамма растений: листьев, цветков, коры деревьев и кустарников. Составление палитры красок одного растения. Составление гаммы оттенков зелёного цвета — основного цвета леса, коричневого — цвета коры и почвы или голубого — цвета неба.

Выразительность линий и форм живых организмов. Гармония в природе как «связь», «стройность», «соразмерность».

Гармоничное сочетание в организме растений и животных отдельных частей, пропорциональность форм.

Знакомство с различными техниками рисования, позволяющими выразить своё впечатление от посещения леса: монотипия, акватипия, рисунок пером, использование трафаретов и пр.

Упражнения для тренировки зрительного восприятия. Нахождение объектов по заданным признакам. Использование оптических приборов — биноклей, ручных и биноккулярных луп, микроскопов — для изучения различных микро- и макрообъектов. Изготовление простейшего «микроскопа» из пластмассового стаканчика, прозрачной плёнки и резинового колечка. Упражнения на расширение опыта сенсорного взаимодействия с использованием слуха, обоняния, осязания, вкуса. Игра «Давайте познакомимся» (выступление от имени какого-нибудь животного или растения, направленное на преодоление негативного отношения к нему).

Необходимое оборудование: полевой дневник, простой карандаш, ластик, бумага для акварели, акварельные и гуашевые краски, тушь, кисточки и перья, аудиозаписи звуков природы, повязки на глаза, карточки-задания, пластмассовые или картонные стаканчики из-под пищевых продуктов, тонкая полиэтиленовая плёнка, цветные резиновые колечки.

Формы организации

- беседы;
- просмотр и обсуждение видеоматериала;
- коллективные творческие дела;
- праздники;
- викторины;
- интеллектуально-познавательные игры;
- трудовые дела;
- заочные путешествия;
- творческие проекты, презентации;
- сюжетно-ролевые игры;
- проект и др.

Виды деятельности

- игровая деятельность;
- познавательная деятельность;
- проблемно-ценностное общение;
- трудовая (производственная) деятельность;
- туристско-краеведческая деятельность

Тематическое планирование

Готовимся наблюдать и изучать.
Какие качества необходимы юному исследователю.
Учимся наблюдать .
Тренируем наблюдательность .
Десять заповедей друзей леса.
Как мы воспринимаем окружающий мир.
Тренируем органы чувств .
Какого цвета лес?

Что такое гармония?
Рисуем впечатления.
Учимся пользоваться приборами.
«Микроскоп» из пластикового стаканчика.
Игра «Давайте познакомимся».
Что такое симметрия?
Лучевая симметрия
Живая спираль
Такие разные листья
Различаем деревья по кроне
О кронах, густых и ажурных
Организм и среда обитания
Учимся планировать наблюдение
Наблюдаем за животными
Изучаем условия обитания растений
Всё связано со всем
Изучаем поведение животных и растений
Чья «столовая»?
Что и кто влияет на живой организм?
Лес в работе народных умельцев
Лесные мотивы
Животные и растения в народном творчестве
Лесная палитра
Лес — кормилец и врачеватель
Всего: 34 часа

Рабочая программа курса внеурочной деятельности «Праздники, традиции и ремесла народов России»

Планируемые результаты освоения программы по внеурочной деятельности

В результате освоения программы внеурочной деятельности «Праздники, традиции и ремесла народов России» формируются:

Личностные результаты: принятие и освоение традиций, ценностей, форм культурно-исторической, социальной и духовной жизни своей страны; формирование гражданского самосознания и чувства патриотизма; формирование уважительного отношения к иному мнению, истории и культуре народов России; формирование нравственных ценностей, толерантности, правильных оценок событий, происходящих в окружающем мире.

В результате обучения формируются универсальные учебные действия: ориентация на понимание причин успеха в деятельности, в том числе на самоанализ и самоконтроль результата, на анализ соответствия результатов требованиям конкретной задачи, на понимание оценок учителей, товарищей, родителей и других людей; способность к оценке своей деятельности; основы гражданской идентичности, своей этической принадлежности в форме осознания «Я» как члена семьи, представителя народа, гражданина России, чувства сопричастности и гордости за свою Родину, народ и историю, осознание ответственности человека за общее благополучие; ориентация в нравственном содержании и смысле, как собственных поступков, так и поступков окружающих людей; знание основных моральных норм и ориентация на их выполнение; развитие этических чувств; чувство прекрасного и эстетические чувства;

Метапредметные результаты

Регулятивные: принимать и сохранять задачу; планировать свои действия в соответствии с поставленной задачей и условиями её реализации, в том числе и во внутреннем плане; осуществлять итоговый и пошаговый контроль по результату; оценивать правильность выполнения действия на уровне адекватной ретроспективной оценки соответствия результатов требованиям данной задачи; адекватно воспринимать предложения и оценку учителей, товарищей, родителей и других людей.

Познавательные: строить сообщения в устной и письменной форме; основам смыслового восприятия художественных текстов; осуществлять анализ объектов с выделением существенных и несущественных признаков; осуществлять синтез как составление целого из частей;

Коммуникативные: адекватно использовать коммуникативные, прежде всего речевые, средства для решения различных коммуникативных задач; учитывать разные мнения и стремиться к координации различных позиций в сотрудничестве; формулировать собственное мнение и позицию; договариваться и приходить к общему решению в совместной деятельности, в том числе в ситуации столкновения интересов;

Предметные результаты: формирование представлений о традициях, праздниках, ремеслах народов, населяющих Россию; овладение умениями организовывать свою жизнь по правилам, заложенным традициями русского народа.

СОДЕРЖАНИЕ ПРОГРАММЫ

Особенности содержания.

Содержание данной программы ежегодно конкретизируется с учетом плана воспитательной работы МБОУ СОШ №9 и плана развития классного коллектива. Она играет роль общего ориентира, где очерчивается круг рассматриваемых проблем, но учитель имеет возможность сам конструировать ход занятий, исходя из индивидуальных возможностей и интересов учеников.

В связи с этим календарно-тематическое планирование разными педагогами данной программы носит свой неповторимый характер, отражая воспитательные мероприятия класса.

Формы организации

- беседы;
- литературно-музыкальные композиции;
- просмотр и обсуждение видеоматериала;
- коллективные творческие дела;
- праздники;
- викторины;
- интеллектуально-познавательные игры;
- творческие проекты, презентации;
- проведение выставок семейного художественного творчества, музыкальных вечеров;
- сюжетно-ролевые игры;
- проект и др.

Виды деятельности

- игровая деятельность;
- познавательная деятельность;
- досугово-развлекательная деятельность (досуговое общение);
- художественное творчество;

Тематическое планирование

№ п/п	Тема занятия
1.	Знакомство с понятием народная культура
2.	Русская народная культура
3.	Природа родного края
4.	Народные сезонные праздники. Осенние праздники.
5.	Отношение к хлебу на Руси
6.	«Как хлеб к нам на стол пришел»
7.	«Осенины»
8.	Разучивание старинных детских игр.
9.	Зима. Занятия людей зимними вечерами.
10.	Зимние праздники.
11.	Елка – символ Нового года.
12.	Изготовления елочных игрушек
13.	Игры у елки
14.	Колядование. Разучивание колядок, обрядовых песен.
15.	Изготовление костюмов (масок) для колядования
16.	Русские народные игры на свежем воздухе.
17.	Весенние праздники.
18.	Масленица. Проводы зимы и встреча весны
19.	Встреча птиц. Изготовление птиц. Лепка, рисование.
20.	Разучивание песен, стихов, пословиц и т.д. Обычаи и обряды встречи птиц.
21.	Русские народные игрушки.
22.	Матрешка. Рисование матрешки, изготовление из бумаги (аппликация, бумажные конусы)
23.	Матрешка – игрушечный символ России
24.	Знакомство с предметами быта.
	Всего: 34 часа

Рабочая программа курса внеурочной деятельности «Художественное творчество: станем волшебниками»

Планируемые результаты

Личностные универсальные учебные действия.

У обучающегося будут сформированы:

- широкая мотивационная основа художественно-творческой деятельности, включающая социальные, учебно-познавательные и внешние мотивы;
- устойчивый познавательный интерес к новым видам прикладного творчества, новым способам исследования технологий и материалов, новым способам самовыражения;
- адекватное понимание причин успешности/неуспешности творческой деятельности.

Обучающийся получит возможность для формирования:

- внутренней позиции на уровне понимания необходимости творческой деятельности как одного из средств самовыражения в социальной жизни;
- выраженной познавательной мотивации;
- устойчивого интереса к новым способам познания;
- адекватного понимания причин успешности/неуспешности творческой деятельности.

Регулятивные универсальные учебные действия

Обучающийся научится:

- принимать и сохранять учебно-творческую задачу;
- учитывать выделенные в пособиях этапы работы;
- планировать свои действия;
- осуществлять итоговый и пошаговый контроль;
- адекватно воспринимать оценку учителя;
- различать способ и результат действия;
- вносить коррективы в действия на основе их оценки и учета сделанных ошибок.

Обучающийся получит возможность научиться:

- проявлять познавательную инициативу;
- учитывать выделенные учителем ориентиры действия в незнакомом материале;
- преобразовывать практическую задачу в познавательную;

Познавательные универсальные учебные действия

Обучающийся научится:

- осуществлять поиск нужной информации для выполнения художественно-творческой задачи с использованием учебной и дополнительной литературы в открытом информационном пространстве, в т.ч. контролируемом пространстве Интернета;
- использовать знаки, символы, модели, схемы для решения познавательных и творческих задач и представления их результатов;
- высказываться в устной и письменной форме;
- анализировать объекты, выделять главное;
- осуществлять синтез (целое из частей);
- проводить сравнение, сериацию, классификацию по разным критериям;
- устанавливать причинно-следственные связи;
- строить рассуждения об объекте;
- обобщать (выделять класс объектов по какому-либо признаку);
- подводить под понятие;
- устанавливать аналогии;
- проводить наблюдения и эксперименты, высказывать суждения, делать умозаключения и выводы.

Обучающийся получит возможность научиться:

- осуществлять расширенный поиск информации в соответствии с исследовательской задачей с использованием ресурсов библиотек и сети Интернет;
- осознанно и произвольно строить сообщения в устной и письменной форме;
- использовать методы и приемы художественно-творческой деятельности в основном учебном процессе и повседневной жизни.

Коммуникативные универсальные учебные действия

Обучающийся научится:

- понимать возможность существования различных точек зрения и различных вариантов выполнения поставленной творческой задачи;
- учитывать разные мнения;
- формулировать собственное мнение и позицию;
- договариваться, приходить к общему решению;
- соблюдать корректность в высказываниях;
- задавать вопросы по существу;
- использовать речь для регуляции своего действия;
- стремиться к координации действий при выполнении коллективных работ;

- контролировать действия партнера;
- владеть монологической и диалогической формами речи.

Обучающийся получит возможность научиться:

- учитывать разные мнения и обосновывать свою позицию;
- с учетом целей коммуникации достаточно полно и точно передавать партнеру необходимую информацию как ориентир для построения действия;
- осуществлять взаимный контроль и оказывать партнерам в сотрудничестве необходимую взаимопомощь.

В результате занятий по предложенному курсу учащиеся получают возможность:

- развивать воображение, образное мышление, интеллект, фантазию, техническое мышление, конструкторские способности, сформировать познавательные интересы;
- расширить знания и представления о традиционных и современных материалах для прикладного творчества;
- познакомиться с историей происхождения материала, с его современными видами и областями применения;
- познакомиться с новыми технологическими приемами обработки различных материалов;
- использовать ранее изученные приемы в новых комбинациях и сочетаниях;
- познакомиться с новыми инструментами для обработки материалов или с новыми функциями уже известных инструментов;
- создавать полезные и практичные изделия, осуществляя помощь своей семье;
- совершенствовать навыки трудовой деятельности в коллективе: умение общаться со сверстниками и со старшими, умение оказывать помощь другим, принимать различные роли, оценивать деятельность окружающих и свою собственную;
- оказывать посильную помощь в дизайне и оформлении класса, школы, своего жилища;
- достичь оптимального для каждого уровня развития;
- сформировать систему универсальных учебных действий;
- сформировать навыки работы с информацией.

Содержание тем учебного курса

Текстильные материалы. Аппликация из резаных нитей. Нитяная бахрома. Моделирование из помпонов. Изонить. Аппликация из нитяных валиков. Приклеивание ниток по спирали. Аппликация из распущенного трикотажа. Вышивание по ткани. Аппликация из ткани, приклеенной на бумагу. Аппликация из жатой ткани. Аппликация из ткани и ниток. Шитье по выкройкам.

Пластические материалы. Раскатывание пластилина. Получение плоских изображений. Разрезание пластилина. Мозаика из разрезных деталей. Обратная аппликация из пластилина на прозрачной основе. Пластилиновые нити, продавленные сквозь сито. Разрезание пластилина, аппликация. Лепка из теста на каркасе

Работа с бумагой. Аппликация с раздвижкой. Оригами из окрашенной бумаги. Симметричное силуэтное вырезание. Транспарантное вырезание. Аппликация из рельефной бумаги. Коллаж из различных материалов. Объемное моделирование из бумаги. Объемные изделия в технике многослойного торцевания. Моделирование из гофрированной бумаги на проволочном каркасе. Моделирование из фольги. Веерное гофрирование. Трубочки из гофрированной бумаги. Прорезание канцелярским ножом. Конструирование игрушки с подвижными деталями.

Текстильные материалы. Аппликация из ткани. Петельный шов. Аппликация из синтепона со сдвижкой. Вязание крючком. Шитье мягкой игрушки.

Формы организации учебного процесса:

Ведущими формами организации внеурочной деятельности предполагаются:

- практические занятия;
- творческие конкурсы (рисунков, поделок);
- инсценировки;
- коллективные игры и праздники;
- просмотр и обсуждение видеоматериала;
- творческие домашние задания;
- мини-проекты.

Основные виды деятельности учащихся:

- проектная деятельность;
- самостоятельная работа;
- знакомство с научно-популярной литературой, связанной с технологией;
- работа в парах, в малых и больших группах;
- коллективный творческий проект;
- творческие работы.

Тематическое планирование**1 год обучения**

№ п/п	Название темы/раздела
1.	Аппликация из разных нитей
2.	Нитяная бахрома
3.	Моделирование из помпонов
4.	Изонить
5.	Аппликация из нитяных валиков
6.	Приклеивание ниток по спирали
7.	Аппликация из распущенного материала
8.	Вышивание по ткани
9.	Аппликация из ткани, приклеенной на бумагу
10.	Аппликация из жатой ткани
11.	Аппликация из ткани и ниток
12.	Шитье по выкройкам
13.	Раскатывание пластилина. Получение плоских изображений

14.	Разрезание пластилина. Мозаика из разрезных деталей
15.	Обратная аппликация из пластилина на прозрачной основе
16.	Пластилиновые нити, продавленные сквозь сито
17.	Разрезание пластилина. Аппликация.
18.	Лепка из теста на каркасе.
	Всего: 34 часа

2 год обучения

№темы п/п	Название темы/раздела
1.	Аппликация с раздвижкой
2.	Оригами из окрашенной бумаги
3.	Симметричное силуэтное вырезание
4.	Транспарантное вырезание
5.	Аппликация из рельефной бумаги
6.	Коллаж из различных материалов
7.	Объемное моделирование из бумаги
8.	Объемные изделия в технике многослойного торцевания
9.	Моделирование из гофрированной бумаги на проволочном каркасе
10.	Моделирование из фольги
11.	Веерное гофрирование
12.	Трубочки из гофрированной бумаги
13.	Прорезание канцелярским ножом
14.	Конструирование игрушки с подвижными деталями
15.	Аппликация из ткани. Петельный шов
16.	Аппликация из синтепона со сдвижкой
17.	Вязание крючком
18.	Шитье мягкой игрушки
	Всего: 34 часа

Рабочая программа курса внеурочной деятельности «Я пешеход и пассажир»

Личностные, метапредметные и предметные результаты освоения курса

В результате освоения курса «Я - пешеход и пассажир» формируются следующие *предметные умения*:

- *выделять различные дорожные знаки, узнавать их и соотносить с особенностями своего поведения как участника движения;
- *объяснять значение и функции конкретного знака (в значении, приближённом к установленному в ПДД);
- *находить и исправлять ошибки в графическом изображении дорожных ситуаций;
- *раскрывать в соответствии с дорожными знаками правила движения;
- *разыгрывать различные роли участников движения (водитель, пешеход, пассажир, сотрудник ГИБДД), передавать особенности их поведения в зависимости от ситуации.

Метапредметные результаты освоения программы:

- *умение анализировать, оценивать, строить рассуждение;
- *формирование способности оценивать своё поведение со стороны;
- *формирование рефлексивных умений - предвидение возможных опасностей в реальной обстановке;
- *формирование умения планировать и оценивать результаты своего поведения.

Такой подход позволяет реализовывать требования федерального государственного образовательного стандарта начального общего образования.

Универсальные учебные действия

Ориентирование и поведение в окружающей среде:

- * определять форму предметов окружающего мира (треугольник, круг, квадрат);
- * сравнивать цвет предметов, группировать их по цветовым оттенкам;
- * определять пространственные положения и взаимоотношения объектов окружающего мира (близко – далеко, рядом, около, за, перед, ближе – дальше); сравнивать предметы, находящиеся в разных пространственных положениях;
- * объяснять свой путь от дома до школы;
- * определять своё положение на местности по отношению к важным объектам (близко - далеко от дома, школы, рядом со школой, домом, недалеко от...).

Умения, определяющие безопасное поведение в условиях дорожного движения:

- * выделять из многообразия объектов транспортное средство;
- * выделять среди объектов окружающей среды знаки дорожного движения (изученные), узнавать их, знать назначение (отвечать на вопрос «Что обозначает этот знак?»);
- * различать цвет и форму запрещающих знаков;
- * различать и объяснять сигналы светофора, действовать в соответствии с ними;
- * находить места переходов по дорожным знакам (подземный, наземный переходы);
- * различать сигналы светофора и объяснять их значение;
- * группировать транспортные средства по видам: наземный, подземный, водный, воздушный.

Содержание курса «Я - пешеход и пассажир»

Ориентировка в окружающем мире

Форма предметов окружающего мира (треугольник, круг, квадрат). Цвет (цветовые оттенки) предметов (сравнение, название, классификация).

Пространственные положения и взаимоотношения объектов окружающего мира (близко – далеко, около, за, перед, ближе – дальше).

Форма и цвет знаков дорожного движения (белый треугольник с красной полосой по краям; синий квадрат; белый круг с красной полосой по краю; синий круг с белой полосой по краю и др.). Цвет и форма запрещающих знаков: «движение пешеходов запрещено», «движение на велосипеде запрещено».

Адрес местожительства, название ближайших улиц и их особенности. Дорога от дома до школы (кинотеатра, парка, магазина).

Транспорт. Наземный, подземный, воздушный, водный (узнавание, название, различение). Транспортное средство. Участники дорожного движения: водитель, пассажир, пешеход (узнавание, название, особенности поведения).

Ты - пешеход

Дорога. Тротуар как часть дороги, предназначенная для движения пешеходов. Правила движения по тротуару: движение навстречу транспорту; движение по обочине при отсутствии тротуара; движение в тёмное время суток только в сопровождении взрослого. Знаки дорожного движения, определяющие переход дороги: «пешеходный переход», «пешеходная дорожка», «подземный пешеходный переход», «надземный пешеходный переход», «место остановки автобуса (троллейбуса)», «место остановки трамвая» (название, назначение, внешние признаки). Особенности поведения,

определяемые тем или иным знаком дорожного движения (правила перехода дороги при разных знаках пешеходного перехода). Светофор пешеходный и транспортный. Особенности сигналов светофора и действия пешеходов в соответствии с ними.

Ты-пассажир

Правила поездки в транспортном средстве; не отвлекать водителя разговорами; не задерживаться у входа и выхода; вести себя спокойно и сдержанно, не высовываться из окна.

Формы организации

- беседы;
- просмотр и обсуждение видеоматериала;
- творческие конкурсы;
- коллективные творческие дела;
- соревнования;
- праздники;
- викторины;
- интеллектуально-познавательные игры;
- обсуждение, обыгрывание проблемных ситуаций;
- творческие проекты, презентации;
- сюжетно-ролевые игры;
- проект и др.

Виды деятельности

- игровая деятельность;
- познавательная деятельность;
- проблемно-ценностное общение;
- досугово-развлекательная деятельность (досуговое общение);

Тематическое планирование

№	Тема занятия
1.	На чём люди ездят.
2.	Близко – далеко, быстро – медленно.
3.	Чему нас учат правила дорожного движения.
4.	Мы идём по улице.
5.	Какие бывают дороги.
6.	Где мы будем играть?
7.	Дорога за городом.
8.	Светофоры.
9.	Дорожные знаки.
10.	Нас увидят в сумерках.
11.	Мы переходим улицу (повторение)
12.	Перекрёсток.
13.	Сигналы машин.
14.	Остановка транспорта.
15.	Мы - пассажиры.
16.	Мы едем на дачу.
17.	Опасные ситуации.

18.	Несчастный случай.
19.	Проверим себя.

Рабочая программа внеурочной деятельности «Юные инспектора дорожного движения»

Содержание программы

Тема 1. Основы доврачебной медицинской помощи (16 часов)

Общие принципы оказания доврачебной помощи. Знай и умей. Я сам. Состав и назначение автоаптечки. Чрезвычайные ситуации на дороге. Поведение при аварийной ситуации. Техника наложения повязок. Первая помощь при общих ранениях. Наложение жгута и повязок. Первая помощь при повреждении мягких тканей, суставов, костей. Остановка кровотечений. Первая помощь при несчастных случаях. Искусственная вентиляция легких и непрямой массаж сердца. Первая помощь при ожогах и отморожениях. Транспортировка при различных видах травм. Оказание первой доврачебной помощи.

Тема 2. Пропаганда ПДД (18 часов).

Знаешь ли ты правила дорожного движения? В объективе- безопасность. «Друзья светофора». Красный, желтый, зеленый. Школа светофорных наук. Встреча с интересными людьми. Дорожная азбука. «Перекресток». «Мой друг – велосипед». Автогородок. Безопасность на дороге. Автогородок. Оказание первой доврачебной помощи. Способы оказания первой доврачебной помощи. «Внимание, дети!». ЗОЖ. Дети-дорога.

Ожидаемые результаты работы по программе:

Программа призвана способствовать формированию у учащихся культуры безопасности жизнедеятельности. Ожидается, что в результате освоения материала программы школьники будут:

Знать	Уметь
- правила дорожного движения	- пользоваться правилами дорожного движения
- сигналы светофора и жесты регулировщика	- переходить проезжую часть, пользуясь сигналами светофора или регулировщика движения
- правила пользования общественным транспортом	- правильно пользоваться общественным транспортом: входить в транспорт, выходить, переходить проезжую часть вблизи транспорта
- знать наиболее значимые дорожные знаки, разметки проезжей части	- переходить проезжую часть, пользуясь дорожной разметкой
- наиболее безопасные места для движения пешехода и перехода проезжей части в микрорайоне	- выбирать наиболее безопасные места для перехода проезжей части
- правила передвижения пешехода при отсутствии пешеходных дорожек и тротуаров	- передвигаться по улице при отсутствии пешеходных дорожек и тротуаров
- о последствиях неконтролируемого поведения на проезжей части и нарушениях правил дорожного движения	- уметь предвидеть результаты неконтролируемого поведения и нарушения правил дорожного движения на проезжей части
- что несет ответственность перед другими участниками дорожного движения	- осознавать ответственность за свою жизнь и своё здоровье, за жизнь и здоровье всех участников дорожного движения.

Личностные и метапредметные результаты, которые будут достигнуты учащимися:

Приобретение обучающимися знаний по технике безопасности и жизненно-важным гигиеническим навыкам;

Развитие и совершенствование навыков поведения на дороге, оказания первой доврачебной помощи;

Формирование интереса к регулярным занятиям велоспортом, повышение спортивного мастерства;

Овладение двигательными умениями и навыками, улучшение физической подготовки, повышение культурного уровня.

УУД:

Личностные универсальные учебные действия

У воспитанника будут сформированы:

- учебно-познавательный интерес к новому учебному материалу и способам решения новой задачи;
- ориентация на понимание причин успеха во внеучебной деятельности, в том числе на самоанализ и самоконтроль результата, на анализ соответствия результатов требованиям конкретной задачи;
- способность к самооценке на основе критериев успешности внеучебной деятельности;
- основы социализации личности в форме осознания «Я» как участник дорожного движения, осознание ответственности человека за общее благополучие, осознание ответственности;
- чувство прекрасного и эстетические чувства на основе знакомства с культурой поведения на дороге и в общественных местах.

Воспитанник получит возможность для формирования:

- внутренней позиции школьника на уровне положительного отношения к школе, понимания необходимости учения, выраженного в преобладании учебно-познавательных мотивов и предпочтении социального способа оценки знаний;
- выраженной устойчивой учебно-познавательной мотивации учения;
- устойчивого учебно-познавательного интереса к новым общим способам решения задач;
- адекватного понимания причин успешности/неуспешности внеучебной деятельности;
- осознанных устойчивых эстетических предпочтений и ориентации на культуру как значимую сферу человеческой жизни;
- эмпатии как осознанного понимания чувств других людей и сопереживания им, выражающихся в поступках, направленных на помощь и обеспечение благополучия.

Регулятивные универсальные учебные действия

Воспитанник научится:

- планировать свои действия в соответствии с поставленной задачей и условиями ее реализации, в том числе во внутреннем плане;
- учитывать установленные правила в планировании и контроле способа решения;
- осуществлять итоговый и пошаговый контроль по результату;
- оценивать правильность выполнения действия на уровне адекватной ретроспективной оценки соответствия результатов требованиям данной задачи и задачной области;
- адекватно воспринимать предложения и оценку учителей, товарищей, родителей и других людей;
- различать способ и результат действия.

Воспитанник получит возможность научиться:

- в сотрудничестве с учителем ставить новые учебные задачи;
- проявлять познавательную инициативу в учебном сотрудничестве;
- самостоятельно адекватно оценивать правильность выполнения действия и вносить необходимые коррективы в исполнение как по ходу его реализации, так и в конце действия.

Познавательные универсальные учебные действия

Воспитанник научится:

- осуществлять поиск необходимой информации для выполнения внеучебных заданий с использованием учебной литературы;
- осуществлять запись (фиксацию) выборочной информации об окружающем мире и о себе самом, в том числе с помощью инструментов ИКТ;
- строить сообщения, проекты в устной и письменной форме;
- проводить сравнение и классификацию по заданным критериям;
- устанавливать причинно-следственные связи в изучаемом круге явлений;
- строить рассуждения в форме связи простых суждений об объекте, его строении, свойствах и связях;

Воспитанник получит возможность научиться:

- осознанно и произвольно строить сообщения в устной и письменной форме;
- осуществлять выбор наиболее эффективных способов решения задач в зависимости от конкретных условий;
- осуществлять синтез как составление целого из частей, самостоятельно достраивая и восполняя недостающие компоненты;
- осуществлять сравнение, сериацию и классификацию, самостоятельно выбирая основания и критерии для указанных логических операций;
- строить логическое рассуждение, включающее установление причинно-следственных связей;

Коммуникативные универсальные учебные действия

Воспитанник научится:

- адекватно использовать коммуникативные, прежде всего – речевые, средства для решения различных коммуникативных задач;
- учитывать разные мнения и стремиться к координации различных позиций в сотрудничестве;
- формулировать собственное мнение и позицию;
- договариваться и приходить к общему решению в совместной деятельности, в том числе в ситуации столкновения интересов;
- задавать вопросы;
- использовать речь для регуляции своего действия;
- адекватно использовать речевые средства для решения различных коммуникативных задач, строить монологическое высказывание, владеть диалогической формой речи.

Воспитанник получит возможность научиться:

- учитывать и координировать в сотрудничестве отличные от собственной позиции других людей;
- учитывать разные мнения и интересы и обосновывать собственную позицию;
- понимать относительность мнений и подходов к решению проблемы;
- аргументировать свою позицию и координировать ее с позициями партнеров в сотрудничестве при выработке общего решения в совместной деятельности;
- задавать вопросы, необходимые для организации собственной деятельности и сотрудничества с партнером;
- осуществлять взаимный контроль и оказывать в сотрудничестве необходимую взаимопомощь;
- адекватно использовать речь для планирования и регуляции своей деятельности;
- адекватно использовать речевые средства для эффективного решения разнообразных коммуникативных задач.

Формы организации

- беседы;
- просмотр и обсуждение видеоматериала;
- творческие конкурсы;
- коллективные творческие дела;
- соревнования;
- праздники;
- викторины;
- интеллектуально-познавательные игры;
- обсуждение, обыгрывание проблемных ситуаций;
- творческие проекты, презентации;
- сюжетно-ролевые игры;
- проект и др.

Виды деятельности

- игровая деятельность;
- познавательная деятельность;
- проблемно-ценностное общение;
- досугово-развлекательная деятельность (досуговое общение);

Тематическое планирование:

№ п\п	Наименование разделов	Всего часов	Теоретическое	Практические
1	Основы доврачебной медицинской помощи	16	8	8
2	Пропаганда ПДД	18	12	6
итого		34	20	14

Рабочая программа курса внеурочной деятельности «Основы логики и алгоритмики»

Образовательные(предметные):

- Сформированы умения использовать алгоритмизацию для решения различных задач;
- Сформированы умения построения различных видов алгоритмов (линейных, разветвляющихся, циклических) для решения поставленных задач;
- Сформированы умения построения различных алгоритмов в среде Scratch для решения поставленных задач.

Развивающие(метапредметные):

- Развито умение самостоятельно ставить и формулировать для себя новые задачи, развивать мотивы своей познавательной деятельности;
- Развито умение самостоятельно планировать пути решения поставленной проблемы для получения эффективного результата;
- Развито умение критически оценивать правильность решения учебно-исследовательской задачи;
- Сформировано владение основами самоконтроля, способность к принятию решений;
- Сформирована мотивация к профессиональному самоопределению учащихся.

Воспитательные(личностные):

- Сформированы способности к саморазвитию и самообразованию с помощью информационных технологий на основе иллюстрированной среды программирования, мотивации к обучению и познанию;
- Сформированы умения работать индивидуально и в группе для решения поставленной задачи;
- Сформировано целостное мировоззрение, соответствующее современному уровню развития информационных технологий;
- Сформировано осознанное позитивное отношение к другому человеку, его мнению, результатам его деятельности;
- Обеспечено усвоение правил индивидуального и коллективного безопасного поведения при работе с компьютерной техникой;
- Сформирована культура начального программирования.

Содержание занятий

Модуль 1. Основы алгоритмизации и программирования.

1. Понятие алгоритма и исполнителя алгоритмов. Допустимые действия исполнителя. Непосредственное и программное управление исполнителем. Понятие отладки программы. Основные алгоритмические конструкции: линейный алгоритм, циклический алгоритм, алгоритмы ветвления. Способы представления алгоритмов (словесный, в виде блок-схемы (графический способ), в виде программы). Определяемые допустимые действия. Решение задач в программе ПиктоМир.

Планируемые результаты:

предметные: формирование понятия алгоритма, получение навыков по составлению алгоритмов.

Модуль 2. Работа со средой Scratch.

2. Основные элементы пользовательского интерфейса. Внешний вид рабочего окна. Блочная структура систематизации информации. Функциональные блоки. Блоки команд, состояний, программ, запуска, действий и исполнителей. Установка русского языка для Scratch. Создание и сохранение документа. Понятия спрайта, сцены, скрипта. Очистка экрана. Основной персонаж как исполнитель программ. Система команд исполнителя (СКИ). Блочная структура программы. Непосредственное управление исполнителем.

Планируемые результаты:

предметные: получение навыков по работе в среде Scratch, освоение основных инструментов среды.

3. Линейные алгоритмы. Диалоги персонажей. Блоки группы «Внешний вид». Анимация персонажей с использованием костюмов, фонов из библиотеки Scratch. Программное управление исполнителем.

Планируемые результаты:

предметные: получение навыков по работе в среде Scratch, освоение основных инструментов среды.

4. Графический редактор Scratch. Растровый и векторный режимы. Создание нового спрайта в редакторах СКРЕТЧ. Сохранение нового спрайта в отдельный файл. Редактирование спрайта в векторном графическом редакторе. Слои изображения. Группировка фигур. Создание костюмов для спрайтов в редакторах СКРЕТЧ. Изучить

назначение блоков из группы «звук».

Планируемые результаты:

предметные: получение навыков по работе в среде Scratch, освоение основных инструментов среды.

5. Работа со звуком Scratch. Изучить назначение блоков из группы звук. Уметь добавлять звук в проект, редактировать, записывать звук.

Планируемые результаты:

предметные: получение навыков по работе в среде Scratch, освоение основных инструментов среды.

6. Условные алгоритмы. Использование сенсоров касания и команды «если ..., то...». Управление движением персонажа с помощью мыши и клавиатуры.

Планируемые результаты:

предметные: получение навыков по работе в среде Scratch, освоение основных инструментов среды.

7. Ввод-вывод данных.

Планируемые результаты:

предметные: получение навыков по работе в среде Scratch, освоение основных инструментов среды.

8. Понятие переменная. Зачем нужна переменная. Основные характеристики переменной. Команды присваивания. Блоки для работы с переменными. Работа с переменными. Типы данных.

Планируемые результаты:

предметные: получение навыков по работе в среде Scratch, освоение основных инструментов среды.

9. Циклические алгоритмы. Перео. Назначение блоков группы ПЕРО. Создание программ для рисования линий. Изменение цвета и толщины рисуемой линии. Особенности пунктирной линии. Команды управления.

Планируемые результаты:

предметные: получение навыков по работе в среде Scratch, освоение основных инструментов среды.

10. Создание анимации.

Планируемые результаты:

предметные: получение навыков по созданию анимации в среде Scratch с использованием ранее полученных знаний.

11. Создание проекта с вычислениями или подсчетом очков. Понятие защищенной (зарезервированной) переменной. Случайные числа.

Планируемые результаты:

предметные: получение навыков по созданию простых игр в среде Scratch с использованием ранее полученных знаний.

12. Работа со списками.

Планируемые результаты:

предметные: получение навыков по работе в среде Scratch, освоение основных инструментов среды.

13. Создание подпрограмм. Последовательность и параллельность выполнения скриптов. Управление через обмен сообщениями. Блоки «Передать сообщение» и «Когда я получу сообщение».

Планируемые результаты:

предметные: получение навыков по работе в среде Scratch, освоение основных инструментов среды.

Модуль 3. Прорисовка персонажей и фонов игры в векторном редакторе Inkscape.

14. Векторные графические редакторы: состав, особенности, использование для решения задач. Настройка программного интерфейса. Объекты, создание объектов. Выделение, перемещение и трансформация объектов.

Планируемые результаты:

предметные: получение навыков по работе в среде Inkscape, освоение основных инструментов среды.

15. Инструменты создания кривых, настройки инструментов и область их применения. Кривые Безье. Способы создания кривых.

Планируемые результаты:

предметные: получение навыков по работе в среде Inkscape, освоение основных инструментов среды.

16. Изменение геометрии объекта с помощью инструмента редактирования форм. Закраска областей. Виды градиентных переходов, особенности. Создание и сохранение новых градиентных переходов.

Планируемые результаты:

предметные: получение навыков по работе в среде Inkscape, освоение основных инструментов среды.

Модуль 4. Создание мультфильмов и мини-игр.

17. Создание мультфильма. Прорисовка персонажей и фона. Разработка сценария. Озвучивание и анимация персонажей.

Планируемые результаты:

предметные: получение практических навыков по созданию мультфильмов в среде Scratch с использованием ранее полученных знаний.

18. Интерфейс игры. Элементы интерфейса игры. Инструменты создания и редактирования фонов сцены. Способы реализации смены уровней игры (фонов сцены).

Планируемые результаты:

предметные: получение навыков по созданию интерфейса игры в среде Scratch с использованием ранее полученных знаний.

19. Создание игры с несколькими уровнями и подсчетом очков.

Планируемые результаты:

предметные: получение практических навыков по созданию игры в среде Scratch с использованием ранее полученных знаний.

№п/п	Наименование темы	Количество часов			Формы контроля
		Всего	Теория	Практика	
Модуль 1. Основы алгоритмизации и программирования. – 6 часов					
1.	Введение. Понятие алгоритма. Основные алгоритмические конструкции: линейный алгоритм, циклический алгоритм, алгоритмы ветвления. Способы представления алгоритмов (словесный, в виде блок-схемы (графический способ), в виде программы). Решение задач в программе ПиктоМир.	6	2	4	Решение задач.

Модуль 2. Работа со средой Scratch. –86 часов					
2.	ЗнакомствосредойScratch. Демонстрацияготовыхпроектов. Команды движения и событий. Координаты. Навигация в среде Scratch.	6	2	4	Тестировани е по пройденному материалу.
3.	Линейные алгоритмы. Диалоги персонажей. Блоки группы «Внешний вид». Анимация персонажей с использованием костюмов, фонов из библиотеки Scratch.	10	2	8	Решение задач.
4.	Графический редактор Scratch. Растровый и векторный режимы.	4	2	2	Решение задач.
5.	Работа со звуком Scratch.	4	2	2	Решение задач.
6.	Условные алгоритмы. Использование сенсоров касания и команды «если ... , то...». Управление движением персонажа с помощью мыши и клавиатуры.	8	2	6	Решение задач.
7.	Ввод-вывод данных.	4	2	2	Решение задач.
8.	Понятие переменная. Работа с переменными. Типы данных.	8	2	6	Решение задач.
9.	Циклические алгоритмы. Перо.Команды управления.	12	4	8	Решение задач.
10.	Создание анимации.	4		4	Практическа я работа.
11.	Создание проекта с вычислениями или подсчетом очков. Понятие защищенной (зарезервированной) переменной. Случайные числа.	10	2	8	Практическа я работа.
12.	Работа со списками.	8	2	6	Решение задач.
13.	Создание подпрограмм. Последовательность и параллельность выполнения скриптов. Управление через обмен сообщениями. Блоки «Передать сообщение» и «Когда я получу сообщение».	8	4	4	Решение задач.
Модуль 3. Прорисовка персонажей и фонов игры в векторном редакторе Inkscapе. –18 часов					
14.	Векторные графические редакторы: состав, особенности, использование для решения задач. Настройка программного	4	2	2	Практическа я работа.

	интерфейса. Объекты, создание объектов. Выделение, перемещение и трансформация объектов.				
15.	Инструменты создания кривых, настройки инструментов и область их применения. Кривые Безье. Способы создания кривых.	6	2	4	Практическая работа.
16.	Изменение геометрии объекта с помощью инструмента редактирования форм. Закраска областей. Виды градиентных переходов, особенности. Создание и сохранение новых градиентных переходов.	8	2	6	Практическая работа.
Модуль 4. Создание мультфильмов и мини-игр. – 34 часа					
17.	Создание мультфильма. Прорисовка персонажей и фона. Разработка сценария. Озвучивание и анимация персонажей.	14	4	10	Практическая работа.
18.	Интерфейс игры. Элементы интерфейса игры. Инструменты создания и редактирования фонов сцены. Способы реализации смены уровней игры (фонов сцены).	4	2	2	Решение задач.
19.	Создание игры с несколькими уровнями и подсчетом очков.	16		16	Практическая работа.
Проектная деятельность. – 36 часов					
Итого без проектной деятельности		144	40	104	
Итого с проектной деятельностью		180	40	140	

Рабочая программа курса внеурочной деятельности «Шахматы»

Формирование установки на безопасный, здоровый образ жизни, наличие мотивации к творческому труду, работе на результат, бережному отношению к материальным и духовным ценностям.

- Развитие навыков сотрудничества со взрослыми и сверстниками в разных социальных ситуациях, умения не создавать конфликтов и находить выходы из спорных ситуаций.
- Развитие этических чувств, доброжелательности и эмоционально-нравственной отзывчивости, понимания и сопереживания чувствам других людей.
- Формирование эстетических потребностей, ценностей и чувств.
- Развитие самостоятельности и личной ответственности за свои поступки, в том числе в информационной деятельности, на основе представлений о нравственных нормах, социальной справедливости и свободе.

Метапредметные результаты освоения программы курса.

- Овладение способностью принимать и сохранять цели и задачи учебной деятельности, поиска средств её осуществления.
- Освоение способов решения проблем творческого и поискового характера.
- Формирование умения планировать, контролировать и оценивать учебные действия в соответствии с поставленной задачей и условиями её реализации; определять наиболее эффективные способы достижения результата.

-Формирование умения понимать причины успеха/неуспеха учебной деятельности и способности конструктивно действовать даже в ситуациях неуспеха.

- Овладение логическими действиями сравнения, анализа, синтеза, обобщения, классификации, установление аналогий и причинно-следственных связей, построение рассуждений. Готовность слушать собеседника и вести диалог;

-готовность признавать возможность существования различных точек зрения и права каждого иметь свою точку зрения и оценку событий.

- Определение общей цели и путей её достижения; умение договариваться о распределении функций и ролей в совместной деятельности; осуществлять взаимный контроль в совместной деятельности, адекватно оценивать собственное поведение и поведение окружающих.

Предметные результаты освоения программы курса.

-Знать шахматные термины: белое и чёрное поле, горизонталь, вертикаль, диагональ, центр. Правильно определять и называть белые, чёрные шахматные фигуры; Правильно расставлять фигуры перед игрой; Сравнить, находить общее и различие. Уметь ориентироваться на шахматной доске. Понимать информацию, представленную в виде текста, рисунков, схем. Знать названия шахматных фигур: ладья, слон, ферзь, конь, пешка. Шах, мат, пат, ничья, мат в один ход, длинная и короткая рокировка и её правила.

-Правила хода и взятия каждой из фигур, «игра на уничтожение», лёгкие и тяжёлые фигуры, ладейные, коневые, слоновые, ферзевые, королевские пешки, взятие на проходе, превращение пешки. принципы игры в дебюте;

-Основные тактические приемы; что означают термины: дебют, миттельшпиль, эндшпиль, темп, оппозиция, ключевые поля.

- Грамотно располагать шахматные фигуры в дебюте; находить несложные тактические удары и проводить комбинации; точно разыгрывать простейшие окончания

Содержание программы:

Учебный курс включает шесть тем: «Шахматная доска», «Шахматные фигуры», «Начальная расстановка фигур», «Ходы и взятие фигур», «Цель шахматной партии», «Игра всеми фигурами из начального положения». На каждом из занятий прорабатывается элементарный шахматный материал с углубленным изучением отдельных тем. Основной упор на занятиях делается на детальном изучении силы и слабости каждой шахматной фигуры, ее игровых возможностей. В программе предусмотрено, чтобы уже на первом этапе обучения дети могли сами оценивать сравнительную силу шахматных фигур, делать выводы о том, что ладья, к примеру, сильнее коня, а ферзь сильнее ладьи.

Формы организации:

1. Практическая игра.

2. Решение шахматных задач, комбинаций и этюдов.

3. Дидактические игры и задания, игровые упражнения;

4. Теоретические занятия, шахматные игры, шахматные дидактические игрушки.

5. Участие в турнирах и соревнованиях.

Виды деятельности

- игровая деятельность;
- познавательная деятельность;
- проблемно-ценностное общение;
- досугово-развлекательная деятельность (досуговое общение);

ТЕМАТИЧЕСКОЕ ПЛАНИРОВАНИЕ

Тема
Шахматная доска

Знакомство с шахматными фигурами
Начальная расстановка фигур
Шахматная доска и фигуры
Знакомство с шахматной фигурой. Ладья
Ладья в игре
Знакомство с шахматной фигурой. Слон.
Слон в игре
Ладья против слона
Знакомство с шахматной фигурой. Ферзь
Ферзь в игре
Ферзь против ладьи и слона
Знакомство с шахматной фигурой. Конь
Конь в игре
Конь против ферзя, ладьи, слона
Знакомство с пешкой
Пешка в игре
Пешка против ферзя, ладьи, слона
Знакомство с шахматной фигурой. Король
Король против других фигур
Шах
Мат. Цель шахматной партии
Мат
Ставим мат
Ничья, пат
Рокировка
Шахматная партия
Повторение программного материала. Игра всеми фигурами
Всего: 34 часа

Рабочая программа курса внеурочной деятельности «Занимательная математика»

Планируемые результаты

Личностные и метапредметные результаты

- развитие любознательности, сообразительности при выполнении разнообразных заданий проблемного и эвристического характера;
- развитие внимательности, настойчивости, целеустремлённости, умения преодолевать трудности — качеств весьма важных в практической деятельности любого человека;
- воспитание чувства справедливости, ответственности;
- развитие самостоятельности суждений, независимости и нестандартности мышления.

Универсальные учебные действия:

- ориентироваться в понятиях «влево», «вправо», «вверх», «вниз»;
- ориентироваться на точку начала движения, на числа и стрелки $1 \rightarrow 1 \downarrow$ и др., указывающие направление движения;
- проводить линии по заданному маршруту (алгоритму);
- выделять фигуру заданной формы на сложном чертеже;
- анализировать расположение деталей (танов, треугольников, уголков, спичек) в исходной конструкции;

- составлять фигуры из частей, определять место заданной детали в конструкции;
- выявлять закономерности в расположении деталей; составлять детали в соответствии с заданным контуром конструкции;
- сопоставлять полученный (промежуточный, итоговый) результат с заданным условием;
- объяснять (доказывать) выбор деталей или способа действия при заданном условии;
- анализировать предложенные возможные варианты верного решения;
- моделировать объёмные фигуры из различных материалов (проволока, пластилин и др.) и из развёрток;
- осуществлять развёрнутые действия контроля и самоконтроля: сравнивать построенную конструкцию с образцом.

Содержание курса

Числа. Арифметические действия. Величины. Названия и последовательность чисел от 1 до 20. Подсчёт числа точек на верхних гранях выпавших кубиков.

Числа от 1 до 100. Решение и составление ребусов, содержащих числа.

Сложение и вычитание чисел в пределах 100. Таблица умножения однозначных чисел и соответствующие случаи деления. Числовые головоломки: соединение чисел знаками действия так, чтобы в ответе получилось заданное число, и др. Поиск нескольких решений.

Восстановление примеров: поиск цифры, которая скрыта. Последовательное выполнение арифметических действий: отгадывание задуманных чисел.

Заполнение числовых кроссвордов (судоку, какуро и др.).

Числа от 1 до 1000. Сложение и вычитание чисел в пределах 1000.

Числа-великаны (миллион и др.). Числовой палиндром: число, которое читается одинаково слева направо и справа налево.

Поиск и чтение слов, связанных с математикой (в таблице, ходом шахматного коня и др.).

Занимательные задания с римскими цифрами. Время. Единицы времени. Масса. Единицы массы. Литр.

Форма организации обучения — математические игры:

— «Весёлый счёт» — игра-соревнование; игры с игральными кубиками. Игры: «Чья сумма больше?», «Лучший лодочник», «Русское лото», «Математическое домино», «Не собьюсь!», «Задумай число», «Отгадай задуманное число», «Отгадай число и месяц рождения»;

— игры: «Волшебная палочка», «Лучший счётчик», «Не подведи друга», «День и ночь», «Счастливый случай», «Сбор плодов», «Гонки с зонтиками», «Магазин», «Какой ряд дружнее?»;

— игры с мячом: «Наоборот», «Не урони мяч»;

— игры с набором «Карточки-считалочки» (сорбонки) — двусторонние карточки: на одной стороне — задание, на другой — ответ;

— математические пирамиды: «Сложение в пределах 10; 20; 100»,

«Вычитание в пределах 10; 20; 100», «Умножение», «Деление»;

— работа с палитрой — основой с цветными фишками и комплектом заданий к палитре по темам: «Сложение и вычитание до 100» и др.;

— игры: «Крестики-нолики», «Крестики-нолики на бесконечной доске», «Морской бой» и др., конструкторы «Часы», «Весы» из электронного учебного пособия «Математика и конструирование».

Мир

занимательных

задач

Задачи, допускающие несколько способов решения. Задачи с недостаточными, некорректными данными, с избыточным составом условия. Последовательность шагов (алгоритм) решения задачи. Задачи, имеющие несколько решений. Обратные задачи и задания. Ориентировка в тексте задачи, выделение условия и вопроса, данных и искоемых чисел (величин). Выбор необходимой информации, содержащейся в тексте

задачи, на рисунке или в таблице, для ответа на заданные вопросы. Старинные задачи. Логические задачи. Задачи на переливание. Составление аналогичных задач и заданий. Нестандартные задачи. Использование знаково-символических средств для моделирования ситуаций, описанных в задачах. Задачи, решаемые способом перебора. «Открытые» задачи и задания. Задачи и задания по проверке готовых решений, в том числе неверных. Анализ и оценка готовых решений задачи, выбор верных решений. Задачи на доказательство, например найти цифровое значение букв в условной записи: СМЕХ + ГРОМ = ГРЕМИ и др. Обоснование выполняемых и выполненных действий. Решение олимпиадных задач международного конкурса «Кенгуру». Воспроизведение способа решения задачи. Выбор наиболее эффективных способов решения.

Геометрическая

мозаика

Пространственные представления. Понятия «влево», «вправо», «вверх», «вниз». Маршрут передвижения. Точка начала движения; число, стрелки $1 \rightarrow 1 \downarrow$, указывающие направление движения. Проведение линии по заданному маршруту (алгоритму) — «путешествие точки» (на листе в клетку). Построение собственного маршрута (рисунка) и его описание.

Геометрические узоры. Закономерности в узорах. Симметрия. Фигуры, имеющие одну и несколько осей симметрии.

Расположение деталей фигуры в исходной конструкции (треугольники, таны, уголки, спички). Части фигуры. Место заданной фигуры в конструкции. Расположение деталей. Выбор деталей в соответствии с заданным контуром конструкции. Поиск нескольких возможных вариантов решения. Составление и зарисовка фигур по собственному замыслу. Разрезание и составление фигур. Деление заданной фигуры на равные по площади части. Поиск заданных фигур в фигурах сложной конфигурации. Решение задач, формирующих геометрическую наблюдательность. Распознавание (нахождение) окружности на орнаменте. Составление (вычерчивание) орнамента с использованием циркуля (по образцу, по собственному замыслу). Объёмные фигуры: цилиндр, конус, пирамида, шар, куб. Моделирование из проволоки. Создание объёмных фигур из развёрток: цилиндр, призма шестиугольная, призма треугольная, куб, конус, четырёхугольная пирамида, октаэдр, параллелепипед, усечённый конус, усечённая пирамида, пятиугольная пирамида, икосаэдр (по выбору учащихся).

Формы организации

- математические игры;
- коллективные творческие дела;
- соревнования;
- викторины;
- интеллектуально-познавательные игры;
- трудовые дела;
- обсуждение, обыгрывание проблемных ситуаций;
- творческие проекты, презентации;
- сюжетно-ролевые игры;
- проект и др.

Виды деятельности

- игровая деятельность;
- познавательная деятельность;
- проблемно-ценностное общение;
- досугово-развлекательная деятельность (досуговое общение);

- художественное творчество;
- **Тематическое планирование**

Тема
1 класс
Математика — это интересно.
Танграм: древняя китайская головоломка.
Путешествие точки.
Игры с кубиками.
Танграм: древняя китайская головоломка.
Волшебная линейка.
Праздник числа 10.
Конструирование многоугольников из деталей танграма.
Игра-соревнование «Весёлый счёт».
Игры с кубиками.
Конструкторы лего.
Весёлая геометрия.
Математические игры.
«Спичечный» конструктор.
Задачи-смекалки.
Прятки с фигурами.
Математические игры.
Числовые головоломки.
Математическая карусель.
Уголки.
Игры в магазин. Монеты.
Конструирование фигур из деталей танграма.
Игры с кубиками.
Математическое путешествие.
Математические игры.
Секреты задач.
Математическая карусель.
Числовые головоломки.
Математические игры.
Всего: 34 часа
2 класс
Удивительная снежинка».
Крестики-нолики.
Математические игры.
Прятки с фигурами.
Секреты задач
«Спичечный» конструктор.
«Спичечный» конструктор.
Геометрический калейдоскоп.
Числовые головоломки.
«Шаг в будущее».
Геометрия вокруг нас.
Путешествие точки.
«Шаг в будущее».

Тайны окружности.
Математическое путешествие.
«Новогодний серпантин».
«Новогодний серпантин».
Математические игры.
«Часы нас будят по утрам...».
Геометрический калейдоскоп.
Головоломки.
Секреты задач.
«Что скрывает сорока?»
Интеллектуальная разминка.
Дважды два- четыре.
Дважды два- четыре.
Дважды два- четыре.
В царстве смекалки.
Интеллектуальная разминка.
Составь квадрат.
Мир занимательных задач.
Мир занимательных задач.
Математические фокусы.
Математическая эстафета.
Всего: 34 часа.
3 класс
Интеллектуальная разминка.
«Числовой» конструктор».
Геометрия вокруг нас.
Волшебные переливания.
В царстве смекалки.
Шаг в будущее.
Шаг в будущее.
«Спичечный» конструктор».
«Спичечный» конструктор».
Числовые головоломки.
Интеллектуальная разминка.
Интеллектуальная разминка.
Математические фокусы.
Математические игры.
Секреты числа.
Математическая копилка.
Математическое путешествие.
Выбери маршрут.
Числовые головоломки.
В царстве смекалки.
В царстве смекалки.
Мир занимательных задач.
Геометрический калейдоскоп.
Интеллектуальная разминка.
Разверни листок.

От секунды до столетия.
От секунды до столетия.
Числовые головоломки.
Конкурс смекалки.
Это было в старину.
Это было в старину
Энциклопедия математических развлечений.
Энциклопедия математических развлечений.
Математический лабиринт.
Всего: 34 часа
4 класс
Интеллектуальная разминка.
Числа-великаны.
Мир занимательных задач.
Кто что увидит?
Римские цифры.
Числовые головоломки.
Секреты задач.
В царстве смекалки.
Математический марафон.
«Спичечный» конструктор».
«Спичечный» конструктор».
Выбери маршрут.
Интеллектуальная разминка.
Математические фокусы.
Занимательное моделирование.
Занимательное моделирование.
Занимательное моделирование.
Математическая копилка.
Какие слова спрятаны в таблице?
«Математика — наш друг!»
Решай, отгадывай, считай.
В царстве смекалки.
В царстве смекалки.
Числовые головоломки.
Мир занимательных задач.
Мир занимательных задач.
Математические фокусы.
Интеллектуальная разминка.
Интеллектуальная разминка.
Блиц-турнир по решению задач.
Математическая копилка.
Геометрические фигуры вокруг нас.
Математический лабиринт.
Математический праздник.
Всего: 34 часа

Рабочая программа курса внеурочной деятельности «В мире книг»

Личностные, метапредметные и предметные результаты освоения программы факультатива.

В результате освоения программы кружка «В мире книг» формируются следующие предметные умения, соответствующие требованиям федерального государственного образовательного стандарта начального общего образования:

- осознавать значимость чтения для личного развития;
- формировать потребность в систематическом чтении;
- использовать разные виды чтения (ознакомительное, изучающее, выборочное, поисковое);
- уметь самостоятельно выбирать интересующую литературу;
- пользоваться справочными источниками для понимания и получения дополнительной информации.

Регулятивные умения:

- уметь работать с книгой, пользуясь алгоритмом учебных действий;
- уметь самостоятельно работать с новым произведением;
- уметь работать в парах и группах, участвовать в проектной деятельности, литературных играх;
- уметь определять свою роль в общей работе и оценивать свои результаты.

Познавательные учебные умения:

- прогнозировать содержание книги до чтения, используя информацию из аппарата книги;
- отбирать книги по теме, жанру и авторской принадлежности;
- ориентироваться в мире книг (работа с каталогом, открытым библиотечным фондом);
- составлять краткие аннотации к прочитанным книгам;
- пользоваться словарями, справочниками, энциклопедиями.

Коммуникативные учебные умения:

- участвовать в беседе о прочитанной книге, выражать свое мнение и аргументировать свою точку зрения;
- оценивать поведение героев с точки зрения морали, формировать свою этическую позицию;
- высказывать свое суждение об оформлении и структуре книги;
- участвовать в конкурсах чтецов и рассказчиков;
- соблюдать правила общения и поведения в школе, библиотеке, дома и т.д.

Формы аттестации воспитанников: инсценирование, творческие отчёты, соревнования, работа с библиотечным каталогом, проектная деятельность и т.

К концу 1 класса ученик научится:

- находить книгу в открытом библиотечном фонде;
- выбирать нужную книгу по теме, жанру и авторской принадлежности;
- сравнивать книги одного автора разных лет издания по оформлению;
- формулировать и высказывать своё впечатление о прочитанной книге и героях;
- характеризовать книгу, определять тему и жанр, выбирать книгу на заданную тему;
- сравнивать книгу-сборник с книгой-произведением;
- слушать и читать книгу, понимать прочитанное;
- пользоваться аппаратом книги;
- овладевать правилами поведения в общественных местах (библиотеке);
- систематизировать по темам детские книги в домашней библиотеке.

2 класс

К концу 2 класса ученик научится:

- знать структурные элементы библиотеки: абонемент, читальный зал;
- ориентироваться в мире книг (отбирать книги по авторской принадлежности в открытом библиотечном фонде);
- пользоваться алфавитным каталогом для отбора нужной книги;
- заполнять каталожную карточку;

систематизировать книги по авторской принадлежности;
составлять список прочитанных книг;
выделять особенности учебной книги;
работать самостоятельно с книгой по алгоритму «Работаем с книгой»;
аргументировать мнение о выбранной книге (устный отзыв);
классифицировать книги по авторской принадлежности, теме, жанру.

3 класс

К концу 3 класса ученик научится:

работать с книгой-сборником басен И. Крылова;
сравнивать басни по структуре и сюжету;
выделять книги-произведения и книги-сборники из группы предложенных книг или открытого библиотечного фонда;
собирать информацию для библиографической справки об авторе;
составлять таблицу жанров произведений писателя;
выполнять поисковую работу по проекту;
презентовать результаты проектной деятельности и любимую книгу;
готовить отзыв о книге и обсуждать разные точки зрения;
находить по каталогу нужную книгу;
заполнять каталожную карточку на выбранную книгу;
писать отзыв о книге или героях книги;
пользоваться библиографическим справочником;
рассматривать и читать детские газеты и журналы;
находить нужную информацию в газетах и журналах;
собирать информацию для проекта «История детской газеты или журнала»;
готовить материал для классной и школьной газеты;
пользоваться электронными газетами и журналами.

4 класс

К концу 4 класса ученик научится:

-составлять выставку книг по теме, авторской принадлежности, жанрам, типам и видам;
-различать виды и типы книг;
-писать отзыв о книге, пользуясь ее справочным аппаратом;
-знать структуру книги и ее элементы, справочный аппарат;
-пользоваться библиотекой и выполнять правила работы в библиотеке;
-писать аннотацию или отзыв на прочитанную книгу;
-пользоваться библиографическим справочником или энциклопедией для получения информации о писателе;
-составлять каталожную карточку на прочитанную книгу;
-задавать вопросы и находить ответы в словарях и справочниках;
-выполнять роль библиотекаря -выдавать книги и заполнять формуляры;
-собирать, систематизировать и оформлять материал для презентации (выставки, постеры, электронные версии, живой журнал, конкурсы и т.д.);
-работать с детскими журналами и газетами.

3. Содержание программы

1 класс (33 ч)

Здравствуй, книга (3 ч)

Учебная книга. Элементы структуры учебной книги (обложка, титульный лист, оглавление). Аппарат ориентировки. Правила пользования книгой. Игра «Что в твоём рюкзаке живёт?». Книга-произведение (большеформатная, в типовом оформлении). Обложка книги: информация о книге (название книги), иллюстрация (определение темы и жанра). Классификация книг по темам и жанрам (работа в группах).

Домашняя библиотека, классная библиотека, школьная библиотека.

Правила поведения в библиотеке.

Книги о Родине и родной природе (2 ч)

Книги о Родине и родной природе детских писателей (книга-произведение и книга-сборник).

Структура книги, справочный аппарат книги.

Читальный зал: культура самостоятельной работы с выбранной книгой (рассматривание, чтение или слушание).

Писатели детям (3 ч)

Книги детских писателей-классиков (А. Барто, К. Чуковский, С. Маршак, Я. Аким, Л. Пантелеев).

Детские книги с рассказами современных писателей (М. Пляцковский, С. Георгиев, М. Дружинина, С. Степанов и др.).

Выставка книг детских писателей. Слушание и рассматривание одной из детских книг.

Художники-иллюстраторы детских книг.

Инсценирование картин-эпизодов из выбранной книги.

Народная мудрость. Книги-сборники (2 ч)

Книги-сборники малых жанров фольклора. Особенности детских книг с фольклорными произведениями для детей (оформление, тексты).

Игры «Посчитайся», «Отгадай загадку».

Творческая работа «Сочини загадку».

По страницам книг В. Сутеева (3 ч)

Книги В. Сутеева (книги-сборники, книги-произведения). Структура книги-сборника.

В. Сутеев — автор и художник-оформитель.

Игра «По страницам сказок В. Сутеева».

Библиографическая справка (информация) об авторе в структуре книги-сборника.

Самостоятельная поисковая работа в группах.

Сказки народов мира (3 ч)

Книги-сборники «Русские народные сказки». Книги-произведения.

Сказки народов России и народов мира. Оформление выставки книг.

Подготовка проведения конкурса «Герои народных сказок», инсценирование.

Домики-сказки (коллективная проектная деятельность).

Книги русских писателей-сказочников (3 ч)

Сборник сказочных историй А.Н. Толстого «Приключения Буратино».

Слушание и чтение историй из книги А.Н. Толстого «Приключения Буратино».

Инсценирование отдельных историй.

Творческая работа «Встреча с Буратино» (работа в группах).

Детские писатели (3 ч)

Книги С. Маршака для детей. Сказки, стихотворения, загадки.

К. Чуковский детям: книги-произведения, книги-сборники.

Книги Е. Чарушина для детей. Герои книг Е. Чарушина.

Книги-сборники произведений современных детских писателей.

Детские журналы «Мурзилка», «Понимашка». Произведения детских писателей на страницах журналов.

Сказки зарубежных писателей (3 ч)

Книги сказок Ш. Перро. Книга-произведение. Книга Ш. Перро «Красная шапочка» в разных изданиях.

Автор, переводчик, оформитель. Справочный аппарат книги.

Книга Дж. Харриса «Сказки дядюшки Римуса». Книга-сборник историй. Герои книги.

Слушание и чтение отдельных историй.

Инсценирование отдельных картин-эпизодов из выбранной книги.

Книги-сборники стихотворений для детей (2 ч)

Стихотворения о детях и для детей. Книги-сборники А. Барто, В. Берестова, С. Михалкова. Поиск нужного произведения в книге-сборнике по содержанию. Игра «Кто быстрее найдёт произведение в книге?».

Конкурс «Слушаем и читаем стихи детских поэтов».

Литературная игра «Послушай и назови».

Дети — герои книг (3 ч)

Дети — герои сказок. Русские народные сказки: «Сестрица Алёнушка и братец Иванушка», «Терёшечка»; сказка А.Н. Толстого «Приключения Буратино», Ш. Перро «Красная шапочка». Парад героев сказок.

Дети — герои рассказов (В. Осеева «Мушка», Е. Пермяк «Первая рыбка», В. Осеева «Совість», Н. Носов «Мишкина каша», В. Драгунский «Денискины рассказы»). Игра «Диалоги героев».

Дети — герои стихотворений (А. Барто «В школу», С. Михалков «Фома», Е. Благинина «Тюлюлюй», Я. Аким «Жадина»). Конкурс юмористических стихов.

Книги о животных (3 ч)

Книги-сборники о животных.

Н. Некрасов «Дедушка Мазай и зайцы»: слушание, рассматривание.

Обсуждение произведения и главного героя — дедушки Мазаля.

Книга В. Чаплиной «Питомцы зоопарка» и книга-сборник И. Акимовича «Жизнь животных» (работа в группах).

Час читателя: самостоятельное чтение произведений о животных из детских журналов. Работа в группах.

Творческая работа: сочинение рассказа «Мой маленький друг».

2 класс (34 ч)

Книга, здравствуй (3 ч)

Роль книги в жизни человека. Учебная книга и её справочный аппарат.

Конкурс «Пословицы о книге и учении». Оформление рукописной книги.

Художественные книги. Художники-оформители. Иллюстрации в книге и их роль. Правила работы с книгой.

Читальный зал: самостоятельное чтение выбранной книги.

Книголюб — любитель чтения (2 ч)

Библиотека. Библиотечный формуляр.

Поиск книги по каталогам. Алфавитный каталог. Назначение библиотечного каталога. Работа с каталожной карточкой.

Викторина «Что вы знаете о книге?».

Игра «Я — библиотекарь».

Книги о твоих ровесниках (4 ч)

Библиотечный урок «Дети — герои детских книг». Выставка книг.

Книги-сборники В. Осеевой, Е. Пермяка, В. Драгунского, Н. Носова и других детских писателей.

Читальный зал. Чтение и рассматривание книги В. Железникова «Таня и Юсник» или В. Крапивина «Брат, которому семь лет». Конкурс-кроссворд «Имена героев детских книг».

Презентация книг о детях-ровесниках (устные отзывы).

Читальный зал. Чтение произведений о детях на страницах детских газет и журналов. Детские журналы (электронная версия).

Библиотечные плакаты «Герои-ровесники» (работа в группах).

Живой журнал «Парад героев-сверстников» (инсценирование отдельных эпизодов из рассказов о детях).

Крупницы народной мудрости. Книги-сборники (4 ч)

Книги-сборники малых жанров фольклора. Пословицы. Темы пословиц. Путешествие по тропинкам фольклора.

Загадки. Темы загадок. Игра «Отгадай загадку».

Скороговорки. Конкурс «Чистоговорщики».

Проект «Живой цветок народной мудрости» (работа в группах).

Писатели-сказочники (4 ч)

Выставка книг с литературными сказками. Обзор выставки.

Книги писателей-сказочников. Поиск книги в открытом библиотечном фонде. Чтение выбранной книги.

Герои сказок. Викторина.

Творческая работа «Лукошко сказок» (проектная деятельность).

Книги о детях (4 ч)

Книги-сборники о детях и для детей (В. Осеева, Н. Носов, С. Михалков и др.).

Книги о животных (В. Бианки, Э. Шим, Г. Скребницкий, Н. Сладков и др.).

Книги-сборники стихотворений для детей (Я. Аким, С. Маршак, С. Михалков, А. Барто).

Старые добрые сказки (4 ч)

Книги сказок народов мира. Сборники сказок. Выставка.

Переводчики, пересказчики и обработчики сказок народов других стран. Справочный аппарат книги-сборника. Каталожная карточка.

Сказки народов мира с «бродячими» сюжетами (русская народная сказка «Снегурочка», японская народная сказка «Журушка» и др.). Поисковая работа.

Читальный зал: народные сказки на страницах детских журналов.

Книги о тех, кто подарил нам жизнь (3 ч)

Книги о семье, маме, детях. Выставка книг о тех, кто защищал свою Родину. Жанры произведений о семье: стихотворения, пословицы, сказки, рассказы, колыбельные песни. Рукописная книга.

Литературная игра «По страницам учебника»: чтение произведений о семье по учебнику или наизусть.

Мини-проекты (работа в группах): «Они писали о семье», «Рассказы о семье», «Пословицы о семье», «Стихотворения о семье». Рукописная книга «Семья».

Защитникам Отечества посвящается (3 ч)

Книги о защитниках Отечества. Былины и сказы о защитниках Отечества.

Выставка книг детских писателей о защитниках Отечества.

Библиотечный урок: встреча с участниками или героями Великой Отечественной войны, которые живут рядом.

Работа с книгой А. Гайдара «Сказка о Военной тайне, Мальчише-Кибальчише и о его твёрдом слове»: чтение, рассматривание.

Рукописная книга «Защитники Отечества в твоей семье»: фотографии, письма, воспоминания, рисунки.

По страницам любимых книг (3 ч)

Книги разных жанров, тем, типов и авторской принадлежности.

Библиотечный урок: книги-сборники по авторам, жанрам, темам.

Проектная деятельность: презентация любимых книг (по оформлению, содержанию и поступкам героев).

Коллективная творческая работа: комиксы и весёлые истории.

Оформление еженедельника «Летнее чтение» или «Дневник читателя».

3 класс (34 ч)

История книги. Библиотеки (4 ч)

Книги-сборники о былинных героях. Былины, сказы, легенды. Сказители, былинщики.

Библия. Детская библия (разные издания).

Летописи. Рукописные книги. Первопечатник Иван Фёдоров.

Система библиотечного обслуживания: запись в библиотеку, абонемент и читальный зал.

Культура читателя.

Библиотечные каталоги и правила пользования ими. Каталогная

карточка. Игра «Обслужи одноклассников».

Отбор книги и работа с ней в читальном зале. Отзыв о книге.

По дорогам сказок. Сказки народные и литературные (3 ч)

Волшебные сказки (народные и литературные): книга-сборник

«Сказки А.С. Пушкина» и сборник народных сказок «На острове Буяне».

Сравнение сказок с загадками: русская народная сказка «Дочь-семилетка», братья Гримм

«Умная дочь крестьянская», А. Платонов «Умная внучка». Рассмотрение и сравнение книг.

Конкурс-кроссворд «Волшебные предметы».

Книги-сборники. Басни и баснописцы (3 ч)

Книги-сборники басен И. Крылова. Аппарат книги-сборника басен:

титuleльный лист, аннотация, оглавление.

Русские баснописцы И. Хемницер, А. Измайлов, И. Дмитриев.

Чтение басен с «бродячими» сюжетами. Басни Эзопа и Л.Н. Толстого.

Конкурс чтецов. Инсценирование басен (работа в группах).

Книги о родной природе (3 ч)

Сборники стихотворений о родной природе. Слушание стихотворений, обмен мнениями.

Книга «Родные поэты» (аппарат, оформление).

Проект «Краски и звуки стихов о природе». Рукописная книга.

Книги Л.Н. Толстого для детей (3 ч)

Книги Л.Н. Толстого: работа с каталогом, составление выставки книг.

Книга «Азбука Л.Н. Толстого» и сборник «Для детей».

Составление таблицы жанров произведений Л.Н. Толстого (работа в группах).

Проектная деятельность по группам: «Сказки Л.Н. Толстого»,

«Сказки в обработке Л.Н. Толстого».

Животные — герои детской литературы (4 ч)

Книги-сборники о животных. Структура книги-сборника: титульный

лист, аннотация, иллюстрация, название книги, тип книги.

Читальный зал: работа с книгой А. Куприна «Ю-ю» или Дж. Лон-

дона «Бурый волк»: оформление, перевод. Отзыв о прочитанной книге.

Библиотечный урок: знакомство с книгой-легендой энциклопедией

А. Брема «Жизнь животных».

Художники-оформители книг о животных.

Реклама книги «Заинтересуй друга!» (конкурс отзывов).

Дети — герои книг (3 ч)

Книги о детях (Л. Пантелеев, А. Гайдар, В. Драгунский и др.).

Книга-произведение А. Гайдара «Тимур и его команда», книга-сборник рассказов Л.

Пантелеева «Честное слово».

Литературная игра «Кто они, мои сверстники — герои книг?».

По страницам книги В. Железникова «Жизнь и приключения чудака».

Обсуждение прочитанных книг (беседа, дискуссии, споры).

Проект «Расскажи о любимом писателе».

Книги зарубежных писателей (2 ч)

Книги зарубежных писателей (Ц. Топелиус, Дж. Лондон, Э. Сетон-Томпсон, Дж. Чиарди).

Систематический каталог: практическая работа. Список книг зарубежных писателей для детей.

Библиографические справочники: отбор информации о зарубежных писателях (работа в группах). Переводчики книг.

Книги о детях войны (3 ч)

Книга Л. Воронковой «Девочка из города» (издания разных лет). Чтение, обсуждение содержания, слушание отдельных глав. Аппарат книги, иллюстрации и оформление.

Аннотация. Каталожная карточка.

Работа в читальном зале. Книга В. Железникова «Девушка в военном».

Творческая работа «Дети войны с тобой рядом»: встречи, сбор материалов, оформление «Книги памяти».

Газеты и журналы для детей (3 ч)

Что такое периодика. Детские газеты и журналы. Структура газет и журналов. Издатели газет и журналов.

История изданий для детей: журналы «Мурзилка», «Костёр», «Пять углов», «Чудеса планеты Земля»; детские газеты: «Пионерская правда», «Читайка», «Шапокляк».

Электронные периодические издания «Детская газета», «Антошка».

Создание классной газеты или журнала (работа в группах).

«Книги, книги, книги...» (3 ч)

Книги, их типы и виды. Практическая работа в библиотеке.

Справочная литература. Энциклопедии для детей.

Сбор информации о Л.Н. Толстом и Х.К. Андерсене. Библиографические справочники.

Библиотечная мозаика: урок-игра «Что узнали о книгах?»

4 класс (34 ч)

Страницы старины седой (4 ч)

Былины, былинчики. Былинные богатыри. «Былина о Святогоре» в стихотворной форме и прозаической форме. Выставка книг.

Библиотечный урок. История книги. Рукописные книги.

Книги Древней Руси. Библиотека Ярослава Мудрого. Наставления Ярослава Мудрого.

Первая печатная книга на Руси. Первопечатник Иван Фёдоров.

Библия на русском языке. Библейские предания: «Суд Соломона», «Блудный сын».

Экскурсия в типографию или книжный магазин.

Крупницы народной мудрости (4 ч)

Сборники произведений фольклора.

Героические песни о Родине. Песня-слава «Русская земля».

Героические песни о героях России: «Кузьма Минин и Дмитрий Пожарский во главе ополчения», «Суворов приказывает армии переплыть море».

Сбор дополнительной информации о героях России и оформление постера (стенда) с собранными материалами.

Книга С. Алексеева «Рассказы о Суворове и русских солдатах» в разных изданиях.

Справочный материал об А.В. Суворове (справочники, энциклопедии).

Проект «Русь великая в пословицах и поговорках»: отбор пословиц по теме, объяснение скрытого смысла, оформление рукописной книги «Русь великая в пословицах и поговорках».

Сбор дополнительной информации о героях России, оформление постера (стенда) с собранными материалами, презентация постеров и книг.

Мифы народов мира (2 ч)

Книги с мифами народов мира: древнерусские, древнегреческие, китайские и т. д. Выставка книг.

Работа с системным каталогом.

Читальный зал. Древнекитайский миф «Подвиги стрелка И».

Конкурс-кроссворд «Мифологические герои».

Русские писатели-сказочники (3ч)

Библиотека сказок. Книги со сказками А.С. Пушкина, В. Жуковского, М. Лермонтова, П. Ершова, В. Гаршина. Фольклорные корни сказок. Час читателя. Сказка сказок П.П. Ершова «Конёк-Горбунок».

Поиск: исторические корни литературных (авторских) произведений (летопись «Вещий Олег» из «Повести временных лет» и стихотворение А.С. Пушкина «Песнь о вещем Олеге»). Библиографические справочники. Библиографические справки о писателях-сказочниках (проектная деятельность).

«Книги, книги, книги...» (4ч)

Библиотечный урок. Храм книги. Библиотека. Первые библиотеки.

Правила пользования библиотекой. Экскурсия в детскую библиотеку.

Книга. Элементы книги. Справочный аппарат. Классификация книг по структуре, изданиям, авторам (работа в группах).

Книги учебные, художественные, научно-популярные, справочники и энциклопедии. Структура энциклопедии и книги-справочника.

Книги-сборники «Басни И. Крылова», «Легенды и сказы», «Сказки народов мира», «Стихи русских поэтов».

Проект «Русские баснописцы»: сбор материала, чтение басен, басни с «бродячими» сюжетами.

Книги о детях и для детей (3 ч)

Дети — герои книг Н. Гарина-Михайловского, К. Станюковича,

Х.К. Андерсена, Марка Твена, В. Гюго, А. Гайдара, Е. Ильиной и др. Выставка книг.

Фантастика и приключения. Поиск книг по каталогу, составление списка.

Читальный зал. Книги А. Рыбакова, В. Крапивина, К. Булычёва,

А. Волкова. Конкурс-кроссворд «Писатели-фантасты».

Аннотация к книге А. Волкова «Волшебник Изумрудного города».

Словари, справочники, энциклопедии (3 ч)

«Хранители слов» — словари: орфографический, толковый, словарь

синонимов, этимологический. Выставка словарей. Игра-конкурс «Объясни слово».

Справочники и энциклопедии. Детская энциклопедия «Что такое? Кто такой?».

Игра «100 вопросов Почемучек»: составление вопросов и нахождение ответов в книгах-справочниках.

Родные поэты (3 ч)

Книги-сборники русских поэтов о родной природе. Структура книги.

Чтение и слушание стихотворений о Родине А.С. Пушкина,

М.Ю. Лермонтова, И. Никитина, С. Есенина, Н. Рубцова, И. Бунина.

Конкурс чтецов «Стихи о Родине».

Писатели о писателях. Очерки и воспоминания (4 ч)

Книги-сборники «Очерки и воспоминания». Очерки о природе, людях, событиях.

Очерки С. Михалкова «Слово о Крылове», К. Чуковского «Николай

Алексеевич Некрасов»: чтение, выбор информации, определение жанра и темы.

Воспоминания Л.Н. Толстого, А. Куприна «Воспоминания об А.П. Чехове».

Творческая работа: очерк о своём городе, о своём классе, о любимой книге.

Мир книг (4 ч)

Типы и виды книг: поисковая работа в библиотеке.

Книги о животных. Э. Сетон-Томпсона «Герои-животные». Очерк

В. Пескова «В гостях у Сетон-Томпсона».

Час читателя: знакомство с книгой В. Бульванкера «От кота до кита». Литературная игра «Тайны учебной книги»

Периодические печатные издания для детей: детские газеты и журналы.

Формы организации

- беседы;
- классный час; час общения;
- литературно-музыкальные композиции;
- просмотр и обсуждение видеоматериала;
- праздники;
- викторины;
- интеллектуально-познавательные игры;
 - творческие проекты, презентации;
 - проект и др.

Виды деятельности

- игровая деятельность;
- познавательная деятельность;
- проблемно-ценностное общение;
- досугово-развлекательная деятельность (досуговое общение);
- художественное творчество;

Тематическое планирование

1 класс

Тема	Количество часов
Здравствуй, книга	3
Книги о Родине и родной природе	2
Писатели детям	3
Народная мудрость. Книги-сборники	4
По страницам книг В. Сутеева	5
Сказки народов мира	3
Книги русских писателей-сказочников	3
Детские писатели	3
Сказки зарубежных писателей	3
Книги-сборники стихотворений для детей	2
Дети — герои книг	3
Книги о животных	3
Всего: 34 часа	

2 класс

Тема	Количество часов
Здравствуй, книга	3
Книголюб — любитель чтения	2
Книги о твоих ровесниках	4
Крупницы народной мудрости. Книги-сборники	4
Писатели-сказочники	4
Книги о детях	4
Старые добрые сказки	4
Книги о тех, кто подарил нам жизнь	3
Защитникам Отечества посвящается	3
По страницам любимых книг	3
Всего: 34 часа	

3 класс

Тема	Количество часов
История книги. Библиотеки	4
По дорогам сказок. Сказки народные и литературные	3
Книги-сборники. Басни и баснописцы	3
Книги о родной природе	3
Книги Л.Н. Толстого для детей	3
Животные — герои детской литературы	4
Дети — герои книг	3
Книги зарубежных писателей	2
Книги о детях войны	3
Газеты и журналы для детей	3
«Книги, книги, книги...»	3
Всего: 34 часа	

4 класс

Тема	Количество часов
Страницы старины седой	4
Крупницы народной мудрости	4
Мифы народов мира	2
Русские писатели-сказочники	3
«Книги, книги, книги...»	4
Книги о детях и для детей	3
Словари, справочники, энциклопедии	3
Родные поэты	3
Писатели о писателях. Очерки и воспоминания	4
Мир книг	4
Всего: 34 часа	

Рабочая программа курса внеурочной деятельности «Робототехника»

Планируемые результаты

В процессе решения практических задач и поиска оптимальных решений школьники осваивают понятия баланса конструкции, ее оптимальной формы, прочности, устойчивости, жесткости и подвижности, а также передачи движения внутри конструкции. Изучая простые механизмы, дети учатся работать руками (развитие мелких и точных движений), развивают элементарное конструкторское мышление, фантазию.

Обучающая среда позволяет учащимся использовать и развивать навыки конкретного познания, строить новые знания на привычном фундаменте. В то же время новым для учащихся является работа над проектами. И хотя этапы работы над проектом отличаются от этапов, по которым идет работа над проектами в средней школе, но цели остаются теми же. В ходе работы над проектами дети начинают учиться работать с дополнительной литературой. Идет активная работа по обучению ребят анализу собранного материала и аргументации в правильности выбора данного материала. В ходе занятий повышается коммуникативная активность каждого ребенка, происходит развитие его творческих способностей. Повышается мотивация к учению. Занятия помогают в усвоении математических и логических задач, связанных с объемом и площадью, а так же в усвоении других математических знаний, так как для создания проектов требуется провести простейшие расчеты и сделать чертежи. У учащихся, занимающихся конструированием, улучшается память, появляются положительные сдвиги в улучшении почерка (так как работа с мелкими деталями конструктора положительно влияет на мелкую моторику), речь становится более логической.

Образовательная система предлагает такие методики и такие решения, которые помогают становиться творчески мыслящими, обучают работе в команде. Эта система предлагает детям проблемы, дает в руки инструменты, позволяющие им найти своё собственное решение. Благодаря этому учащиеся испытывают удовольствие подлинного достижения.

1. Личностные

Личностные результаты — это сформировавшаяся в образовательном процессе система ценностных отношений учащихся к себе, другим участникам образовательного процесса, самому образовательному процессу, объектам познания, результатам образовательной деятельности. Основными личностными результатами являются:

- наличие представлений об информации как важнейшем стратегическом ресурсе развития личности, государства, общества;
- понимание роли информационных процессов в современном мире;
- владение первичными навыками анализа и критичной оценки получаемой информации; ответственное отношение к информации с учетом правовых и этических аспектов ее распространения;
- развитие чувства личной ответственности за качество окружающей информационной среды;
- способность увязать учебное содержание с собственным жизненным опытом, понять значимость подготовки в области информатики и ИКТ в условиях развития информационного общества;
- готовность к повышению своего образовательного уровня и продолжению обучения с использованием средств и методов информатики и ИКТ;
- способность и готовность к общению и сотрудничеству со сверстниками и взрослыми в процессе образовательной, общественно-полезной, учебно-исследовательской, творческой деятельности; способность и готовность к принятию ценностей здорового образа жизни за счет знания основных гигиенических, эргономических и технических условий безопасной эксплуатации средств ИКТ.

2. Метапредметные

Основными метапредметными результатами являются:

- владение общепредметными понятиями «объект», «система», «модель», «алгоритм», «исполнитель» и др.;
- владение информационно-логическими умениями: определять понятия, создавать обобщения, устанавливать аналогии, классифицировать, самостоятельно выбирать основания и критерии для классификации, устанавливать причинно-следственные связи, строить логическое рассуждение, умозаключение (индуктивное, дедуктивное и по аналогии) и делать выводы;
- владение умениями самостоятельно планировать пути достижения целей; соотносить свои действия с планируемыми результатами, осуществлять контроль своей деятельности, определять способы действий в рамках предложенных условий, корректировать свои действия в соответствии с изменяющейся ситуацией; оценивать правильность выполнения учебной задачи; владение основами самоконтроля, самооценки, принятия решений и осуществления осознанного выбора в учебной и познавательной деятельности;
- владение основными универсальными умениями информационного характера: постановка и формулирование проблемы; поиск и выделение необходимой информации, применение методов информационного поиска; структурирование и визуализация информации; выбор наиболее эффективных способов решения задач в зависимости от конкретных условий; самостоятельное создание алгоритмов деятельности при решении проблем творческого и поискового характера;
- владение информационным моделированием как основным методом приобретения

знаний: умение преобразовывать объект из чувственной формы в пространственно-графическую или знаково-символическую модель; умение строить разнообразные информационные структуры для описания объектов; умение «читать» таблицы, графики, диаграммы, схемы и т. д., самостоятельно перекодировать информацию из одной знаковой системы в другую; умение выбирать форму представления информации в зависимости от стоящей задачи, проверять адекватность модели объекту и цели моделирования;

· ИКТ-компетентность — широкий спектр умений и навыков использования средств информационных и коммуникационных технологий для сбора, хранения, преобразования и передачи различных видов информации, навыки создания личного информационного пространства (обращение с устройствами ИКТ; фиксация изображений и звуков; создание письменных сообщений; создание графических объектов; создание музыкальных и звуковых сообщений; создание, восприятие и использование гипермедиа-сообщений; коммуникация и социальное взаимодействие; поиск и организация хранения информации; анализ информации).

3. Предметные:

Предметные результаты включают: освоенные обучающимися в ходе изучения специфические для данной предметной области, виды деятельности по получению нового знания, его преобразованию и применению в учебных, учебно-проектных и социально-проектных ситуациях, формирование научного типа мышления, научных представлений о ключевых теориях, типах и видах отношений, владение научной терминологией, ключевыми понятиями, методами и приемами. Основные предметные результаты изучения отражают:

· формирование информационной и алгоритмической культуры; формирование представления о компьютере как универсальном устройстве обработки информации; развитие основных навыков и умений использования компьютерных устройств;

· формирование представления об основных изучаемых понятиях — «информация», «алгоритм», «модель» — и их свойствах;

· развитие алгоритмического мышления, необходимого для профессиональной деятельности в современном обществе; развитие умений составить и записать алгоритм для конкретного исполнителя; формирование знаний об алгоритмических конструкциях, логических значениях и операциях; знакомство с одним из языков программирования и основными алгоритмическими структурами — линейной, условной и циклической;

· формирование умений формализации и структурирования информации, умения выбирать способ представления данных в соответствии с поставленной задачей — таблицы, схемы, графики, диаграммы, с использованием соответствующих программных средств обработки данных;

· формирование навыков и умений безопасного и целесообразного поведения при работе с компьютерными программами и в Интернете, умения соблюдать нормы информационной этики и права.

Знания и умения, полученные учащимися в ходе реализации программы:

- знание основных принципов механики;
- умение классифицировать материал для создания модели;
- умения работать по предложенным инструкциям;
- умения творчески подходить к решению задачи;
- умения довести решение задачи до работающей модели;
- умения излагать мысли в четкой логической последовательности, отстаивать свою точку зрения, анализировать ситуацию и самостоятельно находить ответы на вопросы путем логических рассуждений;
- умения работать над проектом в команде, эффективно распределять обязанности.

Содержание программы

Конструктор LEGO WEDO – 4 ч.

Пространственно-графическое моделирование. Пространственно-графическое моделирование.

Конструирование и программирование заданных моделей – 10 ч.

Действовать в соответствии с заданными правилами. Составление плана решения. Пространственно-графическое моделирование. Сравнение своего результата деятельности с результатом других учащихся. Контролировать свою деятельность: обнаруживать и исправлять ошибки.

Знакомство с конструктором LegoMindstorm – 16 ч.

Действовать в соответствии с заданными правилами. Составление плана решения. Пространственно-графическое моделирование.

Создание моделей - 5 ч.

Применять изученные способы учебной работы.

Общее количество часов – 35 ч.

Формы и приемы работы с учащимися: беседа, ролевая игра, познавательная игра, задание по образцу (с использованием инструкции), творческое моделирование (создание модели-рисунка), викторина, проект.

Виды деятельности

- игровая деятельность;
- познавательная деятельность;
- досугово-развлекательная деятельность (досуговое общение);
- художественное творчество;

Тематический план

№	Наименование тем	Количество часов по программе автора
1	Конструктор LEGO WEDO	4
2	Конструирование и программирование заданных моделей	10
3	Знакомство с конструктором LegoMindstorm	16
4	Создание моделей	4
	Всего:34ч	

Рабочая программа курса внеурочной деятельности «Азбука нравственности»**ПЛАНИРУЕМЫЕ РЕЗУЛЬТАТЫ ДУХОВНО-НРАВСТВЕННОГО РАЗВИТИЯ И ВОСПИТАНИЯ ОБУЧАЮЩИХСЯ**

Данная Программа способствует формированию у обучающихся личностных, регулятивных, познавательных и коммуникативных учебных действий.

В сфере **личностных** универсальных учебных действий будет формироваться внутренняя позиция школьника, ориентация на моральные нормы и их выполнение, способность к моральной децентрации.

В сфере **регулятивных** универсальных учебных действий будет формироваться способность контролировать и оценивать свои действия, вносить соответствующие коррективы в их выполнение.

В сфере **познавательных** универсальных учебных действий обучающиеся получают знания об основных категориях и понятиях этики, основных положительных нравственных качествах человека; освоят общие понятия гражданско-правового сознания.

В сфере **коммуникативных** универсальных учебных действий будет формироваться умение учитывать позицию собеседника (партнёра), организовывать и осуществлять сотрудничество и кооперацию с учителем и сверстниками, адекватно воспринимать и передавать информацию, отображать содержание и условия деятельности в сообщениях.

Ученики должны быть:

- дружны между собой, внимательны друг к другу и к окружающим, открыты миру и людям;
- обладать индивидуальными способностями и интересами, уметь работать творчески, уметь самостоятельно добывать знания, не пугаться нестандартных ситуаций, с интересом искать и находить их решение;
- самостоятельны, владеть самоконтролем и самооценкой;
- способны к изменению самих себя.

Обобщенный результат деятельности начальной школы представлен в **портрете её выпускника** в соответствии со Стандартом:

1. любящий свой народ, свой край и свою Родину;
2. уважающий и принимающий ценности семьи и общества;
3. любознательный, активно и заинтересованно познающий мир;
4. владеющий основами умения учиться, способный к организации собственной деятельности;
5. готовый самостоятельно действовать и отвечать за свои поступки перед семьей и обществом;
6. доброжелательный, умеющий слушать и слышать собеседника, обосновывать свою позицию, высказывать свое мнение;
7. выполняющий правила здорового и безопасного для себя и окружающих образа жизни.

Основное содержание

Воспитание гражданственности, патриотизма, уважения к правам, свободам и обязанностям человека:

- элементарные представления о политическом устройстве Российского государства, его институтах, их роли в жизни общества, о его важнейших законах;
- представления о символах государства — флаге, Гербе России, о флаге и гербе субъекта Российской Федерации, в котором находится образовательное учреждение;
- элементарные представления об институтах гражданского общества, о возможностях участия граждан в общественном управлении;
- элементарные представления о правах и обязанностях гражданина России;
- интерес к общественным явлениям, понимание активной роли человека в обществе;
- уважительное отношение к русскому языку как государственному, языку межнационального общения;
- ценностное отношение к своему национальному языку и культуре;
- начальные представления о народах России, об их общей исторической судьбе, о единстве народов нашей страны;
- начальные представления о национальных героях и важнейших событиях истории России и её народов;
- интерес к государственным праздникам и важнейшим событиям в жизни России, субъекта Российской Федерации, края (населённого пункта), в котором находится образовательное учреждение;
- стремление активно участвовать в делах класса, школы, семьи, своего села, города;
- любовь к образовательному учреждению, своему селу, городу, народу, России;
- уважение к защитникам Родины;
- умение отвечать за свои поступки;
- негативное отношение к нарушениям порядка в классе, дома, на улице, к невыполнению человеком своих обязанностей.

Воспитание нравственных чувств и этического сознания:

- первоначальные представления о базовых национальных российских ценностях;
- различение хороших и плохих поступков;
- представления о правилах поведения в образовательном учреждении, дома, на улице, в населённом пункте, в общественных местах, на природе;
- представления о религиозной картине мира, роли традиционных религий в развитии Российского государства, в истории и культуре нашей страны;
- представления о влиянии нравственности на здоровье человека, здоровье окружающих его людей, характер его отношений с другими людьми;
- уважительное отношение к родителям, старшим, доброжелательное отношение к сверстникам и младшим;
- установление дружеских взаимоотношений в коллективе, основанных на взаимопомощи и взаимной поддержке;
- бережное, гуманное отношение ко всему живому;
- знание правил этики, культуры речи;
- стремление избегать плохих поступков, не капризничать, не быть упрямым; умение признаться в плохом поступке и проанализировать его;
- представления о возможном негативном влиянии на морально-психологическое состояние человека компьютерных игр, кино, телевизионных передач, рекламы;
- отрицательное отношение к аморальным поступкам, грубости, оскорбительным словам и действиям, в том числе в содержании художественных фильмов и телевизионных передач.

Воспитание трудолюбия, творческого отношения к учению, труду, жизни:

- первоначальные представления о нравственных основах учёбы, ведущей роли образования, труда и значении творчества в жизни человека и общества;
- уважение к труду и творчеству старших и сверстников;
- элементарные представления об основных профессиях;
- ценностное отношение к учёбе как виду творческой деятельности;
- элементарные представления о роли знаний, науки, современного производства в жизни человека и общества;
- первоначальные навыки коллективной работы, в том числе при разработке и реализации учебных и учебно-трудовых проектов;
- умение проявлять дисциплинированность, последовательность и настойчивость в выполнении учебных и учебно-трудовых заданий;
- умение соблюдать порядок на рабочем месте;
- бережное отношение к результатам своего труда, труда других людей, к школьному имуществу, учебникам, личным вещам;
- отрицательное отношение к лени и небрежности в труде и учёбе, небрежливому отношению к результатам труда людей.

Воспитание ценностного отношения к природе, окружающей среде (экологическое воспитание):

- развитие интереса к природе, природным явлениям и формам жизни, понимание активной роли человека в природе;
- ценностное отношение к природе и всем формам жизни;
- элементарный опыт природоохранительной деятельности;
- бережное отношение к растениям и животным;
- первоначальные представления об оздоровительном влиянии природы на человека.

Воспитание ценностного отношения к прекрасному, формирование представлений об эстетических идеалах и ценностях (эстетическое воспитание):

- представления о душевной и физической красоте человека;

- формирование эстетических идеалов, чувства прекрасного; умение видеть красоту природы, труда и творчества;
- интерес к чтению, произведениям искусства, детским спектаклям, концертам, выставкам, музыке;
- интерес к занятиям художественным творчеством;
- стремление к опрятному внешнему виду;
- отрицательное отношение к некрасивым поступкам и неряшливости.

Формы организации

- беседы; лекции, дискуссии;
- классный час; час общения;
- литературно-музыкальные композиции;
- просмотр и обсуждение видеоматериала;
- классные собрания.
- творческие конкурсы;
- коллективные творческие дела;
- соревнования;
- показательные выступления;
- праздники;
- викторины;
- интеллектуально-познавательные игры;
- трудовые дела;
- тренинги;
- обсуждение, обыгрывание проблемных ситуаций;
- заочные путешествия;
- творческие проекты, презентации;
- проведение выставок семейного художественного творчества, музыкальных вечеров;
- сюжетно-ролевые игры;
- проект и др.

Виды деятельности

- игровая деятельность;
- познавательная деятельность;
- проблемно-ценностное общение;
- досугово-развлекательная деятельность (досуговое общение);
- художественное творчество;
- социальное творчество (социально преобразующая добровольческая деятельность);
- трудовая (производственная) деятельность;
- спортивно-оздоровительная деятельность;
- туристско-краеведческая деятельность

Тематическое планирование

1 класс

№ п/п	Тема занятия
1-2-3	Государственные символы
4-5-6	Нравственные качества
7-8-9	Как поступить?

10-11-12	Я и школа
13-14-15	Я и природа
16-17-18	Мне нравится
19-20-21	Знание государственной символики
22-23-24	Наши поступки
25-26-27	Нравственные привычки
28-29-30	Я - школьник
31-32-	Забота о природе
33	Я хотел бы....
	Всего: 33 часа

Тематическое планирование

2 класс

№ п/п	Тема занятия
1-2	Символы нашей Родины
3-4	Дела в классе, жизнь в школе
5-6	Чувства и поступки
7-8	Я и другие
9-10	Домашние дела
11-12	Интерес к учению
13-14	Окружающий мир
15-16	Красота природы
17-18	Правила поведения
19-20	Мои увлечения
21-22	Что я знаю о государственных символах?
23-24	Мои обязанности и дела в коллективе
25-26	Чувства и поступки
27-28	Что я могу? Что я хочу?
29	Мои домашние обязанности
30	Интерес к учению
31	Я и окружающая среда
32	Береги красоту природы
33	Правила этикета
34	Моё свободное время
	Всего: 34 часа

Тематическое планирование

3 класс

№ п/п	Тема занятия
1-2	Символы России
3-4	Я и мой класс
5-6	Чувства окружающих людей
7-8	Мои права и достоинства
9-10	Мои учебные обязанности
11-12	Труд в жизни человека
13-14	Правила поведения на природе
15-16	Природа – источник красоты
17-18	Мир, в котором я живу

19-20	Творчество
21-22	О символах моей страны
23-24	Наш класс
25-26	Мои поступки и чувства родителей
27-28	Знаю ли я свои права?
29	Ответственный ли я ученик?
30	Труд в моей жизни
31	Защищаю ли я природу
32	Природа и искусство
33	Познание мира
34	Творчество в нашей жизни
	Всего: 34 часа

Тематическое планирование

4 класс

№ п/п	Тема занятия
1-2	Государственные символы Российской Федерации
3-4	Мой класс
5-6	Почему я так поступаю?
7-8	Что я знаю о себе?
9-10	Нравится ли мне учиться?
11-12	Моё свободное время
13-14	Человек и природа
15-16	Мои питомцы
17-18	Красота в жизни
19-20	Я культурный человек?
21-22	Моё знание символов государства
23-24	Как я участвую в жизни класса
25-26	Ради чего я смогу отказаться от своего любимого занятия?
27-28	Мой портрет
29	Моё отношение к учению
30	Самостоятельность и ответственность
31	Защита природы
32	Домашний питомец
33	Что такое красота?
34	О культуре
	Всего: 34 часа

Рабочая программа курса внеурочной деятельности «Традиции и культура русского народа»

Планируемые результаты

понимать:

- содержание и значение русской традиционной культуры; знать:
- о традиционном укладе жизни наших предков и о распределении обязанностей внутри семьи;
- пословицы и поговорки по определенным тематическим блокам;
- основные элементы народного костюма; уметь:

- использовать знания русской традиционной культуры во время школьных и семейных праздников;
- участвовать в народных праздниках: исполнять песни, водить хороводы, прибаутки, музыкальные и словесные игры; изготовить в подарок родным по народному образцу глиняные, тряпичные и др. игрушки, различные поделки; Предметные результаты:
- сформировать первичные представления о понятиях: русская традиционная культура, быт и нравы, традиции...
- расширить представление учащихся о важнейших традициях и их роли в жизни человека;
- давать определения изученных понятий;
- классифицировать изученные объекты и явления;
- структурировать изученный материал и информацию, полученную из других источников;
- анализировать и оценивать явления и вещи прошлого
- умение работать с экспонатами музея
- строить свое поведение в соответствии с принципами русской традиционной культуры
- развивать познавательные интересы и интеллектуальные способности в процессе знакомства с бытом и традициями русского народа
- расширить кругозор учащихся с привлечением дополнительных источников информации;
- развивать умение анализировать информацию, выделять главное, интересное, сопоставлять и делать выводы, *метопредметные - коммуникативные*
- умение слушать товарищей,
- развитие речевого творчества, литературной речи.
- отстаивать и защищать свою точку зрения,
- использовать разные источники для создания проекта и его представления слушателям курса,
- умение генерировать идеи и определять средства, необходимые для их реализации;
- умение определять цели и задачи деятельности, выбирать средства реализации цели и применять их на практике;
- умение выполнять исследовательские работы и защищать их;
- умения работать в коллективе и самостоятельно;
- владение универсальными естественно-научными способами деятельности: наблюдение, учебное исследование; применение основных методов познания; Личностные результаты:
 - *в ценностно-ориентационной сфере*– чувство гордости за культуру своего народа, гуманизм, отношение к труду, целеустремленность, самоконтроль и самооценка;
 - *в трудовой сфере*– готовность к осознанному выбору дальнейшей образовательной траектории;
 - *в познавательной (когнитивной, интеллектуальной) сфере* – мотивация учения, умение управлять своей познавательной деятельностью.

Содержание программы

Разделы курса

- Духовные праздники - (Рождество Христово, Масленица, Великая пасха и др.).
Любовь к малой Родине: «Слава миру на Земле, слава Хлебу на столе»

- «Милосердие – основа нравственных ценностей русского христианства».
- «О взаимоотношениях между поколениями (уважение к старшим, внимание к родителям, забота о младших).
- «Честь и достоинство в понимании русского христианства».
- «Трудолюбие – основная черта русского характера» и др. О распределении обязанностей внутри семьи.

Знакомство с христианскими праздниками -

- Рождество Христово, Русские Святки (фольклорный праздник).
- Благовещение. Красная горка.
- Великая Пасха (праздник).

Защита проектов 3 часа.

Формы организации

- беседы; лекции, дискуссии;
- классный час; час общения;
- литературно-музыкальные композиции;
- просмотр и обсуждение видеоматериала;
- классные собрания.
- творческие конкурсы;
- коллективные творческие дела;
- соревнования;
- показательные выступления;
- праздники;
- викторины;
- интеллектуально-познавательные игры;
- трудовые дела;
- тренинги;
- обсуждение, обыгрывание проблемных ситуаций;
- заочные путешествия;
- творческие проекты, презентации;
- проведение выставок семейного художественного творчества, музыкальных вечеров;
- сюжетно-ролевые игры;
- проект и др.

Виды деятельности

- игровая деятельность;
- познавательная деятельность;
- проблемно-ценностное общение;
- досугово-развлекательная деятельность (досуговое общение);
- художественное творчество;
- социальное творчество (социально преобразующая добровольческая деятельность);
- трудовая (производственная) деятельность;
- спортивно-оздоровительная деятельность;
- туристско-краеведческая деятельность

Тематический план

№	Тема
1.	Введение. Требования к защите проекта.

Раздел 1. Традиции русского народа	
2- 3.	Духовные праздники - (Рождество Христово, Масленица, Великая пасха и др.).
4.	Любовь к малой Родине: «Слава миру на Земле, слава Хлебу на столе»
5- 6.	“Русская изба”,
7.	Беседа о мастерах декоративно-прикладного искусства
8-9.	Проведение мастер-классов и участие в мастер-классах.
10-11.	Изучение семейных традиций предков, беседы о родословных
12. -13.	Практические занятия по составлению родословных по памяткам.
14-15.	«Чайные традиции в русской семье»
Раздел 2. «Нравственные ценности русского христианства»	
16.	Милосердие
17.	Честь и достоинство
18.	«Трудолюбие – основная черта русского характера»
19.	Уважение старших, забота о младших в русской традиции
20.	О распределении обязанностей внутри крестьянской семьи
21-22.	Работа с источниками из фондов библиотеки.
Раздел 3. Знакомство с христианскими праздниками.	
23.	Рождество Христово, Русские Святки
24.	Благовещение.
25.	Красная горка.
26.	Великая Пасха.
27-28.	Мой любимый праздник – выступления учащихся
29.	Работа с фондами библиотеки
30-32.	Подготовка проекта
33 - 34.	Защита проектов
	Всего: 34 часа

Рабочая программа курса внеурочной деятельности «Театральная студия»

Планируемые результаты

Личностные

- умение работать в коллективе, оценивать собственные возможности решения учебной задачи и правильность её выполнения;
- приобретение навыков нравственного поведения, осознанного и ответственного отношения к собственным поступкам;
- способность к объективному анализу своей работы и работы товарищей;
- осознанное, уважительное и доброжелательное отношение к другому человеку, его мнению, мировоззрению, культуре, языку, вере, гражданской позиции;
- стремление к проявлению эмпатии, готовности вести диалог с другими людьми.

Метапредметные

Познавательные

- развить интерес к театральному искусству;
- освоить правила поведения в театре (на сцене и в зрительном зале);
- сформировать представления о театральных профессиях;

- освоить правила проведения рефлексии;
- строить логические рассуждения и делать выводы;
- выражать разнообразные эмоциональные настроения (грусть, радость, злорадство, удивление, восхищение);
- вербализовать эмоциональное впечатление, оказанное на него источником;
- ориентироваться в содержании текста.

Регулятивные

- приобретение навыков самоконтроля и самооценки;
- понимание и принятие учебной задачи, сформулированной преподавателем;
- планирование своих действий на отдельных этапах работы;
- осуществление контроля, коррекции и оценки результатов своей деятельности;
- анализ на начальном этапе причины успеха/неуспеха, освоение с помощью педагога позитивных установок типа: «У меня всё получится», «Я ещё многое смогу».

Коммуникативные

- организовывать учебное взаимодействие и совместную деятельность с педагогом и сверстниками;
- работать индивидуально и в группе: находить общее решение и разрешать конфликты на основе согласования позиций и учёта интересов;
- формулировать, аргументировать и отстаивать свою точку зрения;
- отбирать и использовать речевые средства в процессе коммуникации с другими людьми (диалог в паре, в малой группе и т.д.);
- соблюдать нормы публичной речи, регламент в

Содержание курса

1 класс

Вводное занятие. Азбука театра

Ознакомление с режимом занятий, программой. Знакомство с творческой дисциплиной. Игра на знакомство. «Разрешите представиться» - умение представить себя публике. Театр как вид искусства. Правила поведения в театре. Театральный этикет. Игры «Мы идём в театр», «Одно и то же по-разному», викторины и др.

Театральное закулисье

Реальная или интерактивная экскурсия. Структура театра и его основные профессии. Театральные игры. Сценический этюд «Профессии театра...»

Посещение театра

Просмотр спектакля, поход в профессиональный театр или просмотр спектакля онлайн (в записи). Обсуждение. Игры, викторины.

Культура и техника речи. Художественное чтение

Практическая работа над голосом. Дыхательная гимнастика. Развитие артикуляционного аппарата. Работа с дикцией на скороговорках и чистоговорках. Выразительное чтение. Слушание сказок, стихов, басен. Проигрывания-импровизации народных праздников, игр, сказок.

Основы актёрской грамоты

Особенности сценического внимания. Наблюдение, воображение, фантазия, придумка в актёрской профессии. Упражнения на развитие зрительного внимания: «Повтори позу», «Зеркало», «Кто во что одет» и др. Упражнения на развитие слухового внимания и других сенсорных умений: «Послушаем тишину», «Летает – не летает», «Хлопки», «Воробей – ворона» и др. Развитие фантазии на основе реальных образов природы. Упражнения на подражание голосам животных и птиц. Озвучивание русской народной сказки «Теремок»

Театральные игры

Понятие игры. Значение игры в театральном искусстве. Язык жестов, движений и чувств. Участие в играх-инсценировках, играх-превращениях, сюжетных играх («Я дерево, цветок,

листик, шишка, раковина и т.д.), , игры-перевёртыши, игры в теневой театр и др.). Обыгрывание бытовых ситуаций из детских литературных произведений.

Ритмопластика. Сценическое движение

Универсальная разминка. Жесты. Пластика. Тело человека: его физические качества, двигательные возможности, проблемы и ограничения. Понятия: круг, колонна, линия (шеренга), быстро, медленно, умеренно. Упражнения на развитие двигательных способностей (ловкость, гибкость, подвижность, выносливость), на равновесие, координацию в пространстве. Произношение текста в движении. Пластическая импровизация на музыку разного характера. Участие в играх и упражнениях на развитие пластической выразительности (ритмичности, музыкальности, координации движений).

Актёрский практикum. Работа над постановкой.

Выбор произведения. Чтение литературного произведения. Осмысление сюжета, выделение основных событий. Распределение ролей. Разучивание текстов. Выразительное чтение по ролям. Этюдные репетиции на площадке. Репетиции отдельных картин в разных составах. Сводные репетиции. Генеральная репетиция.

Итоговая аттестация

Показ спектакля, инсценировок или проведение мероприятий. Подведение итогов.

2 класс

Вводное занятие. Азбука театра

Ознакомление с режимом занятий, программой. Знакомство с творческой дисциплиной. Игра на знакомство. «Разрешите представиться» - умение представить себя публике. История возникновения и создания театра. Театр как вид искусства. Правила поведения в театре. Театральный этикет. Тест «Какой я зритель». Игры «Мы идём в театр», «Одно и то же по-разному», викторины и др.

Театральное закулисье

Реальная или интерактивная экскурсия. Структура театра и его основные профессии: актёр, сценарист, декоратор, гримёр и др. Театральные игры. Сценический этюд «Профессии театра...»

Посещение театра

Просмотр спектакля, поход в профессиональный театр или просмотр спектакля онлайн (в записи). Обсуждение. Игры, викторины.

Культура и техника речи. Художественное чтение

Практическая работа над голосом. Дыхательная гимнастика. Развитие артикуляционного аппарата. Работа с дикцией на скороговорках и чистоговорках. Выразительное чтение, громкость и отчётливость речи. Знакомство с детским фольклором (песни, танцы, потешки, поговорки, пословицы и др.). Слушание сказок, стихов, басен. Проигрывания-импровизации народных праздников, игр, сказок.

Основы актёрской грамоты

Особенности сценического внимания. Наблюдение, воображение, фантазия, придумка в актёрской профессии. Упражнения на развитие зрительного внимания: «Повтори позу», «Зеркало», «Кто во что одет» и др. Упражнения на развитие слухового внимания и других сенсорных умений: «Послушаем тишину», «Летает – не летает», «Хлопки», «Воробей – ворона» и др. Развитие фантазии на основе реальных образов природы. Упражнения на подражание голосам животных и птиц. Упражнения на звукоподражание: шелест листьев, травы, шум морских волн, шум дождя, капель, гром и др. Озвучивание русской народной сказки «Зимовье зверей»

Театральные игры

Понятие игры. Значение игры в театральном искусстве. Воображение и вера в вымысел. Язык жестов, движений и чувств. Участие в играх-инсценировках, играх-превращениях, сюжетных играх («Я дерево, цветок, листик, шишка, раковина и т.д.», , игры-перевёртыши,

игры в теневой театр и др.). Обыгрывание бытовых ситуаций из детских литературных произведений.

Ритмопластика. Сценическое движение

Универсальная разминка. Жесты. Пластика. Тело человека: его физические качества, двигательные возможности, проблемы и ограничения. Понятия: точка зала (сцены), круг, колонна, линия (шеренга), быстро, медленно, умеренно. Упражнения на развитие двигательных способностей (ловкость, гибкость, подвижность, выносливость), на равновесие, координацию в пространстве. Произношение текста в движении. Правильная техника дыхания. Пластическая импровизация на музыку разного характера. Участие в играх и упражнениях на развитие пластической выразительности (ритмичности, музыкальности, координации движений). Работа над жестами (уместность, выразительность). Участие в играх на жестикуляцию (плач, прощание, встреча и пр.)

Актёрский практикum. Работа над постановкой.

Выбор произведения. Чтение литературного произведения. Осмысление сюжета, выделение основных событий. Распределение ролей. Разучивание текстов. Выразительное чтение по ролям. Упражнения на коллективную согласованность действий. Этюдные репетиции на площадке. Репетиции отдельных картин в разных составах. Создание элементов декораций и элементов костюмов. Сводные репетиции. Генеральная репетиция.

Итоговая аттестация

Показ спектакля, инсценировок или проведение мероприятий. Обсуждение. Рефлексия. Подведение итогов.

3 класс

Вводное занятие. Азбука театра

Ознакомление с режимом занятий, программой. Знакомство с творческой дисциплиной. Игра на знакомство. «Разрешите представиться» - умение представить себя публике. История возникновения и создания театра. Театр как вид искусства. Общее представление о видах и жанрах театрального искусства. Театральный этикет. Игры «Мы идём в театр», «Одно и то же по-разному», викторины и др.

Театральное закулисье

Реальная или интерактивная экскурсия. Структура театра и его основные профессии: актёр, режисёр, сценарист, декоратор, гримёр и др. Творческие задания и театральные игры. Сценический этюд «Профессии театра...»

Посещение театра

Просмотр спектакля, поход в профессиональный театр или просмотр спектакля онлайн (в записи). Обсуждение. Игры, викторины.

Культура и техника речи. Художественное чтение

Практическая работа над голосом. Дыхательная гимнастика. Развитие артикуляционного аппарата. Работа с дикцией на скороговорках и чистоговорках. Выразительное чтение, громкость и отчётливость речи. Проигрывания-импровизации народных праздников, игр, сказок. Организация «художественного события».

Основы актёрской грамоты

Особенности сценического внимания. Наблюдение, воображение, фантазия, придумка в актёрской профессии. Упражнения на развитие зрительного внимания: «Повтори позу», «Зеркало», «Кто во что одет» и др. Упражнения на развитие слухового внимания и других сенсорных умений: «Послушаем тишину», «Летает – не летает», «Хлопки», «Воробей – ворона» и др. Развитие фантазии на основе реальных образов природы. Упражнения на подражание голосам животных и птиц. Упражнения на звукоподражание: шелест листьев, травы, шум морских волн, шум дождя, капель, гром и др. Упражнения «Угадай шумы», «Искусственные шумы», «Радио», «Слышать одного» и др.

Театральные игры

Понятие игры. Значение игры в театральном искусстве. Воображение и вера в вымысел. Язык жестов, движений и чувств. Участие в играх-инсценировках, играх-превращениях, сюжетных играх («Я дерево, цветок, листик, шишка, раковина и т.д.», , игры-перевёртыши, игры в теневой театр и др.). Обыгрывание бытовых ситуаций из детских литературных произведений.

Ритмопластика. Сценическое движение

Универсальная разминка. Жесты. Пластика. Понятия: точка зала (сцены), круг, колонна, линия (шеренга), быстро, медленно, умеренно. Упражнения на развитие двигательных способностей (ловкость, гибкость, подвижность, выносливость), на равновесие, координацию в пространстве. Произношение текста в движении. Правильная техника дыхания. Участие в играх и упражнениях на развитие пластической выразительности (ритмичности, музыкальности, координации движений). Работа над жестами (уместность, выразительность). Участие в играх на жестикуляцию (плач, прощание, встреча и пр.). Упражнения на развитие умения двигаться в соответствии с заданной музыкой, темпоритмом : «Ускоряй-замедляй», «Шагаем под музыку, как великаны, как гномы, как лиса, как заяц, как медведь».

Актёрский практикум. Работа над постановкой.

Выбор произведения. Чтение литературного произведения. Осмысление сюжета, выделение основных событий. Распределение ролей. Разучивание текстов. Выразительное чтение по ролям. Упражнения на коллективную согласованность действий. Этюдные репетиции на площадке. Репетиции отдельных картин в разных составах. Создание элементов декораций и элементов костюмов. Сводные репетиции. Генеральная репетиция.

Итоговая аттестация

Показ спектакля, инсценировок или проведение мероприятий. Обсуждение. Рефлексия. Подведение итогов.

4 класс

Вводное занятие. Азбука театра

Ознакомление с режимом занятий, программой. Знакомство с творческой дисциплиной. Игра на знакомство. «Разрешите представиться» - умение представить себя публике. История возникновения и создания театра. Театр как вид искусства. Общее представление о видах и жанрах театрального искусства. Театральный этикет. Игры «Мы идём в театр», «Одно и то же по-разному», викторины и др.

Театральное закулисье

Реальная или интерактивная экскурсия. Структура театра и его основные профессии: актёр, ежиссер, сценарист, декоратор, гримёр и др. Творческие задания и театральные игры. Сценический этюд «Профессии театра...»

Посещение театра

Просмотр спектакля, поход в профессиональный театр или просмотр спектакля онлайн (в записи). Обсуждение. Написание эссе «Мои впечатления».

Культура и техника речи. Художественное чтение

Практическая работа над голосом. Дыхательная гимнастика. Развитие артикуляционного аппарата. Работа с дикцией на скороговорках и чистоговорках. Выразительное чтение, громкость и отчётливость речи. Проигрывания-импровизации народных праздников, игр, сказок. Организация «художественного события».

Основы актёрской грамоты

Особенности сценического внимания. Наблюдение, воображение, фантазия, придумка в актёрской профессии. Упражнения на развитие зрительного внимания: «Повтори позу», «Зеркало», «Кто во что одет» и др. Упражнения на развитие слухового внимания и других сенсорных умений: «Послушаем тишину», «Летает – не летает», «Хлопки», «Воробей – ворона» и др. Развитие фантазии на основе реальных образов природы. Упражнения на

подражание голосам животных и птиц. Упражнения на звукоподражание: шелест листьев, травы, шум морских волн, шум дождя, капель, гром и др. Упражнения «Угадай шумы», «Искусственные шумы», «Радио», «Слышать одного» и др.

Театральные игры

Понятие игры. Значение игры в театральном искусстве. Воображение и вера в вымысел. Язык жестов, движений и чувств. Участие в играх-инсценировках, играх-превращениях, сюжетных играх («Я дерево, цветок, листик, шишка, раковина и т.д.», , игры-перевёртыши, игры в теневой театр и др.). Обыгрывание бытовых ситуаций из детских литературных произведений.

Ритмопластика. Сценическое движение

Универсальная разминка. Жесты. Пластика. Понятия: точка зала (сцены), круг, колонна, линия (шеренга), быстро, медленно, умеренно. Упражнения на развитие двигательных способностей (ловкость, гибкость, подвижность, выносливость), на равновесие, координацию в пространстве. Произношение текста в движении. Правильная техника дыхания. Участие в играх и упражнениях на развитие пластической выразительности (ритмичности, музыкальности, координации движений). Работа над жестами (уместность, выразительность). Участие в играх на жестикуляцию (плач, прощание, встреча и пр.). Упражнения на развитие умения двигаться в соответствии с заданной музыкой, темпоритмом : «Ускорь-замедляй», «Шагаем под музыку, как великаны, как гномы, как лиса, как заяц, как медведь». Перестроение в указанные фигуры, в том числе и геометрические.

Актёрский практикум. Работа над постановкой.

Выбор произведения. Чтение литературного произведения. Осмысление сюжета, выделение основных событий. Распределение ролей. Разучивание текстов. Выразительное чтение по ролям. Упражнения на коллективную согласованность действий. Этюдные репетиции на площадке. Репетиции отдельных картин в разных составах. Создание элементов декораций, подбор реквизита и элементов костюмов. Сводные репетиции. Генеральная репетиция.

Итоговая аттестация

Показ спектакля, инсценировок или проведение мероприятий. Обсуждение. Рефлексия. Подведение итогов.

монолог и дискуссии в соответствии с коммуникативной задачей.

Тематическое планирование

1 класс

№ п/п	Название раздела	Количество часов	Формы внеурочной деятельности
1.	Вводное занятие. Азбука театра	2	Знакомство, инструктаж, беседа, игры, тестирование
2.	Театральное закулисье	2	Экскурсии (очные или виртуальные), творческие задания
3.	Посещение театра	2	Просмотр спектакля, написание эссе
4.	Культура и техника речи. Художественное чтение	4	Беседа, наблюдение, творческие задания
5.	Основы актёрской грамоты	4	Беседа, наблюдение, творческие задания
6.	Театральные игры	5	Беседа, наблюдение, творческие задания, игры
7.	Ритмопластика. Сценическое движение	5	Беседа, наблюдение, творческие задания, игры

8.	Актёрский практикум. Работа над постановкой	8	Наблюдение, творческие задания, игры, репетиции
9.	Итоговая аттестация	1	Творческий отчёт
Итого:		33	

2 класс

№ п/п	Название раздела	Количество часов	Формы внеурочной деятельности
1.	Вводное занятие. Азбука театра	2	Знакомство, инструктаж, беседа, игры, тестирование
2.	Театральное закулисье	2	Экскурсии (очные или виртуальные), творческие задания
3.	Посещение театра	2	Просмотр спектакля, написание эссе
4.	Культура и техника речи. Художественное чтение	4	Беседа, наблюдение, творческие задания
5.	Основы актёрской грамоты	3	Беседа, наблюдение, творческие задания
6.	Театральные игры	5	Беседа, наблюдение, творческие задания, игры
7.	Ритмопластика. Сценическое движение	5	Беседа, наблюдение, творческие задания, игры
8.	Актёрский практикум. Работа над постановкой	10	Наблюдение, творческие задания, игры, репетиции
9.	Итоговая аттестация	1	Творческий отчёт
Итого:		34	

3 класс

№ п/п	Название раздела	Количество часов	Формы внеурочной деятельности
1.	Вводное занятие. Азбука театра	2	Знакомство, инструктаж, беседа, игры, тестирование
2.	Театральное закулисье	2	Экскурсии (очные или виртуальные), творческие задания
3.	Посещение театра	2	Просмотр спектакля, написание эссе
4.	Культура и техника речи. Художественное чтение	4	Беседа, наблюдение, творческие задания
5.	Основы актёрской грамоты	3	Беседа, наблюдение, творческие задания
6.	Театральные игры	5	Беседа, наблюдение, творческие задания, игры
7.	Ритмопластика. Сценическое движение	5	Беседа, наблюдение, творческие задания, игры
8.	Актёрский практикум. Работа над постановкой	10	Наблюдение, творческие задания, игры, репетиции
9.	Итоговая аттестация	1	Творческий отчёт
Итого:		34	

4 класс

№ п/п	Название раздела	Количество часов	Формы внеурочной деятельности
1.	Вводное занятие. Азбука театра	2	Знакомство, инструктаж, беседа, игры, тестирование
2.	Театральное закулисье	2	Экскурсии (очные или виртуальные), творческие задания
3.	Посещение театра	2	Просмотр спектакля, написание эссе
4.	Культура и техника речи. Художественное чтение	4	Беседа, наблюдение, творческие задания
5.	Основы актёрской грамоты	3	Беседа, наблюдение, творческие задания
6.	Театральные игры	5	Беседа, наблюдение, творческие задания, игры
7.	Ритмопластика. Сценическое движение	5	Беседа, наблюдение, творческие задания, игры
8.	Актёрский практикум. Работа над постановкой	10	Наблюдение, творческие задания, игры, репетиции
9.	Итоговая аттестация	1	Творческий отчёт
Итого:		34	

Рабочая программа курса внеурочной деятельности «Тропинка к своему Я»

Планируемые результаты

Личностные результаты:

- готовность и способность обучающихся к саморазвитию,
- сформированность мотивации к учению и познанию,
- ценностно-смысловые установки выпускников начальной школы, отражающие их индивидуально-личностные позиции;
- социальные компетентности, личностные качества;
- сформированность основ российской, гражданской идентичности.

Применительно к данной программе

- сформированность у обучающихся уважения и интереса к чувствам других людей; - сформированность умения анализировать свое поведение на основе общих морально-нравственных понятий (о добре и зле, должном и недопустимом);
- сформированность уважительного отношения к отличительным особенностям чувств и эмоций других людей;
- сформированность у обучающихся мотивации к изучению психологии, с целью самосовершенствования и дальнейшей самореализации;
- сформированность у обучающихся готовности и способности к духовному развитию;
- сформированность нравственных качеств обучающихся, основанных на духовных традициях, внутренней установке личности поступать согласно своей совести; - сформированность у обучающихся мотивации к обучению и познанию.

Качества личности, которые могут быть развиты у обучающихся в результате занятий:

- дружелюбное отношение к другим людям;
- познавательная, творческая, общественная активность;
- самостоятельность (в т.ч. в принятии решений);
- умение работать в сотрудничестве с другими, отвечать за свои решения;
- коммуникабельность;
- уважение к себе и другим;

- личная и взаимная ответственность;
- готовность действия в нестандартных ситуациях.

Содержание программы

Кто я, какой я? Я – могу. Я – нужен! Я мечтаю. Я – это мои цели. Я – это мое детство. Я – это мое настоящее. Я – это мое будущее. Определение самооценки.

Я имею право чувствовать и выражать свои чувства.

Чувства бывают разные. Стыдно ли бояться? Имею ли я право сердиться и обижаться?

Определение уровня тревожности. Любой внутренний мир ценен и уникален.

Я и мой внутренний мир.

Каждый видит мир и чувствует по- своему. Любой внутренний мир ценен и уникален.

Кто в ответе за мой внутренний мир?

Трудные ситуации могут научить меня. В трудной ситуации я ищу силу внутри себя, и она обязательно найдется. Раздел 6. Я и ты.

Я и мои друзья. У меня есть друг. Я и мои «колючки». Что такое одиночество? Я не одинок в этом мире.

Мы начинаем меняться

Нужно ли человеку меняться? Самое важное – захотеть меняться. Диагностика УУД.

Формы организации

- беседы; лекции, дискуссии;
- классный час; час общения;
- литературно-музыкальные композиции;
- просмотр и обсуждение видеоматериала;
- классные собрания.
- творческие конкурсы;
- коллективные творческие дела;
- соревнования;
- показательные выступления;
- праздники;
- викторины;
- интеллектуально-познавательные игры;
- трудовые дела;
- тренинги;
- обсуждение, обыгрывание проблемных ситуаций;
- заочные путешествия;
- творческие проекты, презентации;
- проведение выставок семейного художественного творчества, музыкальных вечеров;
- сюжетно-ролевые игры;
- проект и др.

Виды деятельности

- игровая деятельность;
- познавательная деятельность;
- проблемно-ценностное общение;
- досугово-развлекательная деятельность (досуговое общение);
- художественное творчество;
- социальное творчество (социально преобразующая добровольческая деятельность);
- трудовая (производственная) деятельность;
- спортивно-оздоровительная деятельность;

- туристско-краеведческая деятельность

Тематический план

№ п\п	Темазанятия
	Раздел 1. Введение в мир психологии (3 часа)
	Раздел 2. Я – это я (9 часов)
	Раздел 3. Я имею право чувствовать и выражать свои чувства (6 часов)
	Раздел 4. Я и мой внутренний мир (2 часа)
	Раздел 5. Кто в ответе за мой внутренний мир? (3 часа)
	Раздел 6. Я и ты (5 часов)
	Раздел 7. Мы начинаем меняться (6 часов)
	Всего: 34 часа

Рабочая программа курса внеурочной деятельности «Разговор о важном» для 1-4класса

Личностными результатами изучения курса являются:

- знание основных моральных норм и ориентация на их выполнение;
- осознание себя членом общества и государства самоопределение своей российской гражданской идентичности, чувство любви к своей стране, выражающееся в интересе к ее истории и культуре;
- осознание своей этнической и культурной принадлежности в контексте единого и целостного отечества при всем разнообразии культур, национальностей, религий России;
- осознание ответственности за общее благополучие;
- развитие этических чувств;
- установка на здоровый образ жизни;
- самооценка.

Метапредметным результатом изучения курса является формирование универсальных учебных действий (УУД).

Регулятивные УУД:

- волевая саморегуляция;
- оценка;
- коррекция.

Познавательные УУД:

- пользоваться разными видами чтения: изучающим, просмотровым, ознакомительным;
- извлекать информацию, представленную в разных формах (сплошной текст; несплошной текст – иллюстрация, таблица, схема);
- пользоваться различными видами аудирования (выборочным, ознакомительным, детальным);
- излагать содержание прочитанного (прослушанного) текста подробно, сжато, выборочно;
- пользоваться словарями, справочниками;
- устанавливать причинно-следственные связи;
- строить рассуждения;
- самостоятельно вычитывать все виды текстовой информации: фактуальную, подтекстовую, концептуальную;

- адекватно понимать основную и дополнительную информацию текста, воспринятого на слух;
- осуществлять расширенный поиск информации в соответствии с исследовательской задачей с использованием ресурсов библиотек и сети Интернет;
- осуществлять анализ и синтез;
- использованию методов и приёмов художественно-творческой деятельности в основном учебном процессе и повседневной жизни.

Коммуникативные УУД:

- умение общаться с другими людьми — детьми и взрослыми;
- умение выражать свои мысли;
- управление действиями партнера (оценка, коррекция);
- использовать речь для регуляции своего действия.

Предметными результатами изучения курса являются:

- умение работать с источниками информации;
- умение классифицировать драматические произведения;
- умение создавать образ;
- умение создавать собственное произведение;
- умение анализировать драматическое, музыкальное произведение;
- умение наблюдать за окружающим миром.

Содержание курса внеурочной деятельности «Разговор о важном «Патриотическое и гражданское воспитание» (17 ч)

Что мы Родиной зовем? Дни воинской славы России. Самые успешные русские полководцы М.И. Кутузов и Ф.Ф. Ушаков. Дорогами нашей Победы. День воинской славы России. Куликовская битва. Голубь мира – история символа. Российские Кулибины. Есть такая профессия – Родину защищать. Герои мирной жизни. День воинской славы России. День народного единства и согласия. День воинской славы России. День проведения парада на Красной площади в г. Москве. Мужественные профессии. Культура каждого народа неповторима. День воинской славы России. День победы русской эскадры под командованием П.С. Нахимова над турецкой эскадрой у мыса Синоп. День воинской славы России. День начала контрнаступления советских войск против немецко-фашистских войск в битве под Москвой. Рекорды России. День воинской славы России. День взятия турецкой крепости Измаил русскими войсками под командованием А.В. Суворова. Герои нашего времени.

«О добрых чувствах»(7 ч)

Мудрое слово Древней Руси: час русской культуры. Доброта – дорога к миру. День воинской славы России. День снятия блокады Ленинграда. За правое дело стой смело. День воинской славы России. Сталинградская битва. День воинской славы России. Сталинградская битва. Семейные ценности и традиции разных народов. Народная сказка как выражение народной мудрости. Один час моей жизни: что я могу сделать для себя и для других.

«Моя малая Родина» (8 ч)

День воинской славы России. День защитника Отечества. История Алтайского края. Знай и люби свой город. Каменский краеведческий музей. Культурное наследие родного края. Алтайские писатели о ВОВ. Улица героя. Вклад моей семьи в летопись победы. Медаль в моём доме. День воинской славы России. День Победы советского народа в ВОВ 1941-1942гг. Подарок своими руками.

«Сохраним нашу планету» (2 ч)

Разрушаем планету – разрушаем себя. Заповедники России. Алтайский биосферный заповедник

Тематическое планирование

№	Тема занятия	Количест
---	--------------	----------

п/п		во часов
1	2	3
1	Урок Мира. Что мы Родиной зовем?	1
2	Дни воинской славы России. Самые успешные русские полководцы М.И. Кутузов и Ф.Ф. Ушаков.	1
3	Дорогами нашей Победы.	1
4	День воинской славы России. Куликовская битва.	1
5	Голубь мира – история символа.	1
6	Российские Кулибины.	1
7	Есть такая профессия – Родину защищать.	1
8	Герои мирной жизни.	1
9	День воинской славы России. День народного единства и согласия.	1
10	День воинской славы России. День проведения парада на Красной площади в г. Москве.	1
11	Мужественные профессии.	1
12	Культура каждого народа неповторима.	1
13	День воинской славы России. День победы русской эскадры под командованием П.С. Нахимова над турецкой эскадрой у мыса Синоп.	1
14	День воинской славы России. День начала контрнаступления советских войск против немецко-фашистских войск в битве под Москвой.	1
15	Рекорды России.	1
16	День воинской славы России. День взятия турецкой крепости Измаил русскими войсками под командованием А.В. Суворова.	1
17	Герои нашего времени.	1
18	Мудрое слово Древней Руси: час русской культуры.	1
19	Доброта – дорога к миру.	1
20	День воинской славы России. День снятия блокады Ленинграда.	1
21	За правое дело стой смело.	1
22	День воинской славы России. Сталинградская битва.	1
23	Семейные ценности и традиции разных народов. Народная сказка как выражение народной мудрости.	1
24	Один час моей жизни: что я могу сделать для себя и для других.	1
25	День воинской славы России. День защитника Отечества.	1
26	История Алтайского края. Знай и люби свой город.	1
27	Каменский краеведческий музей.	1
28	Культурное наследие родного края. Алтайские писатели о ВОВ.	1
29	Улица героя.	1
30	Вклад моей семьи в летопись победы. Медаль в моём доме.	1
31	День воинской славы России. День Победы советского народа в ВОВ 1941-1942гг.	1
32	Подарок своими руками.	1
33	Разрушаем планету – разрушаем себя.	1
34	Заповедники России. Алтайский биосферный заповедник.	1

2.2.Программа формирования УУД.

Программа формирования УУД, имея междисциплинарный характер, служит основой для разработки рабочих программ учебных предметов, курсов коррекционно-развивающей области.

Программа формирования УУД направлена на обеспечение системно-деятельностного подхода и призвана способствовать реализации развивающего потенциала начального общего образования обучающихся с ЗПР с учетом их особых образовательных потребностей за счет развития УУД, лежащих в основе умения учиться. Это достигается путем освоения обучающимися с ЗПР знаний, умений и навыков по отдельным учебным предметам, курсам коррекционно-развивающей области. При этом знания, умения и навыки рассматриваются как производные от соответствующих видов целенаправленных действий, если они формируются, применяются и сохраняются в тесной связи с практическими действиями самих обучающихся. Качество усвоения знаний, умений и навыков определяется освоением УУД.

Программа формирования УУД устанавливает ценностные ориентиры начального общего образования данной группы обучающихся; определяет состав и характеристики универсальных учебных действий, доступных для освоения обучающимися с ЗПР в младшем школьном возрасте; выявляет связь УУД с содержанием учебных предметов, курсов коррекционно-развивающей области.

Формирование УУД выступает основой реализации ценностных ориентиров начального общего образования в единстве процессов обучения и воспитания, познавательного и личностного развития обучающихся.

Ценностными ориентирами начального общего образования выступают:

формирование основ гражданской идентичности личности на основе:

чувства сопричастности и гордости за свою Родину, народ и историю, осознания ответственности человека за благосостояние общества;

восприятия мира как единого и целостного при разнообразии культур, национальностей, религий; уважения истории и культуры каждого народа;

формирование психологических условий развития общения, сотрудничества на основе:

проявления доброжелательности, доверия и внимания к людям, готовности к сотрудничеству и дружбе, оказанию помощи тем, кто в ней нуждается;

уважения к окружающим - умения слушать и слышать партнера, признавать право каждого на собственное мнение и принимать решения с учетом позиций всех участников;

адекватного использования компенсаторных способов для решения различных коммуникативных задач;

опоры на опыт взаимодействия со сверстниками;

развитие ценностно-смысловой сферы личности на основе общечеловеческих принципов нравственности и гуманизма:

принятия и уважения ценностей семьи, образовательной организации, коллектива и стремления следовать им;

ориентации на оценку собственных поступков, развития этических чувств (стыда, вины, совести) как регуляторов морального поведения;

личностного самоопределения в учебной, социально-бытовой деятельности;

восприятия "образа Я" как субъекта учебной деятельности;

внутренней позиции к самостоятельности и активности;

развития эстетических чувств;

развитие умения учиться на основе:

развития познавательных интересов, инициативы и любознательности, мотивов познания и творчества;

формирования умения учиться и способности к организации своей деятельности (планированию, контролю, оценке);

развитие самостоятельности, инициативы и ответственности личности на основе:

формирования самоуважения и эмоционально-положительного отношения к себе и к окружающим, готовности открыто выразить и отстаивать свою позицию, критичности к своим поступкам и умения адекватно их оценивать;

развития готовности к самостоятельным поступкам и действиям, ответственности за их результаты;

формирования целеустремленности и настойчивости в достижении целей, готовности к преодолению трудностей, жизненного оптимизма;

формирования умения противостоять действиям и ситуациям, представляющим угрозу жизни, здоровью, безопасности личности и общества, в пределах своих возможностей, в частности проявлять избирательность к информации, уважать частную жизнь и результаты труда других людей.

Формирование у обучающихся УУД, представляющих обобщенные действия, открывает обучающимся с ЗПР возможность широкой ориентации в учебных предметах, в строении самой учебной деятельности, способствует освоению компонентов учебной деятельности, развитию познавательных и учебных мотивов, что оптимизирует протекание процесса учения.

Функциями УУД выступают:

обеспечение обучающемуся возможности самостоятельно осуществлять процесс учения, ставить учебные цели, искать и использовать необходимые средства и способы их достижения, контролировать и оценивать процесс и результаты деятельности;

создание условий для личностного развития обучающихся, для успешного и эффективного усвоения знаний, умений, навыков и способов деятельности в процессе изучения учебных предметов и курсов коррекционно-развивающей области;

оптимизация протекания процессов социальной адаптации и интеграции посредством формирования УУД;

обеспечение преемственности образовательного процесса.

Программа формирования УУД направлена на формирование у обучающихся личностных результатов, а также регулятивных, познавательных, коммуникативных учебных действий.

Личностные результаты включают:

внутреннюю позицию обучающегося на уровне положительного отношения к школе, ориентацию на содержательные моменты школьной действительности и принятия образца "хорошего ученика";

мотивационную основу учебной деятельности, включающую социальные, учебно-познавательные и внешние мотивы;

учебно-познавательный интерес к учебному материалу;

ориентацию на понимание причин успеха или неуспеха в учебной деятельности, на понимание оценок учителей, сверстников, родителей (законных представителей);

способность к оценке своей учебной деятельности;

способность к осмыслению социального окружения, своего места в нем, принятия соответствующих возрасту ценностей и социальных ролей;

знание основных моральных норм и ориентацию на их выполнение;

установку на здоровый образ жизни и ее реализацию в реальном поведении и поступках;

ориентацию на самостоятельность, активность, социально-бытовую независимость в доступных видах деятельности;

принятие ценности природного мира, готовность следовать в своей деятельности нормам природоохранного, нерасточительного, здоровьесберегающего поведения;

развитие чувства прекрасного и эстетического чувства на основе знакомства с мировой и отечественной художественной культурой;

овладение доступными видами искусства.

Регулятивные УУД представлены следующими умениями:

принимать и сохранять учебную задачу;
учитывать выделенные учителем ориентиры - действия в новом учебном материале в сотрудничестве с учителем;
планировать свои действия в соответствии с поставленной задачей и условиями ее реализации, в том числе во внутреннем плане;
осуществлять итоговый и пошаговый контроль по результату;
оценивать правильность выполнения действия на уровне адекватной ретроспективной оценки соответствия результатов требованиям данной задачи;
адекватно воспринимать предложения и оценку педагогических работников, других обучающихся, родителей (законных представителей) и других людей;
адекватно использовать все анализаторы для формирования компенсаторных способов деятельности; различать способ и результат действия;
вносить необходимые коррективы в действие после его завершения на основе его оценки и учета характера сделанных ошибок,
использовать регулирующую и контролирующую функцию зрения в бытовой и учебной деятельности;
осуществлять алгоритмизацию действий как основу компенсации.

Познавательные УУД представлены следующими умениями:

осуществлять поиск необходимой информации для выполнения учебных заданий, с использованием учебной литературы, энциклопедий, справочников (включая электронные, цифровые), в открытом информационном пространстве;
осуществлять запись (фиксацию) выборочной информации, об окружающем мире и о себе самом, в том числе с помощью инструментов ИКТ;
использовать знаково-символические средства, в том числе модели и схемы, для решения задач;
строить сообщения в устной и письменной форме;
ориентироваться на разнообразие способов решения задач;
смыслового восприятия художественных и познавательных текстов, выделять существенную информацию из сообщений разных видов (в первую очередь текстов);
осуществлять аналитико-синтетическую деятельность (сравнение, сериацию и классификацию), выбирая основания и критерии для указанных логических операций;
устанавливать причинно-следственные связи в изучаемом круге явлений;
осуществлять подведение под понятие на основе распознавания объектов, выделения существенных признаков и их синтеза;
устанавливать аналогии;
адекватно использовать информационно-познавательную и ориентировочно-поисковую роль зрения;
владеть компенсаторными способами познавательной деятельности.

Коммуникативные УУД представлены следующими умениями:

адекватно использовать коммуникативные, прежде всего речевые, средства для решения различных коммуникативных задач, строить монологическое высказывание (в том числе сопровождая его аудиовизуальной поддержкой), владеть диалогической формой коммуникации, используя в том числе средства и инструменты ИКТ и дистанционного общения;
формулировать собственное мнение и позицию;
задавать вопросы, необходимые для организации собственной деятельности и сотрудничества с партнером;
научится адекватно использовать компенсаторные способы, зрительное восприятие для решения различных коммуникативных задач;
использовать невербальные средства общения для взаимодействия с партнером.

Формирование УУД, обеспечивающих решение задач общекультурного, ценностно-личностного, познавательного развития обучающихся с ЗПР, реализуется в рамках целостного образовательного процесса в ходе изучения системы учебных предметов и курсов коррекционно-развивающей области, в условиях внеурочной и внешкольной деятельности.

На уровне начального общего образования формирование УУД осуществляется на таких предметах, как "Русский язык", "Литературное чтение", "Английский язык", "Математика", "Окружающий мир (человек, природа, общество)", "Музыка", "Изобразительное искусство", "Технология (труд)", "Физическая культура" и на коррекционных курсах.

Каждый учебный предмет раскрывает определенные возможности для формирования УУД.

«Русский язык» как учебный предмет обеспечивают формирование познавательных, коммуникативных и регулятивных действий. Работа с текстом открывает возможности для формирования логических действий анализа, сравнения, установления причинно-следственных связей. Ориентация в морфологической и синтаксической структуре языка и усвоение правил строения слова и предложения, графической формы букв обеспечивает развитие знаково-символических действий — замещения (например, звука буквой), моделирования (например, состава слова путём составления схемы) и преобразования модели (видоизменения слова).

Изучение русского языка создаёт условия для формирования «языкового чутья» как результата ориентировки ребёнка в грамматической и синтаксической структуре родного языка и обеспечивает успешное развитие адекватных возрасту форм и функций речи, включая обобщающую и планирующую функции.

«Литературное чтение». Требования к результатам изучения учебного предмета включают формирование всех видов универсальных учебных действий личностных, коммуникативных, познавательных и регулятивных (с приоритетом развития ценностно-смысловой сферы и коммуникации).

Литературное чтение — осмысленная, творческая духовная деятельность, обеспечивает освоение идейно-нравственного содержания художественной литературы, развитие эстетического восприятия. Важнейшей функцией восприятия художественной литературы является трансляция духовно-нравственного опыта общества через коммуникацию системы социальных личностных смыслов, раскрывающих нравственное значение поступков героев литературных произведений.

На уровне начального общего образования важным средством организации понимания авторской позиции, отношения автора к героям произведения и отображаемой действительности является выразительное чтение.

Учебный предмет «Литературное чтение» обеспечивает формирование следующих универсальных учебных действий:

- смыслообразования через прослеживание судьбы героя и ориентацию учащегося в системе личностных смыслов;
- самоопределения и самопознания на основе сравнения образа «Я» с героями литературных произведений посредством эмоционально-действенной идентификации;
- основ гражданской идентичности путём знакомства с героическим историческим прошлым своего народа и своей страны и переживания гордости и эмоциональной сопричастности подвигам и достижениям её граждан;
- эстетических ценностей и на их основе эстетических критериев;
- нравственно-этического оценивания через выявление морального содержания и нравственного значения действий персонажей;
- эмоционально-личностной децентрации на основе отождествления себя с героями произведения, соотнесения и сопоставления их позиций, взглядов и мнений;

- умения понимать контекстную речь на основе воссоздания картины событий и поступков персонажей;
- умения произвольно и выразительно строить контекстную речь с учётом целей коммуникации, особенностей слушателя, в том числе используя аудиовизуальные средства;
- умения устанавливать логическую причинно-следственную последовательность событий и действий героев произведения;
- умения строить план с выделением существенной и дополнительной информации.

«**Иностранный язык**» обеспечивает прежде всего развитие коммуникативных действий, формируя коммуникативную культуру обучающегося. Изучение иностранного языка способствует:

- общему речевому развитию учащегося на основе формирования обобщённых лингвистических структур грамматики и синтаксиса;
- развитию произвольности и осознанности монологической и диалогической речи;
- развитию письменной речи;
- формированию ориентации на партнёра, его высказывания, поведение, эмоциональное состояние и переживания; уважение интересов партнёра; умение слушать и слышать собеседника; вести диалог, излагать и обосновывать своё мнение в понятной для собеседника форме.

Знакомство обучающихся с культурой, историей и традициями других народов и мировой культурой, открытие универсальности детской субкультуры создаёт необходимые условия для формирования личностных универсальных действий — формирования гражданской идентичности личности, преимущественно в её общекультурном компоненте, и доброжелательного отношения, уважения и толерантности к другим странам и народам, компетентности в межкультурном диалоге.

Изучение иностранного языка способствует развитию общеучебных познавательных действий, в первую очередь смыслового чтения (выделение субъекта и предиката текста; понимание смысла текста и умение прогнозировать развитие его сюжета; умение задавать вопросы, опираясь на смысл прочитанного текста; сочинение оригинального текста на основе плана).

«**Математика**». На уровне начального общего образования этот учебный предмет является основой развития у обучающихся познавательных универсальных действий, в первую очередь логических и алгоритмических. В процессе знакомства с математическими отношениями, зависимостями у школьников формируются учебные действия планирования последовательности шагов при решении задач; различения способа и результата действия; выбора способа достижения поставленной цели; использования знаково-символических средств для моделирования математической ситуации, представления информации; сравнения и классификации (например, предметов, чисел, геометрических фигур) по существенному основанию. Особое значение имеет математика для формирования общего приёма решения задач как универсального учебного действия.

Формирование моделирования как универсального учебного действия осуществляется в рамках практически всех учебных предметов на этой ступени образования. В процессе обучения обучающийся осваивает систему социально принятых знаков и символов, существующих в современной культуре и необходимых как для обучения, так и для его социализации.

«**Окружающий мир**». Этот предмет выполняет интегрирующую функцию и обеспечивает формирование у обучающихся целостной научной картины природного и социокультурного мира, отношений человека с природой, обществом, другими людьми, государством, осознания своего места в обществе, создавая основу становления мировоззрения,

жизненного самоопределения и формирования российской гражданской идентичности личности.

В сфере личностных универсальных действий изучение предмета «Окружающий мир» обеспечивает формирование когнитивного, эмоционально-ценностного и деятельностного компонентов гражданской российской идентичности:

- умения различать государственную символику Российской Федерации и своего региона, описывать достопримечательности столицы и родного края, находить на карте Российскую Федерацию, Москву — столицу России, свой регион и его столицу; ознакомление с особенностями некоторых зарубежных стран;
- формирование основ исторической памяти — умения различать в историческом времени прошлое, настоящее, будущее, ориентации в основных исторических событиях своего народа и России и ощущения чувства гордости за славу и достижения своего народа и России, фиксировать в информационной среде элементы истории семьи, своего региона;
- формирование основ экологического сознания, грамотности и культуры учащихся, освоение элементарных норм адекватного природосообразного поведения;
- развитие морально-этического сознания — норм и правил взаимоотношений человека с другими людьми, социальными группами и сообществами.

В сфере личностных универсальных учебных действий изучение предмета способствует принятию обучающимися правил здорового образа жизни, пониманию необходимости здорового образа жизни в интересах укрепления физического, психического и психологического здоровья.

Изучение предмета «Окружающий мир» способствует формированию общепознавательных универсальных учебных действий:

- овладению начальными формами исследовательской деятельности, включая умения поиска и работы с информацией;
- формированию действий замещения и моделирования (использования готовых моделей для объяснения явлений или выявления свойств объектов и создания моделей);
- формированию логических действий сравнения, подведения под понятия, аналогии, классификации объектов живой и неживой природы на основе внешних признаков или известных характерных свойств; установления причинно-следственных связей в окружающем мире, в том числе на многообразном материале природы и культуры родного края.

«Музыка». Этот предмет обеспечивает формирование личностных, коммуникативных, познавательных действий. На основе освоения обучающимися мира музыкального искусства в сфере личностных действий будут сформированы эстетические и ценностно-смысловые ориентации учащихся, создающие основу для формирования позитивной самооценки, самоуважения, жизненного оптимизма, потребности в творческом самовыражении. Приобщение к достижениям национальной, российской и мировой музыкальной культуры и традициям, многообразию музыкального фольклора России, образцам народной и профессиональной музыки обеспечит формирование российской гражданской идентичности и толерантности как основы жизни в поликультурном обществе.

Будут сформированы коммуникативные универсальные учебные действия на основе развития эмпатии и умения выявлять выраженные в музыке настроения и чувства и передавать свои чувства и эмоции на основе творческого самовыражения.

В области развития общепознавательных действий изучение музыки будет способствовать формированию замещения и моделирования.

«Изобразительное искусство». Развивающий потенциал этого предмета связан с формированием личностных, познавательных, регулятивных действий.

Моделирующий характер изобразительной деятельности создаёт условия для формирования общеучебных действий, замещения и моделирования в продуктивной деятельности учащихся явлений и объектов природного и социокультурного мира. Такое моделирование является основой развития познания ребёнком мира и способствует формированию логических операций сравнения, установления тождества и различий, аналогий, причинно-следственных связей и отношений. При создании продукта изобразительной деятельности особые требования предъявляются к регулятивным действиям — целеполаганию как формированию замысла, планированию и организации действий в соответствии с целью, умению контролировать соответствие выполняемых действий способу, внесению корректив на основе предвосхищения будущего результата и его соответствия замыслу.

В сфере личностных действий приобщение к мировой и отечественной культуре и освоение сокровищницы изобразительного искусства, народных, национальных традиций, искусства других народов обеспечивают формирование гражданской идентичности личности, толерантности, эстетических ценностей и вкусов, новой системы мотивов, включая мотивы творческого самовыражения, способствуют развитию позитивной самооценки и самоуважения учащихся.

«Технология». Специфика этого предмета и его значимость для формирования универсальных учебных действий обусловлена:

- ключевой ролью предметно-преобразовательной деятельности как основы формирования системы универсальных учебных действий;
- значением универсальных учебных действий моделирования и планирования, которые являются непосредственным предметом усвоения в ходе выполнения различных заданий по курсу (так, в ходе решения задач на конструирование обучающиеся учатся использовать схемы, карты и модели, задающие полную ориентировочную основу выполнения предложенных заданий и позволяющие выделять необходимую систему ориентиров);
- специальной организацией процесса планомерно-поэтапной отработки предметно-преобразовательной деятельности обучающихся в генезисе и развитии психологических новообразований младшего школьного возраста — умении осуществлять анализ, действовать во внутреннем умственном плане; рефлексии как осознании содержания и оснований выполняемой деятельности;
- широким использованием форм группового сотрудничества и проектных форм работы для реализации учебных целей курса;
- формированием первоначальных элементов ИКТ-компетентности учащихся.

Изучение **технологии** обеспечивает реализацию следующих целей:

- формирование картины мира материальной и духовной культуры как продукта творческой предметно-преобразующей деятельности человека;
- развитие знаково-символического и пространственного мышления, творческого и репродуктивного воображения на основе развития способности учащегося к моделированию и отображению объекта и процесса его преобразования в форме моделей (рисунков, планов, схем, чертежей);
- развитие регулятивных действий, включая целеполагание; планирование (умение составлять план действий и применять его для решения задач); прогнозирование (предвосхищение будущего результата при различных условиях выполнения действия), контроль, коррекцию и оценку;
- формирование внутреннего плана на основе поэтапной отработки предметно-преобразовательных действий;
- развитие планирующей и регулирующей функции речи;
- развитие коммуникативной компетентности обучающихся на основе организации совместно-продуктивной деятельности;

- развитие эстетических представлений и критериев на основе изобразительной и художественной конструктивной деятельности;
- формирование мотивации успеха и достижений младших школьников, творческой самореализации на основе эффективной организации предметно- преобразующей символично-моделирующей деятельности;
- ознакомление обучающихся с миром профессий и их социальным значением, историей их возникновения и развития как первой ступенью формирования готовности к предварительному профессиональному самоопределению;
- формирование ИКТ компетентности обучающихся, включая ознакомление с правилами жизни людей в мире информации: избирательность в потреблении информации, уважение к личной информации другого человека, к процессу познания учения, к состоянию неполного знания и другим аспектам.

«Физическая культура». Этот предмет обеспечивает формирование личностных универсальных действий:

- основ общекультурной и российской гражданской идентичности как чувства гордости за достижения в мировом и отечественном спорте;
- освоение моральных норм помощи тем, кто в ней нуждается, готовности принять на себя ответственность;
- развитие мотивации достижения и готовности к преодолению трудностей на основе конструктивных стратегий и умения мобилизовать свои личностные и физические ресурсы, стрессоустойчивости;
- освоение правил здорового и безопасного образа жизни.

«Физическая культура» как учебный предмет способствует:

- в области регулятивных действий развитию умений планировать, регулировать, контролировать и оценивать свои действия;
- в области коммуникативных действий развитию взаимодействия, ориентации на партнёра, сотрудничеству и кооперации (в командных видах спорта — формированию умений планировать общую цель и пути её достижения; договариваться в отношении целей и способов действия, распределения функций и ролей в совместной деятельности; конструктивно разрешать конфликты; осуществлять взаимный контроль; адекватно оценивать собственное поведение и поведение партнёра и вносить необходимые коррективы в интересах достижения общего результата).

2.3.Программа коррекционной работы.

Программа коррекционной работы в соответствии с требованиями ФГОС НОО обучающихся с ОВЗ направлена на создание системы комплексной помощи обучающимся с ЗПР в освоении АООП НОО, коррекцию недостатков в физическом и (или) психическом развитии обучающихся, их социальную адаптацию.

Программа коррекционной работы должна обеспечивать:

выявление особых образовательных потребностей обучающихся с ЗПР, обусловленных недостатками в их физическом и (или) психическом развитии;
создание адекватных условий для реализации особых образовательных потребностей обучающихся с ЗПР;

осуществление индивидуально-ориентированного психолого-педагогического сопровождения обучающихся с ЗПР с учетом их особых образовательных потребностей и индивидуальных возможностей (в соответствии с рекомендациями ПМПК);

разработку и реализацию индивидуальных учебных планов, организацию индивидуальных и групповых коррекционных занятий для обучающихся с ЗПР с учетом индивидуальных и типологических особенностей психофизического развития и индивидуальных возможностей;
оказание помощи в освоении обучающимися с ЗПР АООП НОО и их интеграции в образовательном учреждении;

возможность развития коммуникации, социальных и бытовых навыков, адекватного учебного поведения, взаимодействия со взрослыми и обучающимися, формированию представлений об окружающем мире и собственных возможностях; оказание родителям (законным представителям) обучающихся с ЗПР консультативной и методической помощи по социальным, правовым и другим вопросам, связанным с их воспитанием и обучением.

Целью программы коррекционной работы является создание системы комплексного психолого-педагогического сопровождения процесса освоения АООП НОО обучающимися с ЗПР, позволяющего учитывать их особые образовательные потребности на основе осуществления индивидуального и дифференцированного подхода в образовательном процессе.

Задачи программы:

определение особых образовательных потребностей обучающихся с ЗПР;

повышение возможностей обучающихся с ЗПР в освоении АООП НОО и интеграции в образовательный процесс;

своевременное выявление обучающихся с трудностями адаптации в образовательно-воспитательном процессе;

создание и реализация условий, нормализующих анализаторную, аналитико-синтетическую и регуляторную деятельность на основе координации педагогических и психологических средств воздействия в процессе комплексной психолого-педагогической коррекции;

оказание родителям (законным представителям) обучающихся с ЗПР консультативной и методической помощи по социальным, психологическим, правовым и другим вопросам.

Программа коррекционной работы должна содержать:

перечень, содержание и план реализации коррекционных занятий, обеспечивающих удовлетворение особых образовательных потребностей обучающихся с ЗПР и освоение ими АООП НОО;

систему комплексного психолого-педагогического сопровождения обучающихся с ЗПР в условиях образовательного процесса, включающего: психолого-педагогическое обследование обучающихся с целью выявления их особых образовательных потребностей; мониторинг динамики развития обучающихся и их успешности в освоении АООП НОО; корректировку коррекционных мероприятий;

механизм взаимодействия в разработке и реализации коррекционных мероприятий педагогических работников, специалистов в области коррекционной педагогики и психологии, медицинских работников (при наличии). Организации и других организаций, специализирующихся в области социально-психолого-педагогической поддержки семьи и других социальных институтов, который должен обеспечиваться в единстве урочной, внеурочной и внешкольной деятельности;

планируемые результаты коррекционной работы.

Принципы коррекционной работы:

1. Принцип приоритетности интересов обучающегося определяет отношение работников организации, которые призваны оказывать каждому обучающемуся помощь в развитии с учетом его индивидуальных образовательных потребностей.

2. Принцип системности обеспечивает единство всех элементов коррекционно-воспитательной работы: цели и задач, направлений осуществления и содержания, форм, методов и приемов организации, взаимодействия участников.

3. Принцип непрерывности обеспечивает проведение коррекционной работы на всем протяжении обучения с учетом личностных изменений.

4. Принцип вариативности предполагает создание вариативных программ коррекционной работы с обучающимся с учетом их особых образовательных потребностей и возможностей психофизического развития.

5. Принцип комплексности коррекционного воздействия предполагает необходимость всестороннего изучения обучающихся и предоставления квалифицированной помощи специалистов разного профиля с учетом их особых образовательных потребностей и возможностей психофизического развития на основе использования всего многообразия методов, техник и приемов коррекционной работы.

6. Принцип единства психолого-педагогических и медицинских средств, обеспечивающий взаимодействие специалистов психолого-педагогического и медицинского блока в деятельности по комплексному решению задач коррекционно-воспитательной работы.

7. Принцип сотрудничества с семьей основан на признании семьи как важного участника коррекционной работы, оказывающего существенное влияние на процесс развития обучающегося и успешность его интеграции в общество.

Коррекционная работа с обучающимися с ЗПР осуществляется в ходе всего учебно-образовательного процесса:

через содержание и организацию образовательного процесса (индивидуальный и дифференцированный подход, несколько сниженный темп обучения, структурная упрощенность содержания, повторность в обучении, активность и сознательность в обучении);

в рамках внеурочной деятельности в форме специально организованных индивидуальных и групповых занятий (психокоррекционные и логопедические занятия, занятия ритмикой);

в рамках психологического и социально-педагогического сопровождения обучающихся.

Основными направлениями в коррекционной работе являются: коррекционная помощь в овладении базовым содержанием обучения; развитие эмоционально-личностной сферы и коррекция ее недостатков; развитие познавательной деятельности и целенаправленное формирование высших психических функций; формирование произвольной регуляции деятельности и поведения; коррекция нарушений устной и письменной речи; обеспечение обучающемуся успеха в различных видах деятельности с целью предупреждения негативного отношения к учебе, ситуации школьного обучения в целом, повышения мотивации к школьному обучению.

Программа коррекционной работы на уровне начального общего образования обучающихся с ЗПР включает в себя взаимосвязанные направления, отражающие ее основное содержание:

1. Диагностическая работа обеспечивает выявление особенностей развития и здоровья обучающихся с ЗПР с целью создания благоприятных условий для овладения ими содержанием ФАОП НОО.

Проведение диагностической работы предполагает осуществление:

психолого-педагогического обследования с целью выявления их особых образовательных потребностей: развития познавательной сферы, специфических трудностей в овладении содержанием образования и потенциальных возможностей; развития эмоционально-волевой сферы и личностных особенностей; определения социальной ситуации развития и условий семейного воспитания обучающегося;

мониторинга динамики развития обучающихся, их успешности в освоении АООП НОО;

анализа результатов обследования с целью проектирования и корректировки коррекционных мероприятий.

2. Коррекционно-развивающая работа обеспечивает организацию мероприятий, способствующих личностному развитию обучающихся, коррекции недостатков в психофизическом развитии и освоению ими содержания образования.

Коррекционно-развивающая работа включает:

составление индивидуальной программы психологического сопровождения обучающегося (совместно с педагогическими работниками);
формирование в классе психологического климата, комфортного для всех обучающихся;
организация внеурочной деятельности, направленной на развитие познавательных интересов обучающихся, их общее социально-личностное развитие;
разработка оптимальных для развития обучающихся с ЗПР групповых и индивидуальных коррекционных программ (методик, методов и приемов обучения) в соответствии с их особыми образовательными потребностями;
организацию и проведение специалистами индивидуальных и групповых занятий по психокоррекции, необходимых для преодоления нарушений развития обучающихся;
развитие эмоционально-волевой и личностной сферы обучающегося и коррекцию его поведения;
социальное сопровождение обучающегося в случае неблагоприятных условий жизни при психотравмирующих обстоятельствах.

3. Консультативная работа обеспечивает непрерывность специального сопровождения обучающихся с ЗПР в освоении АООП НОО, консультирование специалистов, работающих с детьми, их семей по вопросам реализации дифференцированных психолого-педагогических условий обучения, воспитания, коррекции, развития и социализации обучающихся с ЗПР.

Консультативная работа включает:

психолого-педагогическое консультирование педагогических работников по решению проблем в развитии и обучении, поведении и межличностном взаимодействии конкретных обучающихся;

консультативную помощь семье в вопросах воспитания и оказания возможной помощи обучающемуся в освоении АООП НОО.

4. Информационно-просветительская работа предполагает осуществление разъяснительной деятельности в отношении педагогических работников и родителей (законных представителей) по вопросам, связанным с особенностями осуществления процесса обучения и воспитания обучающихся с ЗПР, взаимодействия с педагогическими работниками и сверстниками, их родителями (законными представителями).

Информационно-просветительская работа включает:

проведение тематических выступлений для педагогических работников и родителей (законных представителей) по разъяснению индивидуально типологических особенностей обучающихся с ЗПР;

оформление информационных стендов, печатных и других материалов;

психологическое просвещение педагогических работников с целью повышения их психологической компетентности;

психологическое просвещение родителей (законных представителей) с целью формирования у них элементарной психолого-психологической компетентности.

Программа коррекционной работы может предусматривать индивидуализацию специального сопровождения обучающегося с ЗПР.

При возникновении трудностей в освоении обучающимся с ЗПР содержания ФАОП НОО педагогические работники, осуществляющие психолого-педагогическое сопровождение, должны оперативно дополнить структуру программы коррекционной работы соответствующим направлением работы, которое будет сохранять свою актуальность до момента преодоления возникших затруднений. В случае нарастания значительных стойких затруднений в обучении, взаимодействии с учителями и обучающимися школы (класса) обучающийся с ЗПР направляется на комплексное обследование в ПМПК с целью выработки рекомендаций по его дальнейшему обучению.

Психолого-педагогическое сопровождение обучающихся с ЗПР осуществляют специалисты МБОУ «СОШ №9»: учитель-дефектолог, учитель-логопед, педагог-психолог, социальный

педагог, педагог дополнительного образования. При необходимости Программу коррекционной работы может осуществлять специалист, работающий в иной организации (Центре психолого-педагогической коррекции и реабилитации, ПМПК).

Основными механизмами реализации программы коррекционной работы являются оптимально выстроенное взаимодействие специалистов МБОУ «СОШ №9», обеспечивающее комплексное, системное сопровождение образовательного процесса, и социальное партнерство, предполагающее профессиональное взаимодействие образовательной организации с внешними ресурсами.

Взаимодействие специалистов МБОУ «СОШ №9» предусматривает:

многоаспектный анализ психофизического развития обучающегося с ЗПР;

комплексный подход к диагностике, определению и решению проблем обучающегося с ЗПР, к предоставлению ему квалифицированной помощи с учетом уровня психического развития; разработку индивидуальных образовательных маршрутов обучающихся с ЗПР.

Социальное партнерство предусматривает:

сотрудничество с образовательными организациями и другими ведомствами по вопросам преемственности обучения, развития, социализации, здоровьесбережения обучающихся с ЗПР;

сотрудничество со средствами массовой информации;

сотрудничество с родительской общественностью.

Коррекционный курс "Коррекционно-развивающие занятия (логопедические и психокоррекционные)". Логопедические занятия.

Цель логопедических занятий состоит в диагностике, коррекции и развитии всех сторон речи (фонетико-фонематической, лексико-грамматической, синтаксической), связной речи.

Основными направлениями логопедической работы являются:

диагностика и коррекция звукопроизношения (постановка, автоматизация и дифференциация звуков речи);

диагностика и коррекция лексической стороны речи (обогащение словаря, его расширение и уточнение);

диагностика и коррекция грамматического строя речи (синтаксической структуры речевых высказываний, словоизменения и словообразования);

коррекция диалогической и формирование монологической форм речи, развитие коммуникативной функции речи (развитие навыков диалогической и монологической речи, формирование связной речи, повышение речевой мотивации, обогащение речевого опыта);

коррекция нарушений чтения и письма;

расширение представлений об окружающей действительности;

развитие познавательной сферы (мышления, памяти, внимания и других познавательных процессов).

Курс коррекционно-развивающей области «Логопедические занятия» является обязательным для реализации. Он направлен на коррекцию различных недостатков речевого развития у школьников, получающих образование в соответствии с требованиями ФГОС НОО обучающихся с ОВЗ и ПрАООП НОО обучающихся с ЗПР. Логопедическая работа с обучающимися нацелена на удовлетворение их особых образовательных потребностей, обозначенных в указанных документах.

Цель— заключается в диагностике, коррекции и развитии всех сторон речи (фонетико-фонематической, лексико-грамматической, синтаксической), а также связной устной и письменной речи.

Задачи:

– постановка, автоматизация, дифференциация звуков речи;

– восполнение пробелов в формировании фонематических процессов;

– обогащение словаря, его расширение и уточнение;

- коррекция недостатков грамматического строя речи;
- улучшение возможностей диалогической и формирование монологической речи;
- совершенствование коммуникативной функции речи;
- повышение мотивации речевого поведения;
- обогащение речевого опыта;
- профилактика и коррекция нарушений чтения и письма.

В Дополнительном классе обозначенные задачи конкретизируются следующим образом:

- устранение недостатков звукопроизношения (коррекция нарушенных звуков, их автоматизация и дифференциация в слогах, словах и предложениях);
- введение поставленных звуков в самостоятельную речь;
- расширение пассивного и активного словаря словами-предметами, действиями, признаками, синонимами и антонимами, обобщающими словами (житейские обобщения);
- формирование представлений о звуко-слоговом и звуко-буквенном составе слова;
- формирование представлений о гласных как слогаобразующих звуках;
- работа над слоговой структурой слова (с постепенным усложнением звукового состава слогов: прямые, открытые, закрытые, со стечением и т.п.);
- уточнение представлений об артикуляции звуков различных фонетических групп;
- соотнесение звуков и букв, составление и прочтение графических схем слов;
- профилактика нарушений письма и чтения с помощью работы над звуко-буквенным и слоговым анализом и синтезом;
- уточнение флексийного словоизменения, форм множественного числа, простых случаев суффиксального и префиксального словообразования;
- умение слушать вопрос учителя и отвечать на него;
- составление рассказов по сюжетной картинке, на свободную тему;
- включение в речь общепринятых форм речевого этикета.

Место учебного предмета в учебном плане

В соответствии с учебным планом МБОУ «СОШ №9» рабочая программа коррекционного курса «Логопедические занятия» для обучающихся с ЗПР в 1 и в 1 дополнительном классе рассчитывается на 66 часов в год (2 часа в учебную неделю). во 2 классе рассчитывается на 68 часов в год (2 часа в учебную неделю). в 3 классе рассчитывается на 68 часов в год (2 часа в учебную неделю). в 4 классе рассчитывается на 68 часов в год (2 часа в учебную неделю).

Планируемые результаты коррекционного курса

Результатом изучения курса «Логопедические занятия» должно быть преодоление типичных недостатков устной речи и профилактика нарушений чтения и письма. Поэтому уже при организации обучения первоклассников следует планировать итоговые результаты, ставя промежуточные цели и подбирая инструментарий для оценки их достижения.

По окончании учебного года учитель-логопед проводит повторное диагностическое обследование по направлениям:

- обследование звукопроизношения;
 - обследование состояния звуко-слогового и звуко-буквенного анализа слов;
 - обследование лексической стороны речи;
 - обследование грамматического строя речи;
 - обследование связной речи;
 - обследование письменных умений (написание букв, слогов, слов с простой слоговой структурой);
 - обследование читательских умений (чтение букв, слогов, трех- и четырехбуквенных слов).
- Содержание детских высказываний составляет основу для оценки следующих умений: обратиться к взрослому при затруднениях, сформулировать запрос о специальной помощи;

вербализовать оценку успешности своей деятельности, адекватности поведения и дать аналогичную оценку однокласснику;
обсуждать вопросы организации какого-либо мероприятия, праздника (в семье, школе) и выступать на нем;
начать и поддержать разговор, задать вопрос, выразить свои намерения, просьбу, пожелание, опасения, завершить разговор;
корректно выразить отказ и недовольство, благодарность, сочувствие и т.д.;
получать и уточнять информацию от собеседника;
задавать вопросы;
передать свои впечатления, соображения, умозаключения так, чтобы быть понятым другим человеком;
делиться своими воспоминаниями, впечатлениями и планами;
выразить свои чувства, отказ, недовольство, благодарность, сочувствие, намерение, просьбу, опасение и другие.

Планируемые результаты коррекционного курса

Личностные результаты освоения курса коррекционно-развивающей области «Логопедические занятия» для 2-го класса оцениваются по следующим направлениям:

Осознание себя как гражданина России проявляется в:

- уважительном отношении к русскому языку.

Освоение социальной роли ученика проявляется в:

- способности самостоятельно задавать вопросы по содержанию учебного материала;

- проявлении самостоятельности при выполнении заданий, подготовке учебных

принадлежностей к занятиям;

- проявлении ответственного поведения (подготовка к занятию, трансляция заданий учителя-логопеда дома взрослым, беспокойство по поводу соблюдения требований);

- стремлении быть успешным (старательность при выполнении заданий).

Сформированность речевых умений проявляется в:

- способности использовать грамматически правильные связные высказывания для решения познавательных задач;

- способности использовать чтение и письмо для реализации коммуникации;

- возможности аргументировать свои решения, пересказывать учебные тексты, составлять описательные и повествовательные рассказы, говорить об испытываемых эмоциях, намерениях.

Сформированность социально одобряемого (этичного) поведения проявляется в:

- способности невербально проявлять вежливость (улыбка при встрече, обращении);

- правильном использовании форм речевого этикета в различных учебных ситуациях;

- уважительном отношении к мнению других учеников, педагога;

- умении делать правильный выбор на основе представлений о нравственных нормах и справедливости;

- умении соблюдать нормы поведения на занятиях.

Сформированность эстетических потребностей, ценностей и чувств проявляется в:

- умении замечать красоту в природе, окружающем предметном мире и в людях (составление текстов-описаний);

- способности к восприятию красоты слова, художественной ценности литературных произведений; - активном стремлении слушать книги, участвовать в обсуждении прочитанных произведений;

- умении рассматривать и оценивать картины известных художников, определять настроение автора, составлять предложения, рассказы, используя оценочную и эмоциональную лексику.

Сформированность навыков продуктивной межличностной коммуникации проявляется в:

- умения договариваться, вести себя в соответствии с договоренностью, согласованно выполняя необходимые действия, не разрушая общего замысла;
- умения проявлять внимание к настроению партнера по общению;
- умения справедливо распределять обязанности (подготовка к занятию, дежурство, групповое выполнение задания);
- умения уважительно относиться к чужому мнению (проявление внимания к чужому мнению);
- умения проявлять терпение, корректно реагировать на чужие оплошности и затруднения;
- умения сдерживать неодобряемые инфантильные поведенческие проявления (ябедничать, обзывать, громко плакать);
- способности уходить от конфликта.

Сформированность знаний об окружающем природном и социальном мире и позитивного отношения к нему проявляется в:

- знании названий различных природных явлений, растений, зверей, птиц, насекомых, профессий, городов;
- интересе к знаниям о природе и человеке (стремление наблюдать, находить дополнительную информацию познавательного характера).

Сформированность самосознания, в т.ч. адекватных представлений о собственных возможностях и ограничениях проявляется в:

- осознании своих эмоций (радуюсь, интересно, сержусь, расстроен и т.п.); состояния (плохо себя чувствую, устал, скучно и пр.), затруднений (не понимаю, не успел), потребностей (плохо видно, надо выйти, повторите, пожалуйста);
- способности понимать и адекватно реагировать на успех и неуспех в учебной деятельности;
- способности анализировать причины успехов и неудач; - способности разграничивать ситуации, требующие и не требующие помощи педагога.
- способности запрашивать помощь педагога в затруднительных ситуациях;
- умения использовать визуальную подсказку при затруднениях в заданиях.

Метапредметные результаты освоения курса «Логопедические занятия» для 2-го класса включают осваиваемые обучающимися универсальные учебные действия (познавательные, регулятивные и коммуникативные), обеспечивающие овладение ключевыми компетенциями, составляющими основу умения учиться.

С учетом индивидуальных возможностей и особых образовательных потребностей обучающихся с ЗПР метапредметные результаты могут быть обозначены следующим образом.

Сформированные познавательные универсальные учебные действия проявляются в:

- способности принимать и сохранять цели и задачи решения учебных задач;
- умения составлять тексты в устной и письменной формах в соответствии с поставленными задачами;
- использовании элементарных знаково-символических средств для организации своих познавательных процессов (символические обозначения букв, слогов, слов, предложений, частей текста и т.п.);
- умения преобразовывать текстовую информацию в табличную, умения использовать обобщенную информацию при выполнении заданий;
- умения понимать схематичное оформление алгоритма учебного действия и следовать ему;
- способности смыслового чтения текстов, т.е. понимать прочитанное и отвечать на вопросы по содержанию текста;
- овладении начальными сведениями о сущности и особенностях языковых норм и правил.

Сформированные регулятивные универсальные учебные действия проявляются в:

- способности выполнять учебные задания вопреки нежеланию, утомлению;
- способности выполнять инструкции и требования педагога, соблюдать основные требования к организации учебной деятельности;
- способности планировать свои действия в соответствии с поставленной задачей и условием ее реализации, оречевлять план и соотносить действия с планом;
- способности исправлять допущенные ошибки, соотносить полученный результат с образцом и замечать несоответствия под руководством учителя и самостоятельно.

Сформированные коммуникативные универсальные учебные действия проявляются в:

- готовности слушать собеседника, вступать в диалог и поддерживать его;
- адекватном использовании речевых средств для решения коммуникативных и познавательных задач;
- умении принимать участие в коллективном поиске средств решения поставленных задач, договариваться о распределении функций.

Предметные результаты освоения курса «Логопедические занятия» для 2-го класса.

Разнообразие недостатков речи у обучающихся с ЗПР, различия индивидуального компенсаторного потенциала, социально-средовых условий их воспитания не позволяет ожидать одинаковых результатов в успешности освоения курса «Логопедические занятия».

Вместе с тем можно обозначить целевые ориентиры, которые логопед пытается достичь.

Желательны следующие результаты логопедической работы.

В области звуковой стороны речи:

- сформирована направленность внимания на звуковую сторону речи;
- уточнены представления об артикуляционных укладах нарушенных звуков;
- выработано умение безошибочного использования нормативного произношения всех звуков русского языка во всех ситуациях общения;

В области фонематических процессов:

- сформированы умения различения звуков на слух (неречевых-речевых, звонких-глухих, твёрдых-мягких);
- сформированы умения подбора слов на заданный звук и определения наличия звука в слове.

В области лексической стороны речи:

- уточнены представления о словах предметах, действиях и признаках, выработаны умения в подборе слов к вопросам, к предметам, действиям;
- сформированы умения давать понятийные определения простым словам;
- актуализированы и закреплены умения использования синонимов и антонимов, понятия об омонимах; сформированы навыки
- использования слов с обобщающим значением.

В области звуко-слогового и звуко-буквенного анализа и синтеза:

- сформированы представления о гласных и согласных звуках, навыки различения звуков по артикуляции, опознания письменных и печатных букв; - сформированы представления о звонкости и глухости и твердости и мягкости согласных звуков и о способах обозначения мягкости согласных на письме;
- сформированы представления об ударении, об ударных и безударных слогах, слогаобразующем значении гласных звуков;
- выработан навык составления графических схем слов.

В области грамматического строя речи:

- сформировано понимание интонационных характеристик предложения;
- сформировано умение конструировать предложения из разрозненных слов;
- сформировано умение составлять грамматически оформленные предложения по опорным словам;

- сформировано умение дифференцировать грамматически правильные и неправильные словосочетания, предложения;
- сформировано умение анализа форм слова в словосочетании;
- уточнены представления о словоизменении и словообразовании слов разных частей речи;
- сформировано умение использования предлогов в словосочетании и предложении.

В области связной речи:

- сформировано умение прослушивания связного текста и его пересказа;
- сформировано умение определения главной мысли текста и восстановления последовательности предложений в тексте;
- составление монологов-описаний и монологов-рассказов на заданную тему с опорой на наглядность и без нее;
- сформированы умения ведения диалогов;
- совершенствование связного высказывания (последовательность, полнота используемых предложений, точность в определении слов, четкость артикуляции, интонационная выразительность).

В области письменной речи:

- сформирован навык обозначения на письме мягкости согласных звуков мягким знаком (ь) и гласными второго ряда;
- сформировано умение различать имена существительные, глаголы, имена прилагательные и выделяет их на письме;
- сформирован навык списывания слова и предложения с печатного и рукописного текста, осуществления проверки;
 - пишет под диктовку слова, словосочетания, предложения и тексты и проверяет правильность написанного;
- умеет употреблять заглавную букву в начале предложения и в зависимости от интонации ставит в его конце точку, восклицательный или вопросительный знак;
- сформировано умение составлять предложения из данных слов и на заданную тему;
- сформировано умение определять тему текста, выделять его части, придумывать заголовки;
- сформировано умение работать с деформированными текстами;
- сформирован навык послогового чтения и чтения целыми словами простых слов;
- сформирован навык понимания прочитанного;
- сформирован навык осуществления самокоррекции ошибок при чтении.

Результаты освоения обучающимися с ЗПР курса «Логопедические занятия» в соответствии с ПрАООП обучающихся с ЗПР не влияют на итоговую оценку освоения адаптированной образовательной программы.

Планируемые результаты коррекционного курса

Личностные результаты освоения курса коррекционно-развивающей области

Осознание себя как гражданина России проявляется в:

- проявлении заинтересованности при прослушивании, чтении текстов патриотического содержания;
- соблюдении школьных правил (сидеть за партой, поднимать руку, действовать в соответствии с инструкцией учителя);
- стремлении отвечать на вопросы учителя, быть успешным в учебе;
- способности самостоятельно задавать вопросы по содержанию учебного материала;
- проявлении самостоятельности при выполнении заданий, подготовке учебных принадлежностей к занятиям.

Сформированность речевых умений проявляется в:

- отсутствии (минимизации) дефектов звукопроизношения, звукослоговой структуры, отклонений темпо-ритмических характеристик;

- владении связной речью, выполняющей коммуникативную функцию (диалогические умения);
- грамматически правильной речи (отсутствии аграмматизмов);
- возможности аргументировать свои действия, решения, говорить об испытываемых эмоциях, намерениях (монологические умения);
- стремлении улучшать качество речи, занимаясь с учителем -логопедом и контролируя речь за пределами логопедического кабинета либо при чистой речи в стремлении устранить какой-то недостаток (например, лучше читать или писать);
- возможности аргументировать свои решения, пересказывать учебные тексты, составлять описательные и повествовательные рассказы, говорить об испытываемых эмоциях, намерениях.

Сформированность социально одобряемого (этичного) поведения проявляется в:

- способности невербально проявлять вежливость (улыбка при встрече, обращении);
- правильном использовании форм речевого этикета в различных учебных ситуациях;
- уважительном отношении к мнению других учеников, учителя;
- умении сочувствовать при затруднениях и неприятностях, выражать согласие (стремление);
- умении соблюдать нормы поведения на уроке.

Сформированность эстетических потребностей, ценностей и чувств проявляется в:

- умении замечать красоту в природе, окружающем предметном мире и в людях (составление предложений, текстов-описаний);
- активном стремлении слушать тексты, участвовать в обсуждении;
- умении составлять предложения, рассказы, используя оценочную и эмоциональную лексику.

Сформированность навыков продуктивной межличностной коммуникации проявляется в:

- умении обратиться с вопросом, просьбой к взрослому или сверстнику;
- умении справедливо распределять обязанности (при работе в группе);
- умении объяснять что-либо, выслушивать объяснение или мнение коммуникативного партнера (ребенка и взрослого, знакомого и малознакомого);
- умении уважительно относиться к чужому мнению (проявление внимания к чужому мнению);
- умении проявлять терпение, корректно реагировать на чужие оплошности и затруднения;
- умении проявлять внимание к настроению партнера по общению.

Сформированность знаний об окружающем природном и социальном мире и позитивного отношения к нему проявляется в:

- интересе к знаниям о природе и человеке (стремление наблюдать, находить дополнительную информацию познавательного характера);
- знании названий различных природных явлений, растений, зверей, птиц, насекомых, профессий, городов;
- проявлении познавательного интереса к социальному миру;__
- осознании своих эмоций (радуюсь, интересно, сержусь, расстроен и т.п.); состояния (плохо себя чувствую, устал, скучно и пр.);
- осознании своих затруднений (не понимаю, не успел);
- осознании своих потребностей (плохо видно, надо выйти, повторите, пожалуйста);
- способности понимать и адекватно реагировать на успех и неуспех в учебной деятельности;
- способности анализировать причины успехов и неудач;
- способности разграничивать ситуации, требующие и не требующие помощи педагога.

Метапредметные результаты освоения курса «Логопедические занятия» для 3-го класса

включают осваиваемые обучающимися универсальные учебные действия (познавательные, регулятивные и коммуникативные), обеспечивающие овладение ключевыми компетенциями, составляющими основу умения учиться.

С учетом индивидуальных возможностей и особых образовательных потребностей обучающихся с ЗПР метапредметные результаты могут быть обозначены следующим образом.

Сформированные познавательные универсальные учебные действия проявляются в:

- способности принимать и сохранять цели и задачи решения учебных и практических задач;
- умении составлять тексты в устной и письменной формах в соответствии с поставленными задачами;
- использовании элементарных знаково-символических средств для организации своих познавательных процессов (символические обозначения букв, слогов, слов, предложений, частей текста и т.п.);
- способности смыслового чтения текстов (задания, правила, художественные и научно-популярные тексты);
- овладении начальными сведениями о сущности и особенностях языковых норм и правил.

Сформированные регулятивные универсальные учебные действия проявляются в:

- способности выполнять учебные задания вопреки нежеланию, утомлению;
- способности выполнять инструкции и требования учителя, соблюдать основные требования к организации учебной деятельности;
- способности планировать свои действия в соответствии с поставленной задачей и условием ее реализации, оречевлять план и соотносить действия с планом;
- способности исправлять допущенные ошибки, соотносить полученный результат с образцом и замечать несоответствия под руководством учителя и самостоятельно.

Сформированные коммуникативные универсальные учебные действия проявляются в:

- готовности слушать собеседника, вступать в диалог по учебной проблеме и поддерживать его;
- адекватном использовании речевых средств для решения коммуникативных и познавательных задач;
- умении принимать участие в коллективном поиске средств решения поставленных задач, договариваться о распределении функций.

Предметные результаты освоения курса «Логопедические занятия» для 3-го класса включают следующие разделы, обеспечивающие овладение ключевыми компетенциями, составляющими основу умения учиться. Разнообразие недостатков речи у обучающихся с ЗПР, различия индивидуального компенсаторного потенциала, социально-средовых условий их воспитания не позволяет ожидать одинаковых результатов в успешности освоения курса «Логопедические занятия». Вместе с тем можно обозначить целевые ориентиры, которые логопед пытается достичь. Желательны следующие результаты логопедической работы:

В области звуковой стороны речи:

- выработано умение безошибочного использования нормативного произношения всех звуков русского языка во всех ситуациях общения.

В области фонематических процессов:

- сформированы умения различения всех акустически близких пар звуков на слух;
- сформированы умения различать на слух слова похожие по звуковому составу;
- сформировано умение слухового контроля фонетических ошибок в собственной речи.

В области лексической стороны речи:

- уточнены представления о словах предметах, действиях и признаках, выработаны умения в подборе слов к вопросам, к предметам, действиям;
- сформированы умения давать понятийные определения простым словам;
- сформированы умения подбора однокоренных слов;

- актуализированы и закреплены умения использования синонимов и антонимов, понятия об омонимах;

- сформированы навыки использования слов с обобщающим значением.

В области звуко-слогового и звуко-буквенного анализа и синтеза:

- сформированы умения осуществлять простой и сложный звуковой анализ слов различной слоговой структуры;

- сформированы умения осуществлять звукой и слоговой синтез слов различной слоговой структуры.

- сформированы представления об ударении, об ударных и безударных слогах, слогаобразующем значении гласных звуков; выработан навык составления графических схем слов, навык переноса слов.

В области грамматического строя речи:

- минимизированы аграмматизмы в устной и письменной речи;

- сформировано умение конструировать предложения из разрозненных слов, данных в начальной форме;

- сформировано умение составлять грамматически оформленные предложения по опорным словам;

- сформировано умение дифференцировать грамматически правильные и неправильные словосочетания, предложения;

- сформировано умение анализа форм слова в словосочетании;

- уточнены представления о словоизменении и словообразовании слов разных частей речи;

- сформировано умение использования предлогов в словосочетании, предложении.

В области связной речи:

- сформировано умение прослушивания связного текста и его пересказа;

- сформировано умение определения главной мысли текста и восстановления последовательности предложений в тексте;

- составление монологов-описаний и монологов-рассказов на заданную тему с опорой на наглядность и без нее;

- сформированы умения ведения диалогов;

- совершенствование связного высказывания (последовательность, полнота используемых предложений, точность в определении слов, четкость артикуляции, интонационная выразительность).

В области письменной речи:

- сформировано умение написания слов с мягким знаком;

- сформировано умение списывания слов и предложений с печатного и рукописного текста, осуществления проверки;

- сформировано умение письма под диктовку слов, словосочетаний, предложений и текстов, и проверки правильности написанного; - сформировано умение письма заглавной буквы в начале предложения и в зависимости от интонации точки (вопросительного и восклицательного знака) в конце;

- сформировано умение составления предложения из данных слов и на заданную тему;

- сформировано умение определения темы, заголовка текста, выделения его частей;

- сформировано умение нахождения специфических ошибок письма и орфографических ошибок на изученные правила;

- сформирован навык чтения целыми словами;

- сформировано понимание прочитанного текста;

- сформированность умения правописания суффиксов и часто употребляемых приставок;

- сформированность умения единообразного написания однокоренных слов (правила корня);

- сформированность умения написания слов с сочетаниями ЧА-ЩА; ЧУ-ЩУ; ЖИ-ШИ;

ЧК; ЧН; НЧ; ЩН.

Содержание программы

Содержание программы курса «Логопедические занятия» разработано на основе методических пособий, созданных известными учеными в области отечественной логопедии и с учетом имеющихся методических рекомендаций по обучению детей с ЗПР. Курс реализуется на протяжении всего периода начального образования и позволяет последовательно и постепенно преодолевать речевую неактивность и речевые нарушения обучающихся, а также обусловленные ими разнообразные трудности в обучении, развивать коммуникативную компетентность.

Логопедические занятия в 1 классе направлены на профилактику нарушений чтения и письма, позволяют повысить интерес и мотивацию к учению, обеспечивают условия для дальнейшего социального и личностного развития, способствуют профилактике школьной дезадаптации и отклонений в формировании личности, помогают лучшему усвоению учебной информации.

Звуки и буквы

Развитие звукобуквенного анализа. Различение звуков в слове на слух: правильная и четкая артикуляция звуков. Звуки гласные и согласные, согласные твёрдые и мягкие, их артикуляция и звучание; сопоставление парных звуков по артикуляции и звучанию (твёрдые и мягкие; звонкие и глухие).

Последовательное выделение звуков

Последовательное выделение звуков в односложных словах, состоящих из обратных слогов, или в двусложных словах, состоящих из двух гласных (типа *ус, ау*); в односложных словах с закрытым слогом, без стечения согласных (типа *мак*); в двусложных словах, первый слог которых состоит из одного гласного (типа *рука*); в двусложных и односложных словах с закрытым и открытым слогом (типа *утка, кукушка*); в односложных словах со стечением согласных в слоге (типа *волк, слон*). Самопроверка правильности выполнения задания. Соотнесение звука с буквой.

Ударение. Практические упражнения в выделении в слове ударного звука. Постановка знака ударения в схемах звукового состава слов.

Предложение, слово. Практическое ознакомление с предложением и словом в предложении. Устные упражнения в составлении нераспространённых и распространённых предложений. Составление предложений с предлогами *в, на, за, над, под, перед*. Использование в предложениях и словосочетаниях существительных в родительном падеже множественного числа (типа *много тетрадей, коробка конфет*) и существительных в творительном падеже единственного числа (типа *любуюсь Москвой, кормлю зерном*).

Понижение голоса, пауза в конце предложения; правильное и отчетливое произнесение целого предложения. Выделение предложения из рассказа, состоящего из двух, трёх предложений. Членение предложений на слова, последовательное выделение слов в предложении, определение их числа. Уточнение значений слов. Различение терминов «слово», «предложение».

Курс «Логопедические занятия» состоит из диагностического и коррекционного блока. Для реализации диагностического блока используются рекомендации и методический материал, представленные в руководствах Г. В. Чиркиной, О.Е. Грибовой, Р.И. Лалаевой, О.Б. Иншаковой, О. А. Ишимовой и др.

Обучающиеся, которым рекомендовано обучение по варианту 7.2, нуждаются также в том, чтобы на занятиях учитель-логопед:

– просил детей проговаривать совершаемые действия в «громкой речи»: «Я пишу...(петлю, палочку, букву)», «Я составляю схему слова», «Я придумываю предложение» и т.п. Если ученик затрудняется это сделать самостоятельно, то можно использовать сопряженное проговаривание, затем отраженное с постепенным переходом к самостоятельному высказыванию;

– понятно объяснял детям и периодически задавал им вопросы о цели выполняемых действий: «Зачем мы делим слово на слоги?» – «Чтобы хорошо слышать звуки», «Зачем нам надо четко слышать звук?» – «Чтобы найти нужную букву», «Что будет, если написать не ту букву?» – «Получится другое слово» и т.п.;

– постоянно напоминал-проговаривал способ правильного написания тех или иных букв, подбирал понятные сравнения, наглядно демонстрировал роль правильного выбора буквы, предупреждал ошибки, создавал и поддерживал положительный эмоциональный настрой.

В 1 дополнительном классе содержание курса «Логопедические занятия» включает в первую очередь занятия, направленные на профилактику и коррекцию нарушений письма и чтения.

Как указывалось ранее, в 1 дополнительный класс придут дети с различным уровнем речевой подготовки некоторых школьников.

Речевые недостатки могли быть частично скомпенсированы за период обучения в 1 классе по варианту 7.2. Однако, речевые трудности детей, обучавшихся по общей программе, могли только усугубиться, что определяет важность продуманной и разносторонней логопедической коррекции.

Курс «Логопедические занятия», составляет значительную часть содержания программы коррекционной работы, направленной на преодоление недостатков развития. Его роль велика и для успешной социализации, формирования сферы жизненной компетенции.

Профилактика и своевременная коррекция нарушений чтения и письма потенциально способствует общему повышению учебной успешности. Развитие фонематических процессов (фонематического слуха, представлений, навыков звукового анализа и синтеза) на коррекционных логопедических занятиях позволит младшим школьникам с ЗПР усвоить программный материал по русскому языку. Все задания на развитие лексики и грамматического строя речи, которые использует логопед на коррекционных занятиях в работе с младшими школьниками с ЗПР, способствуют развитию операций анализа, синтеза, сравнения, обобщения, коррекции недостатков произвольной памяти, внимания. В ходе выполнения заданий на анализ звукового состава слова, синтез слов из звуков и слогов, подсчет количества слов в предложении, использование различных классификаций звуков и букв, объяснения значений слов совершенствуется мыслительная деятельность, формируются предпосылки логического (понятийного) мышления.

Обучение умениям монологического высказывания способствует усвоению программного материала по учебным предметам «Литературное чтение», «Окружающий мир».

При усвоении программного материала по учебному курсу «Логопедические занятия» обучающиеся приобретают умения ориентироваться в задании и производить его анализ, обдумывать и планировать предстоящую работу, следить за правильностью выполнения задания, рассказывать о проделанном и давать ему оценку, что совершенствует систему произвольной регуляции деятельности.

Курс «Логопедические занятия», составляет значительную часть содержания программы коррекционной работы, направленной на преодоление недостатков развития. Его роль велика и для успешной социализации, формирования сферы жизненной компетенции. При реализации данного курса учителю-логопеду рекомендуется выполнять следующие общие рекомендации, удовлетворяющие специфические образовательные потребности обучающихся по варианту 7.2.

Следует преподносить новый материал предельно развернуто, предлагать обучающимся предписания (алгоритм), определяющий порядок их действий. Это может быть пошаговая памятка или визуальная подсказка, выполненная в знаково-символической форме.

Полезно задействовать различные анализаторы при изучении звуков и буквы: слуховой, зрительный, кинестетический (написание букв в воздухе, принятие телесной позы, сходной с изучаемой буквой, написание букв на шершавой поверхности: песок, манка, поиск буквы в «зашумленном» изображении).

Следует усилить возможность практического оперирования предметами, а также реализации собственных действий: прохлопывание, выкладывание графических схем фишками, полосками, кубиками, выполнение шагов при прослушивании предложений и определении в нем количества слов, работа с разрезной азбукой, слоговыми таблицами, абакон и пр.

Рекомендуется включать в ход занятия задания и упражнения, способствующие стимулированию познавательной активности, развитию мыслительных операций на речевом материале (выделение четвертого лишнего, установление закономерности, ребусы, анаграммы и др.) с учетом достигнутого уровня познавательной деятельности (при низком уровне задания предлагаются только на иллюстративном материале).

Необходимо систематически повторять пройденный материал для автоматизации навыка, упрочения связей между языковыми единицами, используя приемы актуализации имеющихся знаний (визуальная опора, памятка).

Применяемый словарный материал следует уточнять, пополнять, расширять путем соотнесения с предметами, явлениями окружающего мира при активном использовании Internet ресурса. Учить находить самостоятельно необходимую информацию, прибегая к нескольким источникам (словарь, интернет, энциклопедия) В соответствии с выделенными в ПрАООП направлениями логопедическая работа в 1 дополнительном классе может быть конкретизирована в следующих разделах:

Коррекция недостатков звукопроизношения и введение исправленных звуков в устную речь.

Этот раздел направлен на развитие артикуляционной моторики, на исправление неправильного звукопроизношения, а также уточнение правильной артикуляции смешиваемых звуков. Реализация этого раздела необходима всем обучающимся с нарушениями звукопроизношения, а также с нечеткой, плохо артикулированной речью.

Звуко-слоговой анализ и синтез; профилактика и коррекция нарушений письма и чтения.

Этот раздел направлен на повторение и уточнение имеющихся у школьников с ЗПР знаний и умений, усвоенных в период обучения в 1 классе. У школьников, не обучавшихся в 1 классе по варианту 7.2, приводятся в систему те неполные и неточные знания и навыки, которые дети получили в период обучения в массовой школе. В ходе работы по данному разделу не только уточняются представления обучающихся о слоговой и звуковой структуре слов, совершенствуются навыки слогового и фонематического анализа и синтеза, но и определяются основания для дальнейшей коррекционно-развивающей работы.

Дифференциация звуков по акустико-артикуляционным признакам и преодоление нарушений письма и чтения (уточнение представлений о звуках, сходных по звучанию и артикуляции: согласных звонких-глухих, твердых-мягких, парных гласных; формирование навыков их различения и соотнесения с соответствующими буквами в разных языковых единицах – слогах, словах, предложениях; выработка и закрепление навыков обозначения мягкости на письме).

Развитие лексической стороны речи и профилактика нарушений письма и чтения (активизация и обогащение словаря; уточнение представлений о смысловой роли различных лексических единиц в составе связного высказывания; формирование навыков и умений адекватного отбора слов различных грамматических категорий в соответствии с темой высказывания; профилактика смысловых ошибок при чтении и письме).

Диагностика и формирование грамматического строя устной речи и коррекция его недостатков (формирование представлений о смысловых и грамматических характеристиках текста, предложения, словосочетания; обучение умениям конструирования предложений в соответствии с грамматическими нормами; формирование и коррекция навыков словоизменения и словообразования).

Связная речь (повышение мотивации говорения; развитие и коррекция навыков диалогической речи; формирование умений устного монологического высказывания).

Тематический план 1 класс

№п/п	Наименования раздела	Кол-во часов
1	Диагностика. Развитие лексической стороны речи	16
2	Звуко-слоговой состав слова и профилактика нарушений письма и чтения	38
3	Диагностика и формирование грамматического строя устной речи и коррекция его недостатков	12
	Итого	66

Тематический план 1дополнительный класс

№п/п	Наименования раздела	Кол-во часов
1	Звуко-слоговой состав слова и профилактика нарушений письма и чтения	16ч
2	Дифференциация звуков по акустико-артикуляционным признакам и преодоление нарушений письма и чтения	14ч
3	Развитие лексической стороны речи и профилактика нарушений письма и чтения	10ч
4	Грамматический строй речи и профилактика аграмматизма на письме и при чтении.	16ч
5	Связная речь и профилактика смысловых ошибок при чтении и письме.	10ч
	Итого:	66ч

Тематический план 2 класс

№п/п	Наименования раздела	Кол-во часов
1	Диагностика. Развитие лексической стороны речи	16
2	Текст. Предложение Слово. Предлог	40
3	Слова. Деление слов на слоги. Звуки и буквы	12
	Итого	68

Тематический план 3 класс

№п/п	Наименования раздела	Кол-во часов
1	Модуль по развитию лексико-грамматической стороны речи и связной устной и письменной речи. Диагностика	14
2	Модуль по коррекции специфических ошибок письма и чтения, обусловленных нарушением Фонематического распознавания и недостаточностью фонематических процессов	26
3	Модуль по коррекции специфических ошибок письма, обусловленных нарушением языкового анализа и синтеза. Диагностика	27

	Итого	68
--	-------	----

Тематический план 4 класс

№п/п	Наименования раздела	Кол-во часов
	Модуль по развитию лексико-грамматической стороны речи и связной устной и письменной речи	4
	Модуль по коррекции специфических ошибок письма и чтения, обусловленных нарушением фонематического распознавания и недостаточностью фонематических процессов	6
	Модуль по коррекции специфических ошибок письма, обусловленных нарушением языкового анализа и синтеза	6
	Модуль по развитию лексико-грамматической стороны речи и связной устной и письменной речи	4
	Модуль по коррекции специфических ошибок письма и чтения, обусловленных нарушением фонематического распознавания и недостаточностью фонематических процессов	6
	Модуль по коррекции специфических ошибок письма, обусловленных нарушением языкового анализа и синтеза	6
	Модуль по развитию лексико-грамматической стороны речи и связной устной и письменной речи	5
	Модуль по коррекции специфических ошибок письма и чтения, обусловленных нарушениями языкового анализа и синтеза и фонемного распознавания) и фонематической дислексии	8
	Модуль по коррекции морфологической дизорфографии	9
	Модуль по развитию лексико-грамматической стороны речи и связной устной и письменной речи	3
	Модуль по коррекции специфических ошибок письма и чтения, обусловленных нарушениями языкового анализа и синтеза и фонемного распознавания) и фонематической дислексии	6
	Модуль по коррекции морфологической дизорфографии	5
	Итого	68

Коррекционный курс "Коррекционно-развивающие занятия (логопедические и психокоррекционные)". Психокоррекционные занятия.

Цель психокоррекционных занятий заключается в применении разных форм взаимодействия с обучающимися, направленными на преодоление или ослабление проблем в психическом и личностном развитии, гармонизацию личности и межличностных отношений.

Основные направления работы:

диагностика и развитие познавательной сферы, целенаправленное формирование высших психических функций (формирование учебной мотивации, активизация сенсорно-перцептивной, мнемической и мыслительной деятельности, развития пространственно-временных представлений);

диагностика и развитие эмоционально-личностной сферы, коррекция ее недостатков (гармонизация психоэмоционального состояния, формирование позитивного отношения к своему "Я", повышение уверенности в себе, развитие самостоятельности, формирование навыков самоконтроля, создание ситуации успешной деятельности);

диагностика и развитие коммуникативной сферы и социальная интеграция (развитие способности к эмпатии, сопереживанию);

формирование продуктивных видов взаимодействия с окружающими (в семье, классе), повышение социального статуса обучающегося в коллективе, формирование и развитие навыков социального поведения (формирование правил и норм поведения в группе, адекватное понимание социальных ролей в значимых ситуациях);

формирование произвольной регуляции деятельности и поведения (развитие произвольной регуляции деятельности и поведения, формирование способности к планированию и контролю). **1 класс**

Реализация коррекционно-развивающей области является обязательной составной частью комплексного сопровождения обучающихся с ЗПР.

Курс «Психокоррекционные занятия» направлен на исправление различных типичных недостатков психического (психологического) развития, которые в совокупности определяют наличие особых образовательных потребностей детей, относимых к этой группе. Представленная программа отражает примерное содержание психокоррекционных занятий, подобранное с учетом перечисленных во ФГОС НОО обучающихся с ОВЗ и ПрАООПособых образовательных потребностей обучающихся с ЗПР, получивших рекомендацию обучения по варианту 7.1

Основное содержание коррекционного курса

В соответствии с выделенными в ПрАООП направлениями психокоррекционная работа в 1 классе может быть конкретизирована и представлена следующими вариативными модулями: **Адаптационный модуль «Мы теперь ученики»** (принятие социальной роли школьника, ознакомление со школьными правилами).

Развитие познавательной сферы и целенаправленное формирование высших психических функций (модуль по активизации познавательной деятельности, модуль по развитию пространственно-временных представлений).

Формирование произвольной регуляции деятельности и поведения (модуль по развитию произвольной регуляции деятельности и поведения).

Развитие коммуникативной сферы и социальная интеграция (модуль по развитию способности к взаимодействию с одноклассниками).

Развитие эмоционально-личностной сферы и коррекция ее недостатков (модуль по формированию интереса к себе и позитивного самоотношения).

Коррекция индивидуальных пробелов в знаниях (модуль по совершенствованию познавательной деятельности на учебном материале).

Выбор модулей, последовательность и количество часов, отводимых на тот или иной модуль, определяется ОО самостоятельно. Однако начинать с адаптационного курса представляется необходимым.

Во время занятий по коррекционному курсу «Психокоррекционные занятия» педагог-психолог:

- формирует желаемые психологические качества и умения;
- ориентируется в динамике происходящих изменений, что позволяет осуществлять профилактику нарастания негативных тенденций;
- стремится сгладить негативные моменты, оказать психотерапевтическое воздействие на обучающихся, повысить групповой статус «неблагополучных» учеников;
- уточняет для себя содержание индивидуальных психокоррекционных занятий;
- корректирует запланированное содержание занятий в соответствии с возможностями обучающихся.

Домашние задания, которые иногда предлагаются педагогом-психологом (пронаблюдать за встречающимися по дороге в школу ориентирами, принести детские фотографии, рассказать о своей семье) обязательными не являются, однако их выполнение (игнорирование) несет в себе дополнительную диагностическую информацию о протекании процесса адаптации к школе, формировании учебной мотивации, ответственности, просоциального поведения и пр.

Педагог-психолог обязательно должен фиксировать любые позитивные и негативные аспекты (конкретное место для указанной фиксации определяется в соответствии с локальным актом образовательной организации – это может быть индивидуальная карта развития, дневник наблюдения, рабочий журнал педагога-психолога и т.п.).

Планируемые результаты коррекционного курса

Курс «Психокоррекционные занятия» включается в программу коррекционной работы, поэтому в соответствии с ПрАООП НОО обучающихся с ЗПР оценка результатов опирается на следующие принципы:

- 1) дифференциации оценки достижений с учетом типологических и индивидуальных особенностей развития и особых образовательных потребностей обучающихся с ЗПР;
- 2) динамичности оценки достижений, предполагающей изучение изменений психического и социального развития, индивидуальных способностей и возможностей обучающихся с ЗПР;
- 3) единства параметров, критериев и инструментария оценки достижений в освоении содержания АООП НОО, что сможет обеспечить объективность оценки.

Результатом курса «Психокоррекционные занятия» в 1 классе должно явиться повышение степени социопсихологической адаптированности ребенка с ЗПР и, следовательно, достижение необходимого уровня адаптированности в школе. Успешность коррекции недостатков когнитивного, эмоционального, социального развития, индивидуальных психологических проблем и решения поставленных задач оценивается педагогом-психологом и членами экспертной группы, составленной из других членов команды сопровождения, а также родителями (законными представителями) обучающегося с ЗПР. Результаты обсуждаются на школьном психолого-медико-педагогическом консилиуме с целью разработки и корректировки программ психолого-педагогического сопровождения учащихся.

В ходе реализации курса «Психокоррекционные занятия» достигаются личностные и метапредметные результаты образования, происходит совершенствование сферы жизненной компетенции. Оценка этих результатов проводится педагогом-психологом и экспертами (другими педагогами, работающими на классе, учителем-логопедом, родителями) в конце пятого года обучения (по завершению начального образования). Вместе с тем рекомендуется ежегодно отслеживать эффективность проводимой работы.

Результаты освоения обучающимися с ЗПР курса «Психокоррекционные занятия» в соответствии с ПрАООП обучающихся с ЗПР не влияют на итоговую оценку освоения адаптированной образовательной программы.

Тематический план 1 класс

№п/п	Наименования раздела	Кол-во часов
1	Адаптационный модуль «Мы теперь ученики»	12ч
2	Модуль по развитию пространственно- временных представлений	12ч
3	Модуль по развитию коммуникативных навыков и навыков совместной деятельности	6ч
4	Модуль по формированию произвольной регуляции познавательной деятельности	10ч
5	Модуль по активизации познавательной деятельности	10ч
6	Модуль по активизации познавательной деятельности детей с ЗПР	8ч
	Модуль по формированию интереса к себе и позитивного самоотношения	8ч
	Итого:	66ч

1 дополнительный класс

Реализация коррекционно-развивающей области является обязательной составной частью комплексного сопровождения обучающихся с ЗПР.

Курс «Психокоррекционные занятия» направлен на исправление различных типичных недостатков психического (психологического) развития, которые в совокупности определяют наличие особых образовательных потребностей детей, относимых к этой группе. Представленная программа отражает примерное содержание психокоррекционных занятий, подобранное с учетом перечисленных во ФГОС НОО обучающихся с ОВЗ и ПрАООП особых образовательных потребностей обучающихся с ЗПР, получивших рекомендацию обучения по варианту 7.2

Приведенная примерная рабочая программа рассчитана на 66 часов (2 часа занятий, 33 учебных недели). Форма организации психокоррекционных занятий зависит от условий, имеющихся в ОО.

Основное содержание коррекционного курса

В соответствии с выделенными в ПрАООП направлениями психокоррекционная работа в 1 дополнительном классе может быть конкретизирована и представлена следующими модулями:

Адаптационный модуль «Давайте познакомимся» или «Снова в школу» (установление позитивных отношений в классе, принятие социальной роли школьника)

Формирование произвольной регуляции деятельности и поведения (модуль по развитию произвольной регуляции деятельности и поведения).

Развитие познавательной сферы и целенаправленное формирование высших психических функций (модуль по развитию пространственно-временных представлений, модуль по активизации познавательной деятельности)

Развитие коммуникативной сферы и социальная интеграция (модуль по развитию способности к взаимодействию с одноклассниками);

Развитие эмоционально-личностной сферы и коррекция ее недостатков (модуль по обучению элементарным навыкам регуляции эмоциональных состояний).

Коррекция индивидуальных пробелов в знаниях (модуль по совершенствованию познавательной деятельности на учебном материале);

Выбор модулей, последовательность и количество часов, отводимых на тот или иной модуль, определяется образовательной организацией самостоятельно. Однако начинать с адаптационного курса представляется необходимым.

Тематическое планирование представлено в 2 вариантах.

Во время групповых занятий по курсу «Психокоррекционные занятия» психолог:

- формирует желаемые психологические качества и умения;
- ориентируется в динамике происходящих изменений, что позволяет осуществлять профилактику нарастания негативных тенденций;
- стремится сгладить негативные моменты, оказать психотерапевтическое воздействие на обучающихся, повысить групповой статус «неблагополучных» учеников;
- уточняет для себя содержание индивидуальных психокоррекционных занятий с ребенком;
- корректирует запланированное содержание групповых занятий в соответствии с детскими возможностями.

Психолог обязательно должен фиксировать любые позитивные и негативные аспекты (форма для указанной фиксации определяется в соответствии с локальным актом образовательной организации – это может быть индивидуальная карта развития, дневник наблюдения, рабочий журнал психолога и т.п.).

Планируемые результаты коррекционного курса

Критерии для оценки успешности освоения программы психокоррекционной работы первоклассниками составляются в соответствии с планируемыми результатами, приведенными в примерной рабочей программы.

Это позволяет осуществлять мониторинг становления сферы жизненной компетенции. Календарно-тематическое планирование по годам обучения осуществляется с учетом запланированных результатов образования.

Тематический план дополнительный 1 класс

Вариант 1

№п/п	Наименования раздела	Кол-во часов
1	Адаптационный модуль «Давайте познакомимся»	10ч
2	Модуль по развитию пространственно- временных представлений	12ч
3	Модуль по развитию коммуникативных навыков и навыков совместной деятельности	8ч
4	Модуль по формированию произвольной регуляции познавательной деятельности	10ч
5	Модуль по активизации познавательной деятельности детей с ЗПР	19ч
6	Модуль по формированию элементарных навыков эмоциональной регуляции(произвольного поведения)	7ч
	Итого:	66ч

Вариант 2

№п/п	Наименования раздела	Кол-во часов
1	Адаптационный модуль «Снова в школу»	7ч
2	Модуль по формированию произвольной регуляции познавательной деятельности (2 этап)	9ч
3	Модуль по развитию пространственно- временных представлений	7ч

4	Модуль по развитию коммуникативных навыков	7ч
5	Модуль по активизации познавательной деятельности детей с ЗПР(2-3 этап)	20ч
6	Модуль по формированию элементарных навыков эмоциональной регуляции(произвольного поведения)	12ч
7	Закрепление изученного за год	4ч
	Итого:	66ч

2 класс

Реализация коррекционно-развивающей области является обязательной составной частью комплексного сопровождения обучающихся с ЗПР.

Курс «Психокоррекционные занятия» направлен на исправление различных типичных недостатков психического (психологического) развития, которые в совокупности определяют наличие особых образовательных потребностей детей, относимых к этой группе. Представленная программа отражает примерное содержание психокоррекционных занятий, подобранное с учетом перечисленных во ФГОС НОО обучающихся с ОВЗ и ПрАООПособых образовательных потребностей обучающихся с ЗПР, получивших рекомендацию обучения по варианту 7.2

Планируемые результаты коррекционного курса

Личностные результаты рекомендуется оценивать с помощью критериальноуровневой оценки ряда составляющих этого результата параметров. Личностный результат Владение начальными навыками адаптации в динамично изменяющемся и развивающемся мире.

Результат складывается из оценки сформированности речевых умений, сформированности знаний об окружающем природном и социальном мире и позитивного отношения к нему, представлений о здоровом образе жизни, безопасном поведении и овладения социально-бытовыми умениями, используемыми в повседневной жизни, сформированности самосознания, в т.ч. адекватных представлений о собственных возможностях и ограничениях.

По каждой составляющей во втором классе планируется достичь следующих целевых показателей. Сформированность речевых умений:

В коммуникативной ситуации высказывается не всегда понятно, иногда нужна словесная (вербальная) помощь;

Речь включает единичные аграмматизмы;

Письменная коммуникация фактически мало возможна, т.к. самостоятельно пишет плохо;

Затрудняется говорить об испытываемых эмоциях, намерениях, нужна подсказка;

Может читать медленно, с ошибками и монотонно.

Сформированность знаний об окружающем природном и социальном мире и позитивного отношения к нему.

Знает имена взрослых, с которыми он проживает, их профессии;

Знает свой домашний адрес, дату рождения.

При побуждении проявляет внимание к детям и взрослым (настроение, самочувствие);

Можно привлечь внимание к наиболее актуальным событиям, происходящих в классе, школе, городе, стране.

Проявляет познавательный интерес (ситуативно), но не задает вопросы. Сформированность представлений о здоровом образе жизни, безопасном поведении и овладение социально-бытовыми умениями, используемыми в повседневной жизни.

Учится пользоваться сотовым телефоном:

Знает правила перехода улицы;

Знает отдельные пищевые и поведенческие запреты;

Представления об опасном не организуют поведение

Знает стоимость 3-4 товаров, популярных в детском сообществе.

Сформированность стремления трудиться и начальных трудовых навыков (овладение социально-бытовыми умениями, используемыми в повседневной жизни).

Некоторые навыки самообслуживания сформированы недостаточно, некоторые по возрасту:

Пробует занятия в разных кружках или секциях:

В портфеле относительный порядок.

Реагирует на непорядок в одежде, неопрятный внешний вид у других.

Понимает разницу между порядком и беспорядком в помещении.

Сформированность самосознания, в т.ч. адекватных представлений о собственных возможностях и ограничениях.

Умеет обозначить свою социальную роль по наводящим вопросам (школьник, ученик):

Самооценка в деятельности не всегда объективна.:

Частичное осознание собственных потребностей (плохо видно, надо выйти, повторите, пожалуйста):

Иногда верно разграничивает ситуации, требующие и не требующие помощи.

Не может встать на позицию другого:

Личностный результат: Развитие навыков сотрудничества со взрослыми и сверстниками в разных социальных ситуациях.

Результат складывается из оценки сформированности навыков продуктивной межличностной коммуникации, социально одобряемого (этичного) поведения, речевых умений, По каждой составляющей в третьем классе планируется достичь следующих целевых показателей.

Сформированность навыков продуктивной межличностной коммуникации.

Знает имена и фамилии большинства одноклассников, имена и отчества педагогов: Иногда может обратиться с вопросом.

Иногда может согласованно выполнять необходимые действия (коммуникативноигровые или учебно-познавательные) в паре и в малой группе, иногда нет.:

Иногда пытается контролировать импульсивные желания (не трогать чужие предметы без разрешения):

Иногда пытается сдерживать вербальную агрессию.

Имеет ситуативный социометрический статус.

Относительно стабилен в своих коммуникативных предпочтениях.

Не провоцирует конфликты.

При ответах на вопросы взрослого эмоционально адекватен.

Относительно точно определяет эмоции и намерения партнера по коммуникации.

Сформированность социально одобряемого (этичного) поведения.

Соблюдает отдельные нормы речевого этикета,

Иногда может соблюдать очередность при высказывании, иногда выкрикивает. Здоровается при встрече, обращении

Может оказать сверстнику помощь при затруднении при указании учителя.

Моральные нормы знает.

Личностный результат: Способность к осмыслению и дифференциации картины мира, ее временно-пространственной организации.

Сформированы пространственные представления (ориентируется в пространстве классной комнаты, школьного двора).

Относительно правильные временные представления (соотносит временные интервалы: час, день, неделя с их реальной протяженностью).

Проявляет интерес к знаниям о природе;

Проявляет интерес к каким -либо аспектам человеческой деятельности.

Может ранжировать свои предпочтения по степени значимости.

Курс «Психокоррекционные занятия» предполагает формирование всех видов универсальных учебных действий (УУД).

Во 2 классе планируется достичь следующие метапредметные результаты:

В области формирования познавательных УУД: Владение умениями декодирования предложенных условных знаков - позитивным результатом можно считать негрубые ошибки в соотнесении знаков и предметов. Владение умениями кодирования: позитивным результатом можно считать операциональную помощь при осознании цели в процессе создания и использования модели; Владение умением отвечать на вопросы по событийному дискурсу - позитивным результатом можно считать адекватные ответы на отдельные вопросы. Владение умением выделять существенные и несущественные признаки в наглядно представленных объектах - позитивным результатом можно считать возможность дифференцировать существенное и несущественное с небольшой помощью. Владение умением вербализовать причинно-следственную связь - позитивным результатом можно считать понимание сущности такой связи. Владение умением объяснять значение слов конкретного, затем обобщенного и абстрактного характера - позитивным результатом можно считать понятийное определение отдельных предъявленных конкретных слов. Владение умением сравнивать и обобщать наглядно представленные объекты - позитивным результатом можно считать точное вербальное обобщение приблизительно в половине заданий. *В области формирования регулятивных УУД:* Понимание групповой инструкции к задаче учебно-познавательного характера - позитивным результатом можно считать не более трех индивидуальных обращений к ребенку за занятие. Удержание правильного способа деятельности на всем протяжении решения задачи - позитивным результатом можно считать способность действовать правильно не менее, чем в 50 % выполняемых заданий. Способность планировать свои предстоящие действия, оречевлять план и соотносить действия с планом при выполнении (в пределах конкретного задания) - позитивным результатом можно считать способность удержания двухшагового плана. Способность находить ошибки по указанию на их наличие - позитивным результатом можно считать 75 % нахождение ошибок. Владение умением адекватно воспринимать указания одноклассника на ошибки - позитивным результатом можно считать стремление найти у него ошибку. Итогом занятий с учителем-дефектологом становятся и предметные результаты, которые соотносятся с обозначенными в качестве целевых ориентиров в *ПРП по предметам «Математика и «Окружающий мир»*. **Основное содержание коррекционного курса** Содержание курса «Психокоррекционные занятия» зависит от особых образовательных потребностей обучающихся с ЗПР, получивших рекомендацию обучения по варианту

7.2. Поскольку эти потребности различаются в зависимости от глубины имеющегося отставания, а также зависят от индивидуальных особенностей, программа не может быть одинаковой для всех обучающихся. Вместе с тем, естественно, существуют проблемы, общие для всех обучающихся с ЗПР, над которыми работа была начата в 1 классе. Поэтому программа носит вариативный характер. Она строится по модульному принципу, позволяющему психологу на основе стартовой диагностики конструировать реальную программу психокоррекционных занятий, исходя из достигнутого уровня и потенциальных возможностей обучающихся.

Важнейшими следует полагать модули, направленные на совершенствование учебно-познавательной деятельности, произвольной регуляции поведения, коммуникативных навыков, а также повышение степени эмоционального благополучия ребенка. Эти занятия составляют базовую часть курса. Вариативную часть составляют программы, направленные на формирование видов деятельности, имеющих важное значение для общей учебной успешности, какой является, например, конструирование, развитие пространственно-временных представлений. Хотя подобные занятия проводятся, начиная с 1 класса, они представляют для обучающихся с ЗПР существенную сложность, поэтому актуализация выработанных ранее знаний и умений представляется абсолютно необходимой.

Типологические и индивидуальные особенности обучающихся с ЗПР не позволяют планировать абсолютно идентичное содержание занятий. Вместе с тем из общего количества часов, отводимых на реализацию коррекционно-развивающей области, не менее 3-4 часов в неделю следует уделять психокоррекционным занятиям с ребенком.

Часть этих часов, очевидно, уйдет на занятия с педагогом-дефектологом (олигофренопедагогом). Поскольку трудности овладения программным материалом по учебным предметам «Русский язык» и «Чтение» по замыслу будут преодолеваются при помощи курса «Логопедические занятия», задача педагога-дефектолога - помочь в овладении программным материалом по математике и, во вторую очередь, способствовать преодолению узости кругозора, бедности и недостаточной дифференцированности представлений об окружающем мире. Последнее может оказаться особенно актуальным в случае неблагоприятной социальной ситуации развития, препятствующей накоплению необходимых знаний естественным путём. В этом случае может выявляться отсутствие самых элементарных математических навыков. Соответственно, содержание коррекционной работы будет основываться на восполнении наиболее ранних пробелов. Может оказаться,

что базовые математические навыки сформированы, но недостаточно автоматизированы. Тогда работа будет состоять из других приемов и упражнений. Именно поэтому содержание модуля расширено до максимально необходимого для последующего усвоения программного материала.

Значимым модулем в коррекционной работе учителя-дефектолога является коррекция и развитие мыслительной деятельности, формирование приемов умственных действий, обеспечивающих основные мыслительные операции (анализ и синтез, сравнение, обобщение, классификация). В рамках данной программы он реализуется в Модуле по развитию познавательной деятельности.

МОДУЛЬ ПО КОРРЕКЦИИ ИНДИВИДУАЛЬНЫХ ПРОБЕЛОВ В ЗНАНИЯХ

Математика

Диагностический этап

Для оценки пробелов в знаниях ребенка необходимо провести критериально-ориентированную диагностику, выявив генезис имеющихся трудностей. Диагностические занятия целесообразней проводить индивидуально, поскольку даже в подгрупповой работе обучающийся с ЗПР может не продемонстрировать наличие или отсутствие необходимых знаний и умений. Соответственно, перечень потенциально отсутствующих знаний и умений может выглядеть следующим образом: название и написание чисел, числовой ряд от 0 до 20, математические знаки «+», «-», «=», сравнение чисел: знаки «<» «>»,

двузначные числа,

арифметические действия без перехода через десяток;

арифметические действия с переходом через десяток,

решение простых задач,

решение косвенных задач,

решение задач типа «на.. меньше», «на.. больше»

Возможные темы индивидуальных и подгрупповых коррекционных занятий.

Соотнесение числа, количества и цифры. Присчитывание по единице. Отсчитывание по единице. Чтение, запись и сравнение чисел. Знаки «+», «-», «=». Арифметическая запись по следам практических действий. Сложение и вычитание чисел. Запись арифметического действия по картине. Умение уравнивать предметы, сравнивать их количество, используя математические знаки «>» «<» «=». Составление наглядных схем, иллюстрирующих количественные отношения. Состав числа из двух слагаемых. Анализ задачи, выделение структуры задачи (условие, вопрос). Запись арифметического действия по схеме. Составление схем к арифметическим задачам в два действия. Дополнительные занятия, соответствующие изучаемым темам на уроках по предмету «Математика» (в соответствии с рабочей программой).

Окружающий мир

Цвета: основные цвета (красный, синий, желтый, зеленый, белый, черный, коричневый); промежуточные (оранжевый, фиолетовый); отличающиеся от основных цветов по светлоте (голубой, розовый, серый), выбор по образцу, подбор к фону, группировка, конструирование и аппликации с учетом цвета, выкладывание узоров, составление орнамента из мозаики и т. п.

Геометрические фигуры: квадрат, треугольник, прямоугольник, многоугольник, овал, круг. Соотнесение эталонных форм с реальными предметами (треугольник - дорожный знак, прямоугольник - книга, круг - блюдце и т.п.).

Птицы: воробей, ворона, сорока, голубь, синица, ласточка, стриж, журавль, цапля, аист, соловей, жаворонок, сова, орел, колибри, попугай, страус, пингвин.

Домашние птицы: курица, гусь, утка, индюк.

Звери: олень, лось, волк, лиса, медведь, белка, заяц, бобр, рысь, хомяк, суслик, еж, тигр, лев, обезьяна, зебра, бегемот, носорог.

Домашние звери: свинья, лошадь, корова, коза, овца, осел.

Лиственные деревья: береза, осина, тополь, дуб, клен, липа, рябина, яблоня.

Хвойные деревья: ель, сосна, кедр, лиственница, пихта, кипарис
Транспорт: автомобили
легковые, грузовые, городской транспорт, железнодорожный, водный, воздушный.

Времена года. Месяцы. Дни недели.

Формы организации проведения занятий при сходном уровне развития обучающихся преимущественно должны быть подгрупповыми. Индивидуальные занятия будут менее эффективны, потому что только в подгруппе можно организовать дидактическую игру. Однако не исключаются и групповые формы занятий.

МОДУЛЬ ПО РАЗВИТИЮ ПРОИЗВОЛЬНОЙ РЕГУЛЯЦИИ ДЕЯТЕЛЬНОСТИ И ПОВЕДЕНИЯ

Обучающиеся могут находиться на разных уровнях сформированности способности к произвольной регуляции. В зависимости от этого подбирается содержание используемых видов деятельности, к числу которых относится работа в парах и малых группах, игры-соревнования, подвижные игры, работа с дидактическим материалом, художественными материалами, работа в тетрадах.

Развитие способности к произвольному удержанию и распределению внимания.

Психотехнические упражнения, подвижные и дидактические игры, выполнение заданий учебного типа, требующих сосредоточения внимания. Упражнения этого типа можно проводить независимо от того, какой уровень сформированности способности к регуляции определяется у обучающегося.

Развитие способности к удержанию цели деятельности.

Понимание и удержание цели деятельности достигается: в подвижных играх с правилами, настольных и дидактических играх, работе в тетради. Цель деятельности может обозначаться словесно либо схематически, фиксируется взрослым, повторяется ребенком. Является генетически базовым уровнем.

Развитие способности к планированию действий.

Планирование действий может осуществляться: при распределении ролей и действий в сюжетно-ролевой игре, игре в некоторые настольные игры, собирании геометрической и других видов мозаики, рисовании, лепке, конструировании из строительного или природного материала, выполнении заданий учебного типа. К этому блоку можно переходить только при наличии сформированной способности к удержанию цели деятельности.

Развитие способности подчинять свою деятельность и поведение заданному правилу (системе правил).

Психотехнические упражнения, игры с правилами, задания учебного типа. Для достижения цели следует производить ряд последовательных и продуманных действий. Высший уровень сформированности регуляции, позволяющий в последующем предупреждать вероятные ошибки.

МОДУЛЬ ПО РАЗВИТИЮ ПОЗНАВАТЕЛЬНОЙ СФЕРЫ И ЦЕЛЕНАПРАВЛЕННОМУ ФОРМИРОВАНИЮ ВЫСШИХ ПСИХИЧЕСКИХ ФУНКЦИЙ

Обучающиеся могут находиться на разных уровнях сформированности познавательной деятельности и, соответственно, нуждаться в разных способах предъявления заданий, разного количества «шагов» в инструкциях, разных приоритетов в коррекционно-развивающей работе. Возможные виды деятельности: дидактические игры и упражнения, прослушивание текстов, работа с тетрадями, индивидуальными карточками, конструктивным материалом, специально подготовленными пособиями.

Развитие аналитико-синтетической деятельности, способности к обобщению, установлению связей и отношений на вербальном и невербальном материале.

Упражнения на выделение составных частей объектов, объединение частей в целое (на вербальном и невербальном материале), сравнение реальных объектов, изображений, сравнение вербальных понятий, разнообразные предметные и словесные классификации (возможно с разным уровнем обобщенности), решение задач на установление отношений на вербальном (тексты с открытым и скрытым смыслом, решение задач, построенных по принципам простых аналогий, выделения существенных признаков, подбор антонимов, угадывание загадок, толкование пословиц и метафор) и невербальном (наглядно представленном) материале (серии последовательных картин, числовые ряды, матрицы с определенной закономерностью изменений). Дидактические игры соответствующей направленности, работа в тетради, работа на карточках. Уровень сложности конкретных упражнений и заданий зависит от достигнутого уровня развития познавательной деятельности.

Развитие интереса к окружающему предметному и социальному миру, формированию адекватной картины мира.

Практические упражнения-эксперименты, позволяющие понимать происходящие природные изменения, чтение текстов, посвященных причинно-следственным связям в природе, человеческом поведении, соответствующие инсценировки, обсуждение тем, связанных с представлениями о мире (хорошие и плохие события, желаемое и нежелаемое, причины и следствия явлений и поступков), моделирование связей и отношений, конструирование картины «Мир». Возможные виды деятельности: практические действия, дидактическая игра, элементы психодрамы, беседы, работа в тетрадях, работа с художественными материалами, конструктивная аппликация. Уровень сложности конкретных упражнений зависит от достигнутого уровня развития познавательной деятельности.

Развитие способности к знаково-символическому опосредствованию познавательных процессов.

Развитие способности к знаково-символическому опосредствованию также зависит от уровня сформированности познавательной деятельности. Поэтому выбор вариантов опосредствования определяется многими факторами. Возможны игры и упражнения, направленные на развитие возможностей кодирования и декодирования информации, использования наглядных моделей, образно-двигательных знаков, символики для запоминания и т.п.. Работа может осуществляться в тетради, на индивидуальных карточках, наглядные модели могут создаваться с использованием условно-графических заместителей, работа с которыми может обозначаться как практические действия. При выборе конкретных упражнений - уровней сложности - также следует ориентироваться не только на доступность, но и на актуальность формирования того или иного умения для конкретного ребенка.

Развитие способности к вербальному опосредствованию познавательной деятельности.

Вербальное опосредствование познавательной деятельности может осуществляться с помощью заучивания различных мнемотехник типа (Каждый Охотник Желает Знать Где Спят Фазаны), использование словесных стимулов для активизации мыслительной деятельности (назови общим названием ряд предметов, выбери названия определенной обобщенной группы из массива словесных обозначений, подбери названия в соответствии с заданными условиями, выполни задания в соответствии со словесно заданным правилом). Возможные формы работы: словесные игры, работа на листах бумаги, работа с тетрадью, практические действия по созданию графических моделей, с опорой на которые осуществляется опосредствование и т.п.

МОДУЛЬ ПО РАЗВИТИЮ КОММУНИКАТИВНОЙ СФЕРЫ И СПОСОБНОСТИ К ВЗАИМОДЕЙСТВИЮ С ОДНОКЛАССНИКАМИ

Проблемы коммуникации могут быть связаны с различными причинами, отчетливое представление о которых требует обязательного диагностического этапа. Если диагностика познавательной деятельности может проводиться в ходе подгрупповых занятий, то проблемы

коммуникации требуют как наблюдения (возможно, включенного или внешнего) за детской коммуникацией, так и индивидуальной диагностики, проясняющей причины коммуникативных проблем (интровертированность или аутичность, психотравмирующий опыт, недостаточное понимание коммуникативных намерений по невербальным компонентам, т.е. когнитивные проблемы и т.д.). В ходе диагностики должна быть оценена: Способность идентифицировать эмоциональное состояние партнера по взаимодействию с использованием предметных, символических, знаковых средств.

Способность понимать возможные причины конфликта.

Интеллект (мера дефицита познавательных способностей обучающегося).

Коммуникативную направленность личности.

Поэтому групповые занятия эффективны только для формирующей работы, начавшейся в первом классе (к ней относится формирование конкретных коммуникативных умений). Психокоррекция может требовать индивидуальных или подгрупповых форм занятий (к ней относится снятие коммуникативной тревожности, отреагирование негативных чувств и пр.). Поэтому для групповых занятий используется только тематика, позволяющая расширить арсенал коммуникативных умений.

Развитие способности к запоминанию лиц и имен, внешнего вида партнера по взаимодействию.

Является базовым уровнем для формирования коммуникативных умений. Проблемы коммуникации часто связаны с низким интересом к партнерам по взаимодействию, трудностями запоминания их имен. Для формирования обозначенных умений используются игры и упражнения, позволяющие запечатлеть образы. Работа с художественным материалом. Словесные описания людей. Работа в парах и подгруппах. Работа в кругу.

Развитие способности к эмоциональной децентрации.

Базируется на обозначенных ниже умениях, сопутствующих формированию способности к децентрации. Не может рассматриваться вне решения задач общего когнитивного развития ребенка, формирования у него умения встать на позицию другого человека. Предполагает упражнения, связанные со сменой позиции (обзор глазами участника взаимодействия), задания для индивидуальной работы в тетрадах, на индивидуальных карточках. Распознавание эмоций на основе пантомимических средств и лицевой мимики требует как соответствующего картинного материала, так и двигательных упражнений, возможна также продуктивная деятельность по символическому изображению эмоциональных состояний. Далее можно переходить к заданиям на рефлексии эмоций (на основе прослушиваемых и читаемых текстов). Из содержания занятий очевидно, что превалирует работа в парах, подгруппах, группе. Этот блок модуля тесно связан с модулем по развитию эмоционально-личностной сферы и коррекции ее недостатков.

Формирование умений невербальной коммуникации.

Обучение пониманию символического значения пантомимики, а также применению коммуникативно адекватных мимических (улыбка) и пантомимических (открытая поза) жестов. Виды деятельности: работа в парах, подгруппах: пантомимические упражнения, декодирование пантомимики. Вербализация семантики различных жестов и мимической экспрессии.

Формирование умений вербальной коммуникации.

Базируется на знании и употреблении формул речевого этикета, которые более целесообразно использовать опосредованно, через кукол. Обучение высказыванию просьбы (на адекватном детском возможностям материале), в том числе просьб, направленных на удовлетворение особых образовательных потребностей. Обучение навыкам извинения, применению коммуникативных вербальных штампов («Как дела?» и т.п.). Работа проводится преимущественно в парах. Для групповой работы рекомендуется чтение по ролям, инсценировка типичных коммуникативных ситуаций, в т.ч. деловых, доступных ребенку по

возрасту (магазин, школьный буфет, библиотека).

Развитие способности к сочувствию и соучастию.

Развитие способности к сочувствию и соучастию базируется на понимании эмоциональных состояний, способности к эмоциональной децентрации, развитии эмпатийных способностей. Во втором классе формируются в большей мере предпосылки для развития этой способности (в качестве вида работы может использоваться просмотр мультипликационных фильмов: типа «Спасите Рекса», «Старая игрушка», «Цветик-семицветик») с последующим обсуждением социально одобряемых поступков персонажей, зарисовкой эмоциональных состояний.

МОДУЛЬ ПО КОРРЕКЦИИ НЕДОСТАТКОВ ПРОСТРАНСТВЕННОВРЕМЕННЫХ ПРЕДСТАВЛЕНИЙ

Предлагаемый модуль может включаться в содержание психокоррекционных занятий при наличии значительного количества обучающихся, обнаруживающих недостатки пространственно-временных представлений, реально влияющие на успешность учебной деятельности (например, если в класс пришли дети из общеобразовательных условий). Если дети обучались в первом дополнительном классе, то специальный модуль вряд ли будет актуальным, знания о пространственных отношениях, временные представления следует актуализировать на других занятиях.

Развитие способности к пониманию и воспроизведению пространственных отношений на плоскости.

Виды деятельности: работа в тетрадах, работа с индивидуальным раздаточным материалом, художественным материалом.

Развитие способности к пониманию и воспроизведению пространственных отношений в пространстве учебной комнаты, школы, территории.

Дидактические игры с использованием различных планов и схем, занятия по составлению графических планов, декодирование планов (игры-соревнования).

Развитие способности к пониманию квазипространственных и временных отношений.

Актуализация знаний, полученных на уроках по учебным предметам «Математика», «Окружающий мир»: время на часах, время суток, смена месяцев, времен года. Понимание предлогов и наречий, отражающих пространственные и временные отношения. Работа в парах, подгруппах по актуализации событий прошлого (что мы изучали на прошлом, позапрошлом занятии). Работа с деформированными текстами (дополнение адекватными предложениями и наречиями).

МОДУЛЬ ПО ФОРМИРОВАНИЮ КОНСТРУКТИВНОЙ ДЕЯТЕЛЬНОСТИ

Включение особого модуля по формированию конструктивной деятельности является оправданным в тех случаях, когда ведущими проблемами детей являются регулятивные и когнитивные, а не коммуникативно-личностные, а также при достаточной материально-технической оснащённости образовательной организации (наличие наборов строительного материала, конструкторов Lego и т.п. в количестве, позволяющем организовать подгрупповую работу). При отсутствии подобных возможностей более целесообразно включать задания по конструированию (из бумажных элементов, плоскостной мозаики) в модуль по развитию познавательной деятельности.

Конструирование по образцу.

Образцы из 6-8, затем 9-12 деталей. Работа в парах, подгруппах. Анализ образца. Зарисовка проекций отдельных элементов конструкций, конструктивных сооружений в целом. Воссоздание постройки на основе графического образца.

Конструирование по замыслу.

Работа в подгруппах. Обсуждение замысла. Создание графического плана. Выбор необходимых элементов для конструирования. Создание объекта. Соотнесение с планом-замыслом.

Конструирование по условиям.

Работа в подгруппах. Обсуждение условий и их конкретизация в выбор элементов. Создание графического плана. Выбор необходимых элементов для конструирования. Создание объекта. Соотнесение с планом-замыслом: оценка соблюдения заданных условий. Конструирование по условиям является наиболее сложным видом конструктивной деятельности, который во втором классе предположительно не будет доступным для обучающихся с ЗПР.

МОДУЛЬ ПО РАЗВИТИЮ ЭМОЦИОНАЛЬНО-ЛИЧНОСТНОЙ СФЕРЫ И КОРРЕКЦИИ ЕЕ НЕДОСТАТКОВ

Выбор модуля адекватен при наличии значительного количества обучающихся, имеющих типичные для ЗПР, либо индивидуальные эмоциональные проблемы. Если же недостатки эмоционального развития не представляют собой проблемы с точки зрения нарушений социопсихологической адаптированности, то необходимая работа по эмоциональному развитию реализуется в модуле, направленном на совершенствование коммуникативных навыков.

Развитие способности к пониманию эмоций окружающих.

Обогащение эмоционального словаря (работа с текстами). Распознавание эмоций на основе символических изображений. Распознавание эмоций по мимическим и пантомимическим знакам. Воспроизведение (создание) мимики и пантомимики, соответствующей переживанию определенной эмоции. Работа в подгруппах: инсценировки эмоциональных переживаний, связанных с типичными событиями, имеющимися в детском опыте (не берут в компанию, заставляют делать уроки, не пускают гулять, потерял деньги или нужную вещь, кто-то узнал о неприглядном поступке, не выполнил обещание, что привело к плохим последствиям, купили желаемое). Работа с художественными материалами: экспрессия эмоциональных состояний в цвете, характере штриха и пр.

Развитие способности к пониманию своих эмоций.

Графическое и вербальное моделирование разнообразных фрустрирующих ситуаций, актуализирующих отрицательные эмоции гнева, обиды, страха, стыда, вины, положительные эмоции интереса, увлеченности, радости. Невербальное (пантомимическое, художественное) и вербальное выражение своих эмоций, чувств, настроения, опасений. Словарная работа по расширению эмоционального словаря (выбор адекватных лексических средств - вставка в тексты с пропущенными словами).

Коррекция тревожности (эмоциональной напряженности).

Этот раздел занятий рекомендуется поводить, имея определенную профессиональную подготовку (повышение квалификации, участие в тренинге). При отсутствии у педагога-психолога систематизированных знаний и умений по работе с тревогой и страхами более целесообразно включать упражнения, способствующие стабилизации эмоционального состояния в контекст других психокоррекционных занятий, создавая в них ситуацию успеха, необходимую тревожным детям. Неквалифицированная работа со страхами может вместо пользы принести вред.

Осознание эмоций в различных ситуациях знакомым детям по опыту: опоздание, необходимость публичного ответа, выполнение самостоятельной/контрольной работы и т.п. Дифференциация эмоции тревоги (беспокойство по поводу неблагоприятных последствий чего-либо) и страха. Работа со страхами (элементы символ-драмы, арттерапевтические

упражнения, музыка- и библиотерапия в доступных детям с ЗПР формах).

Коррекция агрессивных проявлений.

В коррекции агрессивных проявлений у детей такого возраста наиболее эффективно использовать подвижные игры, игры-соревнования, игры, позволяющие канализировать агрессию (типа дартс с присосками, «Чапаев», кегли и т.п.). Могут использоваться приемы арттерапии. Коррекционную роль выполняют упражнения, направленные на развитие способности понимать эмоции других людей, способности осознавать свои эмоции, а также направленные на развитие навыков продуктивной коммуникации.

Тематический план 2 класс

№п/п	Наименования раздела	Кол-во часов
1	Модуль по развитию навыков произвольной регуляции	16ч
2	Модуль по развитию познавательной сферы и целенаправленному формированию ВПФ	36ч
3	Модуль по развитию коммуникативной сферы и способности к взаимодействию со сверстниками	8ч
4	Модуль по развитию эмоционально-личностной сферы и коррекции ее недостатков	8ч
	Итого:	68ч

3 класс

Реализация коррекционно-развивающей области является обязательной составной частью комплексного сопровождения обучающихся с ЗПР.

Курс «Психокоррекционные занятия» направлен на исправление различных типичных недостатков психического (психологического) развития, которые в совокупности определяют наличие особых образовательных потребностей детей, относимых к этой группе. Представленная программа отражает примерное содержание психокоррекционных занятий, подобранное с учетом перечисленных во ФГОС НОО обучающихся с ОВЗ и ПрАОО. Особых образовательных потребностей обучающихся с ЗПР, получивших рекомендацию обучения по варианту 7.2

Планируемые результаты коррекционного курса

Личностные результаты рекомендуется оценивать с помощью критериально-уровневой оценки ряда составляющих этого результата параметров.

Личностный результат *Овладение начальными навыками адаптации в динамично изменяющемся и развивающемся мире (достигается при реализации большинства модулей).*

Результат складывается из оценки сформированности речевых умений, сформированности знаний об окружающем природном и социальном мире, представлений о здоровом образе жизни, безопасном поведении.

По каждой составляющей в третьем классе планируется достичь следующих целевых показателей.

Сформированность речевых умений:

В коммуникативной ситуации высказывается достаточно понятно;

Речь в основном грамматически правильная;

Письменная коммуникация несовершенна, но возможна;

Читает монотонно, но без существенных затруднений.

Сформированность знаний об окружающем природном и социальном мире и позитивного отношения к нему.

Знает, кем работают взрослые, с которыми он проживает, их ФИО;
Знает свой домашний адрес, дату рождения, сотовый или домашний телефон, по которому следует звонить
Иногда самостоятельно проявляет внимание к детям и взрослым (настроение, самочувствие);
Ориентируется в наиболее актуальных событиях, происходящих в классе, школе, городе, стране.
Проявляет познавательный интерес (ситуативно) и задает вопросы.

Сформированность представлений о здоровом образе жизни, безопасном поведении и овладение социально-бытовыми умениями, используемыми в повседневной жизни.

Знает правила дорожного движения, безопасного поведения на транспорте;
Может объяснять, в чем заключается польза или вред того или иного поведения, но не всегда аргументировано;
Представления об опасном и безопасном преимущественно субъективны. Имеет относительно точные представления о том, что можно приобрести на сумму 100 рублей.

Личностный результат: формирование эстетических потребностей, ценностей и чувств (включается при реализации соответствующего модуля)

Заинтересованность в процессе прослушивания или просмотра произведений искусства.
Попытки высказаться о своих чувствах в процессе прослушивания или просмотра произведений искусства.
Попытки словесно описать красоту увиденного или создать ее.
Умение подбирать адекватные слова для сравнения красивого и некрасивого.
Отличает эстетичное и неэстетичное оформление чего-либо.

Личностный результат: развитие этических чувств, доброжелательности и эмоционально-нравственной отзывчивости, понимания и сопереживания чувствам других людей (включается при реализации соответствующего модуля)

Умение проявить вербальное сочувствие при затруднениях и неприятностях.
Умение промолчать (не наобедничать).
Умение молчать в торжественные, эмоционально значимые моменты.
Проявление уважительного отношения к старикам.
Понимание смысла нравственно насыщенных литературных произведений (В. Осеева и т.п).

Личностный результат: Развитие навыков сотрудничества со взрослыми и сверстниками в разных социальных ситуациях.

Результат складывается из оценки сформированности навыков продуктивной межличностной коммуникации, социально одобряемого (этичного) поведения, речевых умений. По каждой составляющей в третьем классе планируется достичь следующих целевых показателей.

Сформированность навыков продуктивной межличностной коммуникации.

Знает имена и фамилии всех одноклассников, имена и отчества педагогов;
Избегает открытых конфликтов.
При ответах на вопросы взрослого эмоционально адекватен.
Правильно определяет эмоции и намерения партнера по коммуникации.

Сформированность социально одобряемого (этичного) поведения.
Умение соблюдать нормы речевого этикета,
Умение не перебивать, соблюдать очередность при высказывании,
Улыбка при встрече, обращении
Самостоятельно стремится оказать сверстнику помощь при затруднении.
Соблюдение моральных норм (отношение к чужому имуществу).
Проявления просоциального поведения (моделирование, реальные проявления).

Сформированность речевых умений:
Умеет вежливо и понятно обратиться с вопросом.
Умеет вербализовать свои желания и мысли.
Сформирована возможность говорить об испытываемых эмоциях, намерениях;

Личностный результат: Развитие адекватных представлений о собственных возможностях, о насущно необходимом жизнеобеспечении.
Умеет обозначить свою социальную роль (школьник, ученик):
Сформированность самооценки в деятельности):
Осознание собственных потребностей (плохо видно, надо выйти, повторите, пожалуйста):
Разграничение ситуаций, требующих и не требующих помощи
Может адекватно оценить выраженность какого-либо качества у себя и у других с разных точек зрения (встать на позицию другого):

Личностный результат: Овладение *социально-бытовыми умениями, используемыми в повседневной жизни.*

Имеет сформированные по возрасту навыки самообслуживания:
Умеет пользоваться сотовым телефоном:
Поддерживает порядок в портфеле.
Реагирует на неопрятность в одежде, неопрятный внешний вид.

Личностный результат: Владение навыками коммуникации и принятыми ритуалами социального взаимодействия.
Сформирована возможность согласованно выполнять необходимые действия (коммуникативно-игровые или учебно-познавательные) в паре и в малой группе, не разрушая общего замысла:
Сформирована возможность контролировать импульсивные желания (не трогать чужие предметы без разрешения):
Сформирована возможность сдерживать вербальную агрессию.
Имеет хороший социометрический статус.
Стабилен в своих коммуникативных предпочтениях.

Личностный результат: Способность к осмыслению и дифференциации картины мира, ее временно-пространственной организации.

Сформированы пространственные представления (ориентируется на листе бумаги и может понимать пространственный план-схему).
Относительно правильные временные представления (понимает время на часах, адекватно использует временные наречия).
Проявляет интерес к знаниям о природе и человеке, путешествиям;

Знания по определенным аспектам мироустройства за пределами программного материала.

Проявляет интерес к достижениям (спорт, культура).

Может формулировать индивидуально значимые желания и «нежелания».

Курс «Психокоррекционные занятия» предполагает формирование всех видов универсальных учебных действий (УУД).

В 3 классе планируется достичь следующие метапредметные результаты:

В области формирования познавательных УУД

1. Проявление поисковой активности (попыток самостоятельного поиска решения ранее неизвестного задания) - позитивным результатом можно считать преодоление отказа от активности;
2. Овладение умениями декодирования предложенных условных знаков - позитивным результатом можно считать удержание 5 значений;
3. Овладение умениями кодирования: создание конкретно-графических моделей - позитивным результатом можно считать преимущественно организующую помощь в процессе создания и использования модели;
4. Овладение умением отвечать на вопросы по событийному дискурсу - позитивным результатом можно считать достаточно полное и точное понимание сущности подобных дискурсов (психолог или одноклассник о чем-то рассказывает).
5. Овладение умением выделять существенные и несущественные признаки в объектах, актуализированных на основе имеющихся знаний и представлений - позитивным результатом можно считать возможность обозначать наиболее существенные признаки не представленного наглядно объекта (например, рассказать о самом запомнившемся случае и т.п.).
6. Овладение умением вербализовать причинно-следственную связь, представленную графически или словесно - позитивным результатом можно считать понимание сущности такой связи, но трудности ее словесного выражения (например, при прочтении литературного произведения - он расстроился, потому что...)
7. Овладение умением объяснять значение слов конкретного, затем обобщенного и абстрактного характера - позитивным результатом можно считать понятийное определение приблизительно половины предъявленных конкретных слов.
8. Овладение умением сравнивать и обобщать объекты - называть их общим названием по представлению - позитивным результатом можно считать точное вербальное обобщение приблизительно в половине заданий.

В области формирования регулятивных УУД:

1. Понимание групповой инструкции к задаче учебно-познавательного характера - позитивным результатом можно считать не более одного индивидуального обращения к ребенку за занятие.
2. Удержание правильного способа деятельности на всем протяжении решения задачи - позитивным результатом можно считать способность действовать правильно не менее, чем в 70 % выполняемых заданий.
3. Способность планировать свои предстоящие действия, оречевлять план и соотносить действия с планом при выполнении (в пределах конкретного задания) - позитивным результатом можно считать способность удержания трехшагового плана.
4. Способность находить ошибки по указанию на их наличие - позитивным результатом можно считать 100 % нахождение ошибок.
5. Овладение умением адекватно воспринимать указания одноклассника на ошибки - позитивным результатом можно считать аффективно спокойное реагирование.

Основное содержание коррекционного курса

МОДУЛЬ ПО КОРРЕКЦИИ ИНДИВИДУАЛЬНЫХ ПРОБЕЛОВ В ЗНАНИЯХ (совершенствование учебно-познавательной деятельности)

Математика

Диагностический этап

Для оценки пробелов в знаниях ребенка необходимо провести критериально-ориентированную диагностику, выявив генезис имеющихся трудностей. Диагностические занятия целесообразней проводить индивидуально, поскольку даже в подгрупповой работе обучающийся с ЗПР может не продемонстрировать наличие или отсутствие необходимых знаний и умений. Соответственно, перечень потенциально отсутствующих знаний и умений может выглядеть следующим образом:

Предпосылки усвоения программного материала (их отсутствие недопустимо): название и написание цифр, соотнесение числа, количества и цифр, присчитывание и отсчитывание по единице (прямой и обратный счет), математические знаки «+», «-», «=», «<», «>», измерение отрезков, меры длины, выделение в задаче условия и вопроса.

Диагностируются следующие математические умения:

Запись чисел под диктовку, разрядный состав числа, четыре арифметических действия, табличное сложение, умножение, деление, сложение и вычитание с переходом через десяток, математические термины (слагаемое, сумма, уменьшаемое, вычитаемое, разность, множитель, произведение, делимое, делитель, частное), правила сложения и вычитания с нулем, умножения с нулем и единицей, проверочные (обратные) действия, переместительный закон сложения и умножения, порядок действий со скобками и без скобок, письменное сложение и вычитание двухразрядных чисел, геометрические фигуры, измерение, меры длины и их соотношение, запись решения задачи, простые и составные задачи, задачи на увеличение (уменьшение) на... единиц, увеличение (уменьшение) в... раз.

Диагностику следует проводить в формате формирующего оценивания с регламентированной дозированной помощью, начиная со сложных заданий, позволяющих оценивать уровень овладения обучающегося предметом в целом, а затем уже переходить к выделению западающих умений. В качестве проверочного задания целесообразно использовать задачу с шутливой формулировкой условия. В отличие от сугубо педагогической диагностики, диагностика, реализуемая педагогом-психологом, предполагает дифференцированную оценку причин несформированности ожидаемых математических умений: высокой истощаемости и несформированности функций произвольного контроля, трудностей понимания логических связей и отношений, отражаемых в условии математической задачи, нарушения способности к запоминанию чисел, недостаточного овладения собственно счетными навыками или плохое знание (неумение применить) правила и т.п. Если имеют место все перечисленные факторы, можно предполагать, что характер нарушения, имеющегося у ребенка, не даст возможности овладеть рекомендованной образовательной программой.

Коррекционно-развивающий этап

Содержание этого этапа определяется, исходя из степени сформированности необходимых математических умений. При недостаточности предпосылок к усвоению математических знаний на их формирование делается особый акцент, поскольку пока они не будут сформированы, прогресса ждать нецелесообразно. При овладении математическими умениями необходимо соблюдать генетическую последовательность их формирования, а также учитывать причины наблюдаемых отклонений (в случае несформированности из-за недостаточного понимания следует формировать ориентировочную основу каждого действия; в случае приоритета нарушений работоспособности целесообразно учить приемам организации деятельности).

Окружающий мир Диагностический этап

Знания по предмету «Окружающий мир» в психокоррекционной работе важны не сами по себе: очевидно, что ребенок рано или поздно будет их иметь. Ведущее значение имеет тот факт, что знания программного материала по предмету способствуют расширению кругозора, формированию т.н. **информационно-содержательного** компонента (ИСК) познавательной деятельности. Уровень развития информационно-содержательного компонента отражает познавательную активность ребенка, его познавательный интерес, что выступает в качестве важного прогностического критерия при оценке успешности социализации. Наибольшее значение имеет то, как ребенок реагирует на новую информацию и какой объем знаний у него уже имеется.

Дети, имеющие выраженный дефицит познавательных способностей (чего не должно быть при ЗПР) отличаются крайне малым объемом знаний, которые конкретны и ситуативны. Проявлений познавательного интереса отметить почти не удастся, он также ситуативен и кратковременен. Специально предлагаемая взрослым какая-то содержательная информация (когда от ребенка требуется что-то выучить, повторить, выслушать объяснение, подумать и т.п.) преимущественно игнорируется, или вызывает протест. Дети могут задавать вопросы, но ответы их по-настоящему не интересуют, они довольствуются любым ответом, иногда спрашивают об одном и том же много раз, поскольку эти вопросы обусловлены коммуникативной, а не познавательной потребностью. Нередко они механически воспроизводят то, чему их не раз учили, но ничего не могут сказать по существу вопроса. На отвлеченные темы не беседуют, не в состоянии связно описать даже знакомые предметы или явления, практически ничего не знают об окружающем их мире, за исключением того, с чем сталкиваются ежедневно. Подобный уровень развития, не обнаруживающий очевидной положительной динамики, делает сомнительным успех обучения по обсуждаемой программе.

Обучающиеся с ЗПР, адекватно получившие рекомендацию варианта 7.2., обычно обладают определенным запасом знаний об окружающем мире, но эти знания отрывочны, бессистемны, касаются в основном привлекательных для ребенка областей или базируются на приобретенном ранее опыте. Познавательный интерес избирателен, преимущественно проявляется при эмоционально ярких впечатлениях. Дети могут описывать известные предметы и явления по наводящим вопросам, но неполно и неточно, связи и отношения устанавливают с трудом. Отличия от предыдущего варианта проявляются в первую очередь в том, что ребенок, усвоив какую-либо информацию, может ее не только воспроизводить «на словах», но и использовать в реальной деятельности.

Поэтому первоочередное значение работа над формированием знаний об окружающем мире имеет для тех обучающихся, которые не обладают в должной мере сформированной аналитическо-синтетической деятельностью. Задания, используемые для формирования основных мыслительных операций, целесообразно строить, отталкиваясь от знаний, которые должны быть у третьеклассника (перечень их приводится ниже).

Российская государственная символика (флаг, герб, гимн), столица, некоторые названия городов, рек, республик. Знание своей национальной принадлежности, названия некоторых национальностей, проживающих в России. Природные явления: листопад, снегопад, ледостав, половодье, вьюга. Сезонные изменения в природе. Погода: температура, облачность, ветер, осадки. Экология: понятие, базовые экологические знания. Неживая природа: воздух, вода, земля, минералы. Растения: дикорастущие, декоративные, комнатные. Части растения: корень, стебель, листья, цветы, плоды. Животные (насекомые, птицы, рыбы, звери, пресмыкающиеся, земноводные), представители разных классов. Профессии. Деньги - плата за труд. Транспорт. Правила безопасного поведения в разных ситуациях.

Диагностические занятия целесообразно проводить в форме викторины, вариантом может быть квест, в ходе которого надо решить какую-то игровую задачу, для чего следует

выполнить ряд последовательных заданий.

Коррекционно-развивающий этап

Содержание этого этапа определяется, исходя из степени сформированности с одной стороны знаний об окружающем мире, с другой - способности к установлению причинно-следственных связей. Если у ребенка не хватает необходимых знаний, ему представляются варианты ответов, которые он может использовать. Формы организации проведения занятий при сходном уровне развития обучающихся преимущественно должны быть подгрупповыми. Однако не исключаются и групповые формы занятий. Тематику рекомендуется включать в занятия по формированию представлений об окружающем предметном и социальном мире, модуль, направленный на формирование информационно-содержательного компонента познавательной деятельности. При наличии существенных недостатков знаний и представлений указанный модуль целесообразно делать в объеме не менее 16 часов.

Занятия, направленные на восполнение пробелов в усвоении программного материала по русскому языку и литературному чтению, реализуются в работе логопеда. Вместе с тем целесообразно включать некоторые письменные задания и в занятия по формированию представлений об окружающем природном и социальном мире, поскольку обучающийся с ЗПР, получающий цензовое образование, должен обрести необходимый уровень готовности к выполнению ВПР, что предполагает свободное владение письменной речью, возможность письменно выразить свое мнение.

РАЗВИТИЕ ПРОИЗВОЛЬНОЙ РЕГУЛЯЦИИ ДЕЯТЕЛЬНОСТИ И ПОВЕДЕНИЯ

Обучающиеся могут находиться на разных уровнях сформированности способности к произвольной регуляции. Работа по формированию произвольной регуляции в обязательном порядке должна была проводиться в предшествующие годы обучения. Поэтому задания на формирование произвольной регуляции непременно должны включаться в содержание ЛЮБЫХ выбранных модулей и присутствовать в большинстве занятий. Основной упор делается на следующих компонентах. Подобная работа может обозначаться как модуль по формированию регулятивного компонента познавательной деятельности. При выраженных трудностях обучающегося в освоении образовательной программы более целесообразно работать с ним в форме индивидуальных или подгрупповых занятий, в содержание которых включаются упражнения психотехнического типа (развитие возможностей произвольной концентрации внимания, произвольного зрительного и слухового запоминания, упражнения на переключение и распределение внимания и пр.). Занятия должны включать задания на формирование операционального состава познавательной деятельности: задачи на анализ-синтез, сравнение-обобщение, классификации и сериации, установление связей и отношений.

Развитие способности к планированию действий.

Планирование действий целесообразно осуществлять преимущественно при выполнении заданий продуктивного и учебного типа. Планирование различается по степени детализации, а также способами опосредования последовательности действий (схематический план, картинный план, словесный план, словесная памятка).

Развитие способности выполнять действия в соответствии с планом и функций контроля.

Опора на разные варианты составленных планов при выполнении заданий учебного и неучебного типа в соответствии с поставленными целями. Выполнение заданий, требующих учета заданной системы правил. Контроль соответствия продукта образцам и правилам (взаимоконтроль, самоконтроль после выполнения деятельности, проговаривание «ошибкоопасных» мест до выполнения задания, самодиктовка, комментирование хода выполнения задания и т.п.).

МОДУЛЬ ПО РАЗВИТИЮ СФЕРЫ ЖИЗНЕННОЙ КОМПЕТЕНЦИИ

Развитие стремления трудиться и начальных трудовых навыков (овладение социально-бытовыми умениями, используемыми в повседневной жизни).

Занятия, формирующие ручную умелость, на которых создаются продукты, пригодные для практического использования или организующие реальную помощь (направленность помощи определяется конкретной ситуацией в месте проживания ребенка). Игры, способствующие формированию предпосылок правовой и экономической компетентности. Перечень социально-бытовых умений, доступных третьекласснику и потенциально формируемых на психокоррекционных занятиях, можно обозначить следующим образом: изготовление поделок (подарок к празднику, подарок младшим детям, украшение класса/школы, закладка, карандашница и т.п. в соответствии с возможностями обеспечения детей природным и бросовым материалом и согласованный с учителями, преподающими технологию и изобразительное искусство), вышивание, вязание; бумагопластика, тестопластика и пр.; экономические игры (покупки и сдача, распределение бюджета (копилка - сколько дней и какую сумму надо откладывать, чтобы приобрести... и т.п.); одеваемся по ситуации (изготовление разных видов одежды для бумажных кукол и последующее их одевание, изготовление буклетов с фотографиями детей и молодежи в одежде, адекватной разным ситуациям); маршруты (от школы до определенных объектов), составление меню для правильного питания (актуализация ранее полученных знаний), меню для праздничного стола; составление набора инструментов, необходимых в быту для выполнения известных детям домашних работ, бытовая химия (средства, применяемые в быту, их назначение и меры предосторожности): жидкости для мытья посуды, пола, средства для очищения сантехники, электрических и газовых плит и т.п. (названия, внешний вид упаковки и пр.); как поддерживать порядок (в комнате, на кухне и пр.); чистка картофеля и лука, порядок в доме (дневник помощи: например, стер пыль, сложил вещи).

Развитие эстетических потребностей, ценностей и чувств.

В зависимости от детских предпочтений знакомство с произведениями искусства (музыки, живописи, скульптуры, архитектуры) и получение обратной связи в виде различных продуктов художественной деятельности детей - символизация настроения, возникающего от взаимодействия с произведениями искусства (авторские символы). Ролевые игры с девочками, формирующие у них адекватный гендерный стереотип (красиво одеваться, красиво ставить цветы, накрывать стол и т.п.). Красота внешнего вида человека (одежда, украшения, прическа), интерьера помещения (в т.ч. цветочные композиции), территории, природная красота.

МОДУЛЬ ПО РАЗВИТИЮ КОММУНИКАТИВНОЙ СФЕРЫ И СПОСОБНОСТИ К ВЗАИМОДЕЙСТВИЮ С ОДНОКЛАССНИКАМИ

Диагностический этап

Проблемы коммуникации могут быть связаны с различными причинами, отчетливое представление о которых требует обязательного диагностического этапа. Если диагностика познавательной деятельности может проводиться в ходе подгрупповых занятий, то проблемы коммуникации требуют как наблюдения (возможно, включенного или внешнего) за детской коммуникацией, так и индивидуальной диагностики, проясняющей причины коммуникативных проблем (интровертированность или аутичность, психотравмирующий опыт, недостаточное понимание коммуникативных намерений по невербальным компонентам, т.е. когнитивные проблемы и т.д.). В ходе диагностики должна быть оценена: Склонность к агрессивным проявлениям и характер агрессивного поведения (немотивированная, мотивированная или защитная агрессия, физическая, смешанная или только вербальная, наличие проявлений косвенной агрессии и пр.). Поведение в конфликте (провокационное, реактивное, формирующийся стиль конфликтного взаимодействия: конфронтация, избегание, компромисс, подчинение), способность к прогнозированию и уходу от конфликта.

Способность к дифференциации делового (при выполнении учебных заданий) и личного (во внеучебной деятельности) общения.

Интеллект (мера дефицита познавательных способностей обучающегося).

Коммуникативная потребность.

По завершению диагностического этапа можно выделить ведущие проблемы внутри класса и в соответствии с этим разработать программу коррекционного воздействия.

Психокоррекционный этап

Групповые занятия эффективны только для формирующей работы, начавшейся в предшествующие годы (внимание к партнеру по взаимодействию, способность понимать причины поступков, моделировать типичные коммуникативные ситуации). Занятия тренингового типа способствуют повышению межличностной толерантности, в определенной мере улучшают произвольную регуляцию.

Вторым вариантом группового проведения занятий может быть работа с текстами нравственно-этического содержания с элементами театральной деятельности. Не исключается просмотр кинопродукции с идентичным содержанием. **Развитие этических чувств, доброжелательности и эмоционально-нравственной отзывчивости, понимания и сопереживания чувствам других людей**, как и в предшествующие годы реализуется за счет проведения игр, направленных на соблюдение норм речевого этикета, умения делать комплименты, проявлять сочувствие и соучастие, не перебивать, соблюдать очередность, уступать, делиться и другие нормы просоциального поведения.

Третьим вариантом могут быть занятия с элементами арттерапии (преимущественно изобразительная деятельность или тестопластика). **Коррекция агрессивных проявлений** (некоторых) может достигаться за счет обучения приемам саморегуляции (развитие волевых качеств, способности управлять своим поведением, эмоциональным реагированием), а также обучением использованию замещающих действий, уменьшающих эмоциональную напряженность.

Вместе с тем дети с выраженным агрессивным поведением будут препятствовать проведению групповых занятий. Поэтому преобладание таких учеников делает целесообразным проведение подгрупповых занятий с арттерапевтическим и психотехническим содержанием (третий вариант).

МОДУЛЬ ПО РАЗВИТИЮ ЭМОЦИОНАЛЬНО-ЛИЧНОСТНОЙ СФЕРЫ И КОРРЕКЦИИ ЕЕ НЕДОСТАТКОВ

Как и в предшествующие годы обучения, выбор модуля адекватен при наличии значительного количества обучающихся, имеющих типичные для ЗПР, либо индивидуальные эмоциональные проблемы. Если же недостатки эмоционального развития не представляют собой проблемы с точки зрения нарушений социопсихологической адаптированности, то необходимая работа по эмоциональному развитию реализуется в модуле, направленном на совершенствование коммуникативных навыков.

Развитие способности к пониманию своих эмоций и эмоций окружающих.

Распознавание основных и смешанных эмоций на основе восприятия мимических и пантомимических (жесты, позы и пр.) знаков: гнев, обида, страх, стыд, сомнение, удивление, непонимание, удовольствие, интерес. Невербальное (пантомимическое, художественное) и вербальное выражение своих эмоций, чувств, настроения, опасений. Словарная работа по расширению эмоционального словаря (выбор адекватных лексических средств - вставка в тексты с пропущенными словами).

Развитие способности к эмоциональному смещению: в младшем школьном возрасте эмоциональное смещение (воспоминания об эмоционально значимых событиях и их предвосхищение) должно составлять не менее месяца. Отдельные занятия подобного типа не предполагаются, однако рекомендуется неоднократно включать в занятия элементы воспоминаний о полученном опыте и предвосхищения будущих событий).

Развитие эмоциональной регуляции. Заключается в использовании методических приемов, позволяющих сделать нормальным (сбалансированным) функционирование разных уровней системы эмоциональной регуляции: аффективной пластичности, аффективных стереотипов, аффективной экспансии, аффективного контроля. Предполагается самостоятельное конструирование педагогом-психологом системы занятий подобного типа.

Коррекция тревожности (эмоциональной напряженности).

Этот раздел занятий рекомендуется поводить, имея определенную профессиональную подготовку (повышение квалификации, участие в тренинге). При отсутствии у педагога-психолога систематизированных знаний и умений по работе с тревогой и страхами более целесообразно включать упражнения, способствующие стабилизации эмоционального состояния в контекст других психокоррекционных занятий, создавая в них ситуацию успеха, необходимую тревожным детям. Неквалифицированная работа со страхами может вместо пользы принести вред.

Осознание эмоций в различных ситуациях знакомым детям по опыту: опоздание, необходимость публичного ответа, выполнение самостоятельной/контрольной работы и т.п. Дифференциация эмоции тревоги (беспокойство по поводу неблагоприятных последствий чего-либо) и страха. Работа со страхами (элементы символ-драмы, арттерапевтические упражнения, музыка- и библиотерапия в доступных детям с ЗПР формах).

Помимо этого, педагог-психолог может планировать свою работу с опорой на основное содержание курса «Психокоррекционные занятия», разработанного для 1-2 классов, поскольку у обучающихся может оказаться очень низкий (в сравнении с необходимым) уровень произвольной регуляции, сформированности аналитикосинтетической деятельности, пространственных и временных представлений, зрительно-моторной координации и пр. Таким образом, основное содержание курса конструируется таким образом, чтобы максимально решить коррекционно-развивающие задачи в соответствии с ПрАООП: уменьшить недостатки предшествующего развития, повысить мотивацию к обучению, сформировать необходимый уровень учебно-познавательной деятельности, минимизировать дисфункции, препятствующие качественному выполнению учебных заданий.

Основными формами организации занятий являются: коррекционно-развивающее занятие, занятие тренингового типа, занятия в форме театрализованной деятельности, занятия ручным трудом, арттерапевтическое занятие и т.п.

Тематический план 3 класс

№п/п	Наименования раздела	Кол-во часов
1	Диагностический модуль	3ч
2	Модуль по развитию информационно-содержательного компонента познавательной деятельности (формированию представлений об окружающем предметном и социальном мире)	13ч
3	Модуль по развитию сферы жизненной компетенции	14ч
4	Модуль по развитию коммуникативной сферы и способности к взаимодействию с одноклассниками	22ч
5	Модуль по развитию эмоционально-личностной сферы и коррекции ее недостатков	16ч
	Итого:	68ч

4 класс

Реализация коррекционно-развивающей области является обязательной составной частью комплексного сопровождения обучающихся с ЗПР.

Курс «Психокоррекционные занятия» направлен на исправление различных типичных недостатков психического (психологического) развития, которые в совокупности определяют наличие особых образовательных потребностей детей, относимых к этой группе. Представленная программа отражает примерное содержание психокоррекционных занятий, подобранное с учетом перечисленных во ФГОС НОО обучающихся с ОВЗ и ПрАООПособых образовательных потребностей обучающихся с ЗПР, получивших рекомендацию обучения по варианту 7.1

Планируемые результаты коррекционного курса

Личностные результаты рекомендуется оценивать с помощью критериальноуровневой оценки ряда составляющих этот результата параметров.

Личностный результат *Овладение начальными навыками адаптации в динамично изменяющемся и развивающемся мире (достигается при реализации большинства модулей).*

Результат складывается из оценки сформированности речевых умений, сформированности знаний об окружающем природном и социальном мире, представлений о здоровом образе жизни, безопасном поведении.

Сформированность речевых умений:

Речь в основном грамматически правильная;

Письменная коммуникация несовершенна, но возможна;

Читает монотонно, но без существенных затруднений.

Сформированность знаний об окружающем природном и социальном мире и позитивного отношения к нему.

Знает, кем работают взрослые, с которыми он проживает, их ФИО;

Знает свой домашний адрес, дату рождения, сотовый или домашний телефон, по которому следует звонить

Ориентируется в наиболее актуальных событиях, происходящих в классе, школе, городе, стране.

Проявляет познавательный интерес (ситуативно) и задает вопросы.

Сформированность представлений о здоровом образе жизни, безопасном поведении и овладение социально-бытовыми умениями, используемыми в повседневной жизни.

Может объяснять, в чем заключается польза или вред того или иного поведения, но не всегда аргументировано;

Представления об опасном и безопасном преимущественно субъективны

Личностный результат: формирование эстетических потребностей, ценностей и чувств (включается при реализации соответствующего модуля)

Попытки высказаться о своих чувствах в процессе прослушивания или просмотра произведений искусства.

Попытки словесно описать красоту увиденного или создать ее.

Умение подбирать адекватные слова для сравнения красивого и некрасивого.

Личностный результат: развитие этических чувств, доброжелательности и эмоционально-нравственной отзывчивости, понимания и сопереживания чувствам других людей (включается при реализации соответствующего модуля)

Умение проявить вербальное сочувствие при затруднениях и неприятностях.

Умение промолчать (не наобедничать).

Умение молчать в торжественные, эмоционально значимые моменты.

Проявление уважительного отношения к старикам.

Личностный результат: Развитие навыков сотрудничества со взрослыми и сверстниками в разных социальных ситуациях..

Сформированность навыков продуктивной межличностной коммуникации.

Знает имена и фамилии всех одноклассников, имена и отчества педагогов:

Избегает открытых конфликтов.

При ответах на вопросы взрослого эмоционально адекватен.

Правильно определяет эмоции и намерения партнера по коммуникации.

Сформированность социально одобряемого (этичного) поведения.

Умение не перебивать, соблюдать очередность при высказывании,

Самостоятельно стремится оказать сверстнику помощь при затруднении.

Соблюдение моральных норм (отношение к чужому имуществу).

Проявления просоциального поведения (моделирование, реальные проявления).

Сформированность речевых умений:

Умеет вежливо и понятно обратиться с вопросом.

Сформирована возможность говорить об испытываемых эмоциях, намерениях;

Личностный результат: Развитие адекватных представлений о собственных возможностях, о насущно необходимом жизнеобеспечении.

Умеет обозначить свою социальную роль (школьник, ученик):

Сформированность самооценки в деятельности):

Осознание собственных потребностей (плохо видно, надо выйти, повторите, пожалуйста):

Разграничение ситуаций, требующих и не требующих помощи

Личностный результат:

Овладение **социально-бытовыми умениями, используемыми в повседневной жизни.**

Имеет сформированные по возрасту навыки самообслуживания:

Умеет пользоваться сотовым телефоном:

Поддерживает порядок в портфеле.

Личностный результат: Владение навыками коммуникации и принятыми ритуалами социального взаимодействия.

Сформирована возможность согласованно выполнять необходимые действия (коммуникативно-игровые или учебно-познавательные) в паре и в малой группе, не разрушая общего замысла:

Сформирована возможность контролировать импульсивные желания (не трогать чужие предметы без разрешения):

Сформирована возможность сдерживать вербальную агрессию.

Имеет хороший социометрический статус.

Стабилен в своих коммуникативных предпочтениях.

Личностный результат: Способность к осмыслению и дифференциации картины мира, ее временно-пространственной организации.

Сформированы пространственные представления (ориентируется на листе бумаги и может понимать пространственный план-схему).

Проявляет интерес к знаниям о природе и человеке, путешествиям;

Знания по определенным аспектам мироустройства за пределами программного материала.

Проявляет интерес к достижениям (спорт, культура).

Курс «Психокоррекционные занятия» предполагает формирование всех видов универсальных учебных действий (УУД).

Метапредметные результаты:

В области формирования познавательных УУД

9. Овладение умениями кодирования: создание конкретно-графических моделей - позитивным результатом можно считать преимущественно организующую помощь в процессе создания и использования модели;
10. Овладение умением отвечать на вопросы по событийному дискурсу - позитивным результатом можно считать достаточно полное и точное понимание сущности подобных дискурсов (психолог или одноклассник о чем-то рассказывает).
11. Овладение умением выделять существенные и несущественные признаки в объектах, актуализированных на основе имеющихся знаний и представлений - позитивным результатом можно считать возможность обозначать наиболее существенные признаки не представленного наглядно объекта (например, рассказать о самом запомнившемся случае и т.п.).
12. Овладение умением устанавливать причинно-следственную связь, представленную графически или словесно - позитивным результатом можно считать понимание сущности такой связи, но трудности ее словесного выражения.
13. Овладение умением объяснять значение слов конкретного, затем обобщенного и абстрактного характера - позитивным результатом можно считать понятийное определение приблизительно половины предъявленных конкретных слов.
14. Овладение умением сравнивать и обобщать объекты.

Основное содержание коррекционного курса

**МОДУЛЬ ПО КОРРЕКЦИИ ИНДИВИДУАЛЬНЫХ ПРОБЕЛОВ В ЗНАНИЯХ
(совершенствование учебно-познавательной деятельности)**

Математика

Диагностический этап

Для оценки пробелов в знаниях ребенка необходимо провести критериально-ориентированную диагностику, выявив генезис имеющихся трудностей. Диагностические занятия целесообразней проводить индивидуально, поскольку даже в подгрупповой работе обучающийся с ЗПР может не продемонстрировать наличие или отсутствие необходимых знаний и умений. Соответственно, перечень потенциально отсутствующих знаний и умений может выглядеть следующим образом:

Предпосылки усвоения программного материала (их отсутствие недопустимо): название и написание цифр, соотнесение числа, количества и цифр, присчитывание и отсчитывание по единице (прямой и обратный счет), математические знаки «+», «-», «=», «<», «>», измерение отрезков, меры длины, выделение в задаче условия и вопроса.

Диагностируются следующие математические умения:

Запись чисел под диктовку, разрядный состав числа, четыре арифметических действия, табличное сложение, умножение, деление, сложение и вычитание с переходом через десяток, математические термины (слагаемое, сумма, уменьшаемое, вычитаемое, разность, множитель, произведение, делимое, делитель, частное), правила сложения и вычитания с нулем, умножения с нулем и единицей, проверочные (обратные) действия, переместительный закон сложения и умножения, порядок действий со скобками и без скобок, письменное сложение и вычитание двухразрядных чисел, геометрические фигуры, измерение, меры длины и их соотношение, запись решения задачи, простые и составные задачи, задачи на увеличение (уменьшение) на... единиц, увеличение (уменьшение) в... раз.

Диагностику следует проводить в формате формирующего оценивания с регламентированной дозированной помощью, начиная со сложных заданий, позволяющих оценивать уровень овладения обучающегося предметом в целом, а затем уже переходить к выделению западающих умений. В качестве проверочного задания целесообразно использовать задачу с шутливой формулировкой условия. В отличие от сугубо педагогической диагностики, диагностика, реализуемая педагогом-психологом, предполагает дифференцированную оценку причин несформированности ожидаемых математических умений: высокой истоцаемости и несформированности функций произвольного контроля, трудностей понимания логических связей и отношений, отражаемых в условии математической задачи, нарушения способности к запоминанию чисел, недостаточного овладения собственно счетными навыками или плохое знание (неумение применить) правила и т.п.

Коррекционно-развивающий этап

Содержание этого этапа определяется, исходя из степени сформированности необходимых математических умений. При недостаточности предпосылок к усвоению математических знаний на их формирование делается особый акцент, поскольку пока они не будут сформированы, прогресса ждать нецелесообразно. При овладении математическими умениями необходимо соблюдать генетическую последовательность их формирования, а также учитывать причины наблюдаемых отклонений (в случае несформированности из-за недостаточного понимания следует формировать ориентировочную основу каждого действия; в случае приоритета нарушений работоспособности целесообразно учить приемам организации деятельности).

Окружающий мир Диагностический этап

Знания по предмету «Окружающий мир» в психокоррекционной работе важны не сами по себе: очевидно, что ребенок рано или поздно будет их иметь. Ведущее значение имеет тот факт, что знания программного материала по предмету способствуют расширению кругозора, формированию т.н. **информационно-содержательного** компонента (ИСК) познавательной деятельности. Уровень развития информационно-содержательного компонента отражает познавательную активность ребенка, его познавательный интерес, что выступает в качестве важного прогностического критерия при оценке успешности социализации. Наибольшее значение имеет то, как ребенок реагирует на новую информацию и какой объем знаний у него уже имеется.

Дети, имеющие выраженный дефицит познавательных способностей (чего не должно быть при ЗПР) отличаются крайне малым объемом знаний, которые конкретны и ситуативны. Проявлений познавательного интереса отметить почти не удастся, он также ситуативен и кратковременен. Специально предлагаемая взрослым какая-то содержательная информация (когда от ребенка требуется что-то выучить, повторить, выслушать объяснение, подумать и т.п.) преимущественно игнорируется, или вызывает протест. Дети могут задавать вопросы, но ответы их по-настоящему не интересуют, они довольствуются любым ответом, иногда спрашивают об одном и том же много раз, поскольку эти вопросы обусловлены коммуникативной, а не познавательной потребностью. Нередко они механически воспроизводят то, чему их не раз учили, но ничего не могут сказать по существу вопроса. На отвлеченные темы не беседуют, не в состоянии связно описать даже знакомые предметы или явления, практически ничего не знают об окружающем их мире, за исключением того, с чем сталкиваются ежедневно. Подобный уровень развития, не обнаруживающий очевидной положительной динамики, делает сомнительным успех обучения по обсуждаемой программе.

Обучающиеся с ЗПР, адекватно получившие рекомендацию варианта 7.1., обычно обладают

определенным запасом знаний об окружающем мире, но эти знания отрывочны, бессистемны, касаются в основном привлекательных для ребенка областей или базируются на приобретенном ранее опыте. Познавательный интерес избирателен, преимущественно проявляется при эмоционально ярких впечатлениях. Дети могут описывать известные предметы и явления по наводящим вопросам, но неполно и неточно, связи и отношения устанавливают с трудом.

Поэтому первоочередное значение работа над формированием знаний об окружающем мире имеет для тех обучающихся, которые не обладают в должной мере сформированной аналитическо-синтетической деятельностью. Задания, используемые для формирования основных мыслительных операций, целесообразно строить, отталкиваясь от знаний, которые должны быть у третьеклассника (перечень их приводится ниже).

Российская государственная символика (флаг, герб, гимн), столица, некоторые названия городов, рек, республик. Знание своей национальной принадлежности, названия некоторых национальностей, проживающих в России. Природные явления: листопад, снегопад, ледостав, половодье, вьюга. Сезонные изменения в природе. Погода: температура, облачность, ветер, осадки. Экология: понятие, базовые экологические знания. Неживая природа: воздух, вода, земля, минералы. Растения: дикорастущие, декоративные, комнатные. Части растения: корень, стебель, листья, цветы, плоды. Животные (насекомые, птицы, рыбы, звери, пресмыкающиеся, земноводные), представители разных классов. Профессии. Деньги - плата за труд. Транспорт. Правила безопасного поведения в разных ситуациях.

Диагностические занятия целесообразно проводить в форме викторины, вариантом может быть квест, в ходе которого надо решить какую-то игровую задачу, для чего следует выполнить ряд последовательных заданий.

Коррекционно-развивающий этап

Содержание этого этапа определяется, исходя из степени сформированности с одной стороны знаний об окружающем мире, с другой - способности к установлению причинно--следственных связей. Если у ребенка не хватает необходимых знаний, ему представляются варианты ответов, которые он может использовать.

Занятия, направленные на восполнение пробелов в усвоении программного материала по русскому языку и литературному чтению, реализуются в работе логопеда. Вместе с тем целесообразно включать некоторые письменные задания и в занятия по формированию представлений об окружающем природном и социальном мире, поскольку обучающийся с ЗПР, получающий цензовое образование, должен обрести необходимый уровень готовности к выполнению ВПР, что предполагает свободное владение письменной речью, возможность письменно выразить свое мнение.

РАЗВИТИЕ ПРОИЗВОЛЬНОЙ РЕГУЛЯЦИИ ДЕЯТЕЛЬНОСТИ И ПОВЕДЕНИЯ

Обучающиеся могут находиться на разных уровнях сформированности способности к произвольной регуляции. Работа по формированию произвольной регуляции в обязательном порядке должна была проводиться в предшествующие годы обучения. Поэтому задания на формирование произвольной регуляции непременно должны включаться в содержание ЛЮБЫХ выбранных модулей и присутствовать в большинстве занятий. Основной упор делается на следующих компонентах. Подобная работа может обозначаться как модуль по формированию регулятивного компонента познавательной деятельности. При выраженных трудностях обучающегося в освоении образовательной программы более целесообразно работать с ним в форме индивидуальных или подгрупповых занятий, в содержание которых включаются упражнения психотехнического типа (развитие возможностей произвольной концентрации внимания, произвольного зрительного и слухового запоминания, упражнения на переключение и распределение внимания и пр.). Занятия должны включать задания на формирование операционального состава познавательной деятельности: задачи на анализ

синтез, сравнение-обобщение, классификации и сериации, установление связей и отношений.

Развитие способности к планированию действий.

Планирование действий целесообразно осуществлять преимущественно при выполнении заданий продуктивного и учебного типа. Планирование различается по степени детализации, а также способами опосредования последовательности действий (схематический план, картинный план, словесный план, словесная памятка).

Развитие способности выполнять действия в соответствии с планом и функций контроля.

Опора на разные варианты составленных планов при выполнении заданий учебного и неучебного типа в соответствии с поставленными целями. Выполнение заданий, требующих учета заданной системы правил. Контроль соответствия продукта образцам и правилам (взаимоконтроль, самоконтроль после выполнения деятельности, проговаривание «ошибкоопасных» мест до выполнения задания, самодиктовка, комментирование хода выполнения задания и т.п.).

МОДУЛЬ ПО РАЗВИТИЮ СФЕРЫ ЖИЗНЕННОЙ КОМПЕТЕНЦИИ

Развитие стремления трудиться и начальных трудовых навыков (овладение социально-бытовыми умениями, используемыми в повседневной жизни).

Занятия, формирующие ручную умелость, на которых создаются продукты, пригодные для практического использования или организующие реальную помощь (направленность помощи определяется конкретной ситуацией в месте проживания ребенка). Игры, способствующие формированию предпосылок правовой и экономической компетентности. Перечень социально-бытовых умений, доступных третьекласснику и потенциально формируемых на психокоррекционных занятиях, можно обозначить следующим образом: изготовление поделок (подарок к празднику, подарок младшим детям, украшение класса/школы, закладка, карандашница и т.п. в соответствии с возможностями обеспечения детей природным и бросовым материалом и согласованный с учителями, преподающими технологию и изобразительное искусство), вышивание, вязание; бумагопластика, тестопластика и пр.; экономические игры (покупки и сдача, распределение бюджета (копилка - сколько дней и какую сумму надо откладывать, чтобы приобрести... и т.п.); одеваемся по ситуации (изготовление разных видов одежды для бумажных кукол и последующее их одевание, изготовление буклетов с фотографиями детей и молодежи в одежде, адекватной разным ситуациям); маршруты (от школы до определенных объектов), составление меню для правильного питания (актуализация ранее полученных знаний), меню для праздничного стола; составление набора инструментов, необходимых в быту для выполнения известных детям домашних работ, бытовая химия (средства, применяемые в быту, их назначение и меры предосторожности): жидкости для мытья посуды, пола, средства для очищения сантехники, электрических и газовых плит и т.п. (названия, внешний вид упаковки и пр.); как поддерживать порядок (в комнате, на кухне и пр.); чистка картофеля и лука, порядок в доме (дневник помощи: например, стер пыль, сложил вещи).

Развитие эстетических потребностей, ценностей и чувств.

В зависимости от детских предпочтений знакомство с произведениями искусства (музыки, живописи, скульптуры, архитектуры) и получение обратной связи в виде различных продуктов художественной деятельности детей - символизация настроения, возникающего от взаимодействия с произведениями искусства (авторские символы). Ролевые игры с девочками, формирующие у них адекватный гендерный стереотип (красиво одеваться, красиво ставить цветы, накрывать стол и т.п.). Красота внешнего вида человека (одежда, украшения, прическа), интерьера помещения (в т.ч. цветочные композиции), территории, природная красота.

МОДУЛЬ ПО РАЗВИТИЮ КОММУНИКАТИВНОЙ СФЕРЫ И СПОСОБНОСТИ К ВЗАИМОДЕЙСТВИЮ С ОДНОКЛАССНИКАМИ

Диагностический этап

Проблемы коммуникации могут быть связаны с различными причинами, отчетливое представление о которых требует обязательного диагностического этапа. Если диагностика познавательной деятельности может проводиться в ходе подгрупповых занятий, то проблемы коммуникации требуют как наблюдения (возможно, включенного или внешнего) за детской коммуникацией, так и индивидуальной диагностики, проясняющей причины коммуникативных проблем (интровертированность или аутичность, психотравмирующий опыт, недостаточное понимание коммуникативных намерений по невербальным компонентам, т.е. когнитивные проблемы и т.д.). В ходе диагностики должна быть оценена:

Склонность к агрессивным проявлениям и характер агрессивного поведения (немотивированная, мотивированная или защитная агрессия, физическая, смешанная или только вербальная, наличие проявлений косвенной агрессии и пр.).

Поведение в конфликте (провокационное, реактивное, формирующийся стиль конфликтного взаимодействия: конфронтация, избегание, компромисс, подчинение),

способность к прогнозированию и уходу от конфликта.

Способность к дифференциации делового (при выполнении учебных заданий) и личностного (во внеучебной деятельности) общения.

Интеллект (мера дефицита познавательных способностей обучающегося).

Коммуникативная потребность.

По завершению диагностического этапа можно выделить ведущие проблемы внутри класса и в соответствии с этим разработать программу коррекционного воздействия.

Психокоррекционный этап

Групповые занятия эффективны только для формирующей работы, начавшейся в предшествующие годы (внимание к партнеру по взаимодействию, способность понимать причины поступков, моделировать типичные коммуникативные ситуации). Занятия тренингового типа способствуют повышению межличностной толерантности, в определенной мере улучшают произвольную регуляцию.

Вторым вариантом группового проведения занятий может быть работа с текстами нравственно-этического содержания с элементами театральной деятельности. Не исключается просмотр кинопродукции с идентичным содержанием. **Развитие этических чувств, доброжелательности и эмоционально-нравственной отзывчивости, понимания и сопереживания чувствам других людей**, как и в предшествующие годы реализуется за счет проведения игр, направленных на соблюдение норм речевого этикета, умения делать комплименты, проявлять сочувствие и соучастие, не перебивать, соблюдать очередность, уступать, делиться и другие нормы просоциального поведения.

Третьим вариантом могут быть занятия с элементами арттерапии (преимущественно изобразительная деятельность или тестопластика).

Коррекция агрессивных проявлений (некоторых) может достигаться за счет обучения приемам саморегуляции (развитие волевых качеств, способности управлять своим поведением, эмоциональным реагированием), а также обучением использованию замещающих действий, уменьшающих эмоциональную напряженность.

МОДУЛЬ ПО РАЗВИТИЮ ЭМОЦИОНАЛЬНО-ЛИЧНОСТНОЙ СФЕРЫ И КОРРЕКЦИИ ЕЕ НЕДОСТАТКОВ

Как и в предшествующие годы обучения, выбор модуля адекватен при наличии значительного количества обучающихся, имеющих типичные для ЗПР, либо индивидуальные эмоциональные проблемы. Если же недостатки эмоционального развития не представляют собой проблемы с точки зрения нарушений социопсихологической адаптированности, то необходимая работа по эмоциональному развитию реализуется в

модуле, направленном на совершенствование коммуникативных навыков.

Развитие способности к пониманию своих эмоций и эмоций окружающих.

Распознавание основных и смешанных эмоций на основе восприятия мимических и пантомимических (жесты, позы и пр.) знаков: гнев, обида, страх, стыд, сомнение, удивление, непонимание, удовольствие, интерес. Невербальное (пантомимическое, художественное) и вербальное выражение своих эмоций, чувств, настроения, опасений. Словарная работа по расширению эмоционального словаря (выбор адекватных лексических средств - вставка в тексты с пропущенными словами).

Развитие способности к эмоциональному смещению: в младшем школьном возрасте эмоциональное смещение (воспоминания об эмоционально значимых событиях и их предвосхищение) должно составлять не менее месяца. Отдельные занятия подобного типа не предполагаются, однако рекомендуется неоднократно включать в занятия элементы воспоминаний о полученном опыте и предвосхищения будущих событий).

Развитие эмоциональной регуляции. Заключается в использовании методических приемов, позволяющих сделать нормальным (сбалансированным) функционирование разных уровней системы эмоциональной регуляции: аффективной пластичности, аффективных стереотипов, аффективной экспансии, аффективного контроля. Предполагается самостоятельное конструирование педагогом-психологом системы занятий подобного типа.

Коррекция тревожности (эмоциональной напряженности).

Этот раздел занятий рекомендуется поводить, имея определенную профессиональную подготовку (повышение квалификации, участие в тренинге). При отсутствии у педагога-психолога систематизированных знаний и умений по работе с тревогой и страхами более целесообразно включать упражнения, способствующие стабилизации эмоционального состояния в контекст других психокоррекционных занятий, создавая в них ситуацию успеха, необходимую тревожным детям. Неквалифицированная работа со страхами может вместо пользы принести вред.

Осознание эмоций в различных ситуациях знакомым детям по опыту: опоздание, необходимость публичного ответа, выполнение самостоятельной/контрольной работы и т.п. Дифференциация эмоции тревоги (беспокойство по поводу неблагоприятных последствий чего-либо) и страха. Работа со страхами (элементы символ-драмы, арттерапевтические упражнения, музыка- и библиотерапия в доступных детям с ЗПР формах).

Основное содержание курса конструируется таким образом, чтобы максимально решить коррекционно-развивающие задачи в соответствии с ПрАООП: уменьшить недостатки предшествующего развития, повысить мотивацию к обучению, сформировать необходимый уровень учебно-познавательной деятельности, минимизировать дисфункции, препятствующие качественному выполнению учебных заданий.

Основными формами организации занятий являются: коррекционно-развивающее занятие, занятие тренингового типа, занятия в форме театрализованной деятельности, занятия ручным трудом, арттерапевтическое занятие и т.п.

Тематический план 4 класс

№п/п	Наименования раздела	Кол-во часов
1	Диагностический модуль	3ч
2	Модуль по развитию информационно-содержательного компонента познавательной деятельности(формированию представлений об окружающем предметном и социальном мире)	11ч
3	Модуль по развитию сферы жизненной компетенции	16ч
4	Модуль по развитию коммуникативной сферы и способности к взаимодействию с одноклассниками	20ч

5	Модуль по развитию эмоционально-личностной сферы и коррекции ее недостатков	18ч
	Итого:	68ч

Рабочая программа коррекционного курса «Дефектологические занятия»

Коррекционный курс «Дефектологические занятия» представляет собой концептуально обоснованный, выстроенный комплекс занятий, рассчитанный на детей определенного возраста. Коррекционные занятия позволяют повысить интерес и мотивацию к учению, обеспечивают условия для социального и личностного развития, способствуют профилактике школьной дезадаптации и отклонений в формировании личности, помогают лучшему усвоению учебной информации.

Курс позволяет стимулировать сенсорно-перцептивные, мнемические и интеллектуальные процессы, последовательно и постепенно преодолевать разнообразные трудности обучения и коммуникации, повышать адекватность оценки собственных возможностей, формировать сферу жизненной компетенции обучающегося с ЗПР.

Для организации обучения детей данной категории особую роль играют такие способы воздействия, которые направлены на преодоление этих отклонений, активизацию их познавательной деятельности. Значительное место в процессе обучения и воспитания имеют дидактические игры, упражнения; арт-терапевтические упражнения; психогимнастика; кинезиологические упражнения; письменные и устные задания.

Цель: выявление недостатков развития учебно-познавательной деятельности учащихся начальных классов, определение причинно-следственных связей, создание благоприятных условий, коррекция трудностей в усвоении основной общеобразовательной программы.

Задачи:

- формирование осознанной саморегуляции познавательной деятельности и поведения – способности к самостоятельной организации собственной деятельности;
- совершенствование познавательной деятельности как основы компенсации, коррекции и профилактики вторичных нарушений психологического развития, коррекция индивидуальных пробелов в знаниях;
- стимулирование познавательной активности, интереса к себе, окружающему предметному и социальному миру и осознанию имеющихся трудностей, формирование школьной мотивации;
- освоение социально одобряемых норм поведения, противодействие закреплению дезадаптивных черт и отклонений в формировании личности;
- компенсация эмоционального неблагополучия, развитие самосознания;
- освоение и отработка средств коммуникации, приемов конструктивного взаимодействия со сверстниками и взрослыми;
- содействие становлению сферы жизненной компетенции и преодолению различных дисфункций, а также достижению личностных и метапредметных результатов образования.

Планируемые образовательные результаты

Личностные результаты

- правила поведения в обществе, семье, со сверстниками;
- правила игрового общения, о правильном отношении к собственным ошибкам, к победе, поражению;
- умения анализировать и сопоставлять, обобщать, делать выводы, проявлять настойчивость в достижении цели;
- умение налаживать контакт с людьми;
- умение соблюдать правила игры и дисциплину;
- умение правильно взаимодействовать с партнерами по команде;
- способность к саморазвитию;

- внутренняя позиция школьника на уровне положительного отношения к школе;
- широкая мотивационная основа учебной деятельности, включающая социальные, учебно-познавательные и внешние мотивы;
- учебно-познавательный интерес к новому учебному материалу и способам решения новой задачи;
- способность к самооценке на основе критериев успешности учебной деятельности;
- осознание смысла и нравственного содержания собственных поступков и поступков других людей;
- основные моральные нормы поведения в обществе, проекция этих норм на собственные поступки;
- понимание чувств одноклассников, учителей, других людей и сопереживание им;
- принятие установки на здоровый образ жизни;
- чувство прекрасного на основе знакомства с лучшими образцами мировой и отечественной культуры и традиций.

Метапредметные результаты:

- навык доверительно и открыто говорить о своих чувствах;
- умение учиться работать в паре и в группе;
- навык выполнять различные роли;
- умение слушать и понимать речь сверстников;
- осознавать особенности позиции ученика и учиться вести себя в соответствии с этой позицией;
- принимать и сохранять учебную задачу;
- учитывать выделенные учителем ориентиры действия в новом учебном материале в сотрудничестве с учителем, одноклассниками;
- планировать свои действия в соответствии с поставленной задачей и условиями ее реализации, в том числе во внутреннем плане;
- адекватно воспринимать предложения и оценку учителей, товарищей, родителей и других людей;
- умение устанавливать причинно-следственные связи в изучаемом круге явлений;
- учитывать другое мнение и позицию, стремиться к координации различных позиций в сотрудничестве;
- формулировать собственное мнение и позицию;
- умение задавать вопросы;
- умение контролировать действия партнера;
- использование речи для регуляции своего действия;
- умение адекватно воспринимать и передавать информацию в заданном формате.

Предметные результаты:

- целенаправленно выполнять действия по трёх- и четырёхзвенной инструкции педагога;
- дорисовывать незаконченные изображения;
- группировать предметы по двум заданным признакам формы, величины или цвета, обозначать словом;
- составлять цветовую гамму от тёмного до светлого тона разных оттенков;
- конструировать предметы из 5-6 деталей, геометрических фигур;
- определять на ощупь поверхность предметов, обозначать в слове качества и свойства предметов;
- зрительно дифференцировать 2-3 предмета по неярко выраженным качествам, определять их словом;
- классифицировать предметы и явления на основе выделенных свойств и качеств;
- различать запахи и вкусовые качества, называть их;
- сравнивать предметы по тяжести на глаз, взвешивать на руке;

- действовать по звуковому сигналу;
- адекватно ориентироваться на плоскости и в пространстве;
- выражать пространственные отношения с помощью предлогов;
- определять время по часам.

В результате реализации данной программы обучающиеся должны научиться:

- выделять существенные признаки и закономерности предметов;
- сравнивать предметы, понятия;
- обобщать и классифицировать понятия, предметы, явления;
- определять отношения между понятиями или связи между явлениями и понятиями;
- концентрировать, переключать своё внимание;
- развивать свою память;
- улучшить уровень пространственной сообразительности, зрительно-моторной координации;
- уметь копировать, различать цвета, уметь анализировать и удерживать зрительный образ;
- самостоятельно выполнить задания;
- осуществлять самоконтроль, оценивать себя, искать и исправлять свои ошибки;
- работать в группе (при групповых формах работы).

Содержание программы

Коррекционно-развивающая программа состоит из 8 разделов:

1. Сенсомоторное развитие

- развитие зрительного анализа и пространственного восприятия элементов букв;
- развитие тонкости и дифференцированности анализа зрительно воспринимаемых объектов;
- развитие слухового восприятия и слухового внимания;
- развитие тактильных ощущений;
- развитие умения организации и контроля простейших двигательных программ;
- развитие тонкости и целенаправленности движений;
- развитие кинестетических основ движения;
- развитие межполушарного взаимодействия;
- формирование способности выделять признаки предметов

2. Формирование пространственных представлений

- формирование умения ориентировки в схеме собственного тела;
- формирование умения ориентировки в ближайшем окружении (класса);
- формирование умения ориентировки на плоскости (тетрадь, книга);
- развитие пространственного праксиса;
- развитие навыка дифференциации пространственно схоже расположенных объектов.

3. Развитие мнемических процессов

- тренировка произвольного запоминания зрительно воспринимаемых объектов;
- произвольное запоминание слухового ряда: цифр, звуков, слов, предложений, многоступенчатых инструкций;
- развитие тактильной и кинестетической памяти.

4. Развитие межанализаторных систем, их взаимодействия

- развитие слухо-моторной координации;
- развитие зрительно-моторной координации;
- развитие слухо-зрительной и зрительно-двигательной координации.

5. Формирование функции программирования и контроля собственной деятельности

- регуляция простейших двигательных актов;
- формирования умения ориентировки в задании;
- формирование умения планирования этапов выполнения задания;
- формирование основных способов самоконтроля каждого этапа выполнения задания;

- формирования умения осуществлять словесный отчет о совершаемом действии и результате.

6. Формирование навыка письма

- развитие навыка копирования, навыка работы по заданному образцу;
- заучивание графем, соотнесение с соответствующим звуком речи;
- звукобуквенный анализ слова;
- формирование навыка внимательного письма.

7. Формирование навыка чтения

- заучивание букв, соотнесение буквы и звука, дифференциация сходных по начертанию букв;
- обучение чтению слоговых таблиц;
- составлению слогов, слов из предложенных букв;
- обучение чтению слов, предложений, иллюстрированных изображением;
- обучение составлению предложений из слов;
- обучение схематической записи слов, предложений.

8. Формирование элементарных математических представлений

- количество и счёт (прямой и обратный; количественный и порядковый);
- состав числа;
- счётные операции;
- решение и составление задач;
- геометрические фигуры (цвет, форма, размер предметов).

Календарно-тематическое планирование

1 класс

№	Тема занятия	Кол-во часов
1	Первичная диагностика	1
2	Формирование знаний о сезонных явлениях, развитие речи, развитие наглядно-образного мышления	1
3	Развитие речи, развитие мышления. Развитие временных представлений.	1
4	Развитие навыков пространственной ориентировки. Коррекция мелкой моторики. Развитие речи.	1
5	Развитие зрительного внимания, развитие зрительного восприятия, формирование элементарных математических представлений.	1
6	Развитие речи, развитие внимания к окружающим людям.	1
7	Развитие зрительного восприятия, внимания, формирование знаний правил русского языка.	1
8	Развитие речи, расширение математических представлений.	1
9	Развитие зрительного внимания, развитие зрительного восприятия, формирование элементарных математических представлений.	1
10	Развитие мелкой моторики, развитие тактильного восприятия. Формирование навыков грамотного письма.	1
11	Развитие зрительного внимания, развитие зрительного восприятия, формирование элементарных математических представлений.	1
12	Развитие целостного и дифференцированного восприятия, развитие зрительного внимания, развитие наглядно-образного мышления.	1
13	Формирование математических представлений, развитие мыслительных операций.	1
14	Развитие мелкой моторики рук, развитие координации движений. Заучивание правил правописания.	1

15	Формирование математических представлений, развитие мыслительных операций.	1
16	Развитие зрительного внимания и зрительного восприятия, развитие зрительно-моторной координации, формирование пространственной ориентировки на листе бумаги при написании в тетради.	1
17	Промежуточная диагностика.	1
18	Эмоциональное воспитание.	1
19	Формирование математических представлений, развитие мыслительных операций.	1
20	Формирование звукопроизношения, развитие речи, развитие наглядно-образного мышления.	1
21	Формирование математических представлений, развитие мыслительных операций.	1
22	Развитие воображения, развитие речи, расширение и уточнение словарного запаса	1
23	Формирование математических представлений, развитие мыслительных операций	1
24	Развитие пространственной ориентировки, развитие глазомера. Формирование правильного звукопроизношения, написания букв.	1
25	Формирование математических представлений, развитие мыслительных операций.	1
26	Развитие речи, развитие воображения, развитие мелкой моторики рук, развитие координации движения. Закрепление правил.	1
27	Сенсорное развитие, развитие кругозора, развитие словаря, развитие наглядно-образного мышления	1
28	Развитие речи, расширение словаря, социально-бытовая ориентировка.	1
29	Формирование математических представлений, развитие мыслительных операций.	1
30	Развитие мелкой моторики рук, развитие координации движений. Заучивание правил правописания.	1
31	Формирование математических представлений, развитие мыслительных операций.	1
32	Развитие зрительного внимания и зрительного восприятия, развитие зрительно-моторной координации, формирование пространственной ориентировки на листе бумаги при написании в тетради.	1
33	Заключительная диагностика	1

1 дополнительный класс

№	Тема занятия	Кол-во часов
1	Первичная диагностика	1
2	Формирование знаний о сезонных явлениях, развитие речи, развитие наглядно-образного мышления.	1
3	Развитие речи, развитие мышления. Развитие временных представлений.	1
4	Развитие зрительного внимания, развитие зрительного восприятия, формирование элементарных математических представлений.	1
5	Формирование математических представлений, развитие мыслительных	1

	операций.	
6	Развитие мелкой моторики рук, развитие координации движений. Заучивание правил правописания.	1
7	Формирование математических представлений, развитие мыслительных операций.	1
8	Развитие зрительного внимания и зрительного восприятия, развитие зрительно-моторной координации, формирование пространственной ориентировки на листе бумаги при написании в тетради.	1
9	Формирование математических представлений, развитие мыслительных операций.	1
10	Сенсорное развитие, развитие кругозора, развитие словаря, развитие наглядно образного мышления.	1
11	Формирование звукопроизношения, развитие речи, развитие наглядно-образного мышления.	1
12	Формирование математических представлений, развитие мыслительных операций.	1
13	Развитие воображения, развитие речи, расширение и уточнение словарного запаса.	1
14	Формирование математических представлений, развитие мыслительных операций.	1
15	Развитие пространственной ориентировки, развитие глазомера. Формирование правильного звукопроизношения, написания букв.	1
16	Формирование математических представлений, развитие мыслительных операций.	1
17	Промежуточная диагностика.	1
18	Формирование навыков грамотного письма. Коррекция мыслительных процессов.	1
19	Формирование математических представлений, развитие мыслительных операций.	1
20	Коррекция фонетико – фонематического слуха и восприятия. Уметь правильно ставить вопрос.	1
21	Формирование математических представлений, развитие мыслительных операций.	1
22	Дифференциация одушевленных и неодушевленных предметов. Умение анализировать.	1
23	Формирование математических представлений, развитие мыслительных операций.	1
24	Социально-бытовая ориентировка, развитие мыслительных процессов.	1
25	Формирование математических представлений, развитие мыслительных операций	1
26	Формирование понятий один предмет, много предметов. Дифференциация понятий.	1
27	Формирование математических представлений, развитие мыслительных операций.	1
28	Развитие речи, развитие воображения, развитие мелкой моторики рук, развитие координации движений.	1
29	Развитие зрительного внимания, развитие зрительного восприятия, формирование элементарных математических представлений	1

30	Коррекция мыслительной деятельности, познавательных процессов.	1
31	Сенсорное развитие, развитие кругозора, развитие словаря, развитие наглядно образного мышления.	1
32	Развитие зрительного внимания, развитие зрительного восприятия, формирование элементарных математических представлений.	1
33	Заключительная диагностика	1

2 класс

№	Тема занятия	Кол-во часов
1	Первичная диагностика	1
2	Развитие умения ориентироваться в пространстве листа, наглядно-образного мышления.	1
3	Развитие зрительной памяти, пространственных представлений, произвольности средних движений.	1
4	Развитие мышления, вербальной памяти. Фонетика	1
5	Развитие умения ориентироваться в пространстве листа, логической памяти, тонко координированных движений.	1
6	Формирование знаний о сезонных явлениях, развитие речи, развитие наглядно-образного мышления	1
7	Развитие произвольного внимания, зрительных ощущений. Фонетика	1
8	Развитие артикуляции, пространственных представлений	1
9	Развитие фонетико-фонематического восприятия, пространственных представлений	1
10	Развитие навыков пространственной ориентировки Коррекция мелкой моторики. Фонетика	1
11	Развитие умения выполнять словесные поручения, формирование элементов самоконтроля, развитие слуховых ощущений.	1
12	Развитие зрительного внимания, развитие зрительного восприятия, формирование элементарных математических представлений	1
13	Развитие наглядно-образного мышления, произвольного внимания, мышления. Фонетика	1
14	Развитие мышления, точности произвольных движений	1
15	Формирование математических представлений, развитие мыслительных операций	1
16	Развитие мелкой моторики, развитие наглядно-образного мышления	1
17	Промежуточная диагностика.	1
18	Развитие речи, развитие воображения, развитие мелкой моторики рук, развитие координации движения	1
19	Коррекция зрительного восприятия, сенсорное развитие	1
20	Развитие монологической речи, развитие мыслительных операций, развитие воображения, развитие зрительного внимания и восприятия	1
21	Развитие мыслительных операций, развитие воображения, развитие зрительного внимания и восприятия	1
22	Развитие зрительного восприятия, мышления, слуховых ощущений.	1
23	Развитие произвольного внимания, осязательных ощущений	1
24	Развитие зрительно-вербального анализа и синтеза, зрительной памяти.	1

	Формирование элементов самоконтроля.	
25	Развитие умения подчиняться словесным указаниям взрослого, мышления, двигательной сферы.	1
26	Развитие пространственного восприятия, наглядно-образного мышления, гибкости мыслительной деятельности	1
27	Развитие мышления, непосредственной зрительной памяти.	1
28	Развитие пространственных представлений, зрительной и слуховой памяти.	1
29	Совершенствование воображения. Развитие наглядно-образного мышления. Ребусы.	1
30	Развитие умения выделять существенные признаки, умения соотносить с образцом, слуховых ощущений.	1
31	Развитие зрительно-вербального анализа и синтеза, пространственных представлений, воображения.	1
32	Развитие осязательных ощущений, опосредованной памяти, мышления, мышечных ощущений.	1
33	Развитие слуховых ощущений, произвольного внимания, наглядно-образного мышления.	1
34	Заключительная диагностика	1

3 класс

№	Тема занятия	Кол-во часов
1	Первичная диагностика.	1
2	Развитие воображения.	1
3	Формирование произвольности движений.	1
4	Развитие осязательного восприятия	1
5	Развитие непосредственной памяти.	1
6	Развитие глазомера и зрительно-двигательной координации.	1
7	Развитие способностей выявлять причинно-следственные связи.	1
8	Развитие помехоустойчивости.	1
9	Развитие опосредованной памяти.	1
10	Развитие произвольности движений, пространственных представлений.	1
11	Развитие логического мышления.	1
12	Развитие способностей сравнивать, выявлять смысл.	1
13	Развитие способностей к абстрагированию.	1
14	Развитие пространственных представлений.	1
15	Развитие глазомера и зрительно-двигательной координации.	1
16	Развитие способностей сравнивать, выявлять смысл.	1
17	Развитие способностей к абстрагированию.	1
18	Промежуточная диагностика.	1
19	Развитие помехоустойчивости интеллектуальных процессов.	1
20	Развитие способностей сравнивать, выявлять смысл.	1
21	Развитие способностей выявлять причинно-следственные связи.	1
22	Развитие способностей к абстрагированию.	1
23	Развитие непосредственной памяти.	1
24	Развитие произвольности движений, пространственных представлений.	1

25	Развитие опосредованной памяти.	1
26	Развитие абстрактного мышления.	1
27	Развитие произвольного внимания, слуховой памяти, наглядно-образного мышления.	1
28	Развитие вербально-понятийного мышления.	1
29	Формирование пространственных представлений.	1
30	Развитие понятийного мышления.	1
31	Развитие связной речи. Составление предложений по картинке.	1
32	Коррекция и развитие слуховой памяти. Составление предложений.	1
33	Развитие способностей сравнивать, устанавливать закономерности.	1
34	Заключительная диагностика.	1

4 класс

№	Тема занятия	Дата
1	Первичная диагностика	1
2	Развитие абстрактного мышления.	1
3	Развитие вербально-понятийного мышления.	1
4	Формирование пространственных представлений.	1
5	Развитие понятийного мышления.	1
6	Развитие способностей сравнивать, устанавливать закономерности.	1
7	Развитие воображения.	1
8	Формирование произвольности движений.	1
9	Развитие осязательного восприятия	1
10	Развитие непосредственной памяти.	1
11	Развитие глазомера и зрительно-двигательной координации.	1
12	Развитие способностей выявлять причинно-следственные связи.	1
13	Развитие помехоустойчивости.	1
14	Развитие опосредованной памяти.	1
15	Развитие произвольности движений, пространственных представлений.	1
16	Развитие логического мышления.	1
17	Развитие способностей сравнивать, выявлять смысл.	1
18	Промежуточная диагностика.	1
19	Развитие способностей к абстрагированию.	1
20	Развитие пространственных представлений.	1
21	Развитие глазомера и зрительно-двигательной координации.	1
22	Развитие способностей сравнивать, выявлять смысл.	1
23	Развитие способностей к абстрагированию.	1
24	Развитие помехоустойчивости интеллектуальных процессов.	1
25	Развитие способностей сравнивать, выявлять смысл.	1
26	Развитие способностей выявлять причинно-следственные связи.	1
27	Развитие способностей к абстрагированию.	1
28	Развитие непосредственной памяти.	1
29	Развитие произвольности движений, пространственных представлений.	1
30	Развитие опосредованной памяти.	1
31	Развитие абстрактного мышления.	1
32	Развитие вербально-понятийного мышления.	1

33	Развитие способностей сравнивать, выявлять смысл.	1
34	Заключительная диагностика	1

Коррекционный курс "Ритмика".

Рабочая программа коррекционного курса «Ритмика»

Курс «Ритмика» относится к коррекционно-развивающей области и является обязательным для освоения, удовлетворяя особые образовательные потребности обучающихся с ЗПР. В рамках данного курса осуществляется развитие двигательной сферы, способствующее совершенствованию произвольной регуляции деятельности, эстетическому воспитанию, основанному на гармонизирующем воздействии музыки и танца, решению психокоррекционных задач и формированию здорового образа жизни.

Примерная рабочая программа разработана на основе Федерального государственного образовательного стандарта начального общего образования (ФГОС НОО) обучающихся с ограниченными возможностями здоровья (ОВЗ), примерной адаптированной основной общеобразовательной программы начального общего образования обучающихся с задержкой психического развития (вариант 7.2). Сущность специфических для варианта 7.2 образовательных потребностей в приложении к данному коррекционному курсу раскрывается в соответствующих разделах пояснительной записки, учитывается в распределении коррекционного содержания по годам обучения и в календарно-тематическом планировании.

Целью занятий по ритмике является развитие двигательной активности обучающегося с ЗПР в процессе восприятия музыки.

Коррекционная работа на занятиях ритмикой базируется на постоянном взаимодействии музыки, движений и устной речи: музыка и движения, музыка и речь, движения и речь, музыка, движения и речь. На занятиях осуществляется коррекция недостатков двигательной, эмоционально-волевой, познавательной сфер. Занятия способствуют развитию общей и речевой моторики, ориентировке в пространстве, укреплению здоровья, формированию навыков здорового образа жизни у обучающихся.

В соответствии с обозначенными во ФГОС НОО обучающихся с ОВЗ особыми образовательными потребностями определяются **общие задачи коррекционного курса**:

- развитие двигательных качеств и устранение недостатков физического развития;
- развитие выразительности движений и самовыражения;
- развитие мобильности;
- коррекция недостатков двигательной, эмоционально-волевой, познавательной сфер благодаря согласованному воздействию музыки и движения;
- развитие общей и речевой моторики;
- развитие ориентировки в пространстве;
- формирование навыков здорового образа жизни и укрепление здоровья.

Основные *направления* работы по ритмике:

восприятие музыки (в исполнении педагога и аудиозаписи): определение на слух начала и окончания звучания музыки; различение и опознавание на слух громкой, тихой, негромкой музыки; быстрого, медленного, умеренного темпа; различение и опознавание на слух музыки двухдольного, трехдольного, четырехдольного метра (полька, марш, вальс); плавной и отрывистой музыки;

упражнения на ориентировку в пространстве: простейшие построения и перестроения (в одну и две линии, в колонну, в цепочку, в одну и две шеренги друг напротив друга, в круг, сужение и расширение круга, свободное размещение в классе, различные положения в парах и т. д.); ходьба в шеренге (вперед, назад), по кругу, в заданном направлении,

разными видами шага; повороты;

ритмико-гимнастические упражнения: общеразвивающие упражнения, упражнения на координацию движений, упражнение на расслабление мышц;

упражнения с детскими музыкальными инструментами: игра на элементарных музыкальных инструментах (погремушка, металлофон, бубен, ксилофон, барабан, румба, маракас, треугольник, тарелки и др.);

игры под музыку: музыкальные игры и игровые ситуации с музыкально-двигательными заданиями с элементами занимательности, соревнования (кто скорее, кто лучше, кто более и т.д.), игры по ориентировке в пространстве;

танцевальные упражнения: выполнение под музыку элементов танца и пляски, несложных композиций народных, бальных и современных танцев;

декламация песен под музыку: выразительная декламация песен под музыкальное сопровождение и управление педагога, воспроизведение ритмического рисунка мелодии, ее темпа, динамических оттенков, характера звуковедения (плавно, отрывисто), соответствующей манере исполнения (легко, более твердо и др.).

Содержание коррекционно-развивающей области может быть дополнено Организацией самостоятельно на основании рекомендаций ПМПК, ИПР обучающихся с ЗПР.

Выбор коррекционно-развивающих курсов для индивидуальных и групповых занятий, их количественное соотношение, содержание самостоятельно определяется Организацией, исходя из психофизических особенностей и особых образовательных потребностей обучающихся с ЗПР.

1 класс

Коррекционный курс «Ритмика» относится к коррекционно-развивающей области и является обязательным для освоения. В рамках данного курса осуществляется коррекция моторной сферы младших школьников с ЗПР, что может способствовать как их познавательному развитию (в первую очередь совершенствованию регуляции деятельности), так и эстетическому развитию, основанному на гармонизирующем воздействии музыки и танца.

Основное содержание коррекционного курса

В соответствии с выделенными в ПраООП направлениями занятия ритмикой в 1 классе могут быть конкретизированы и обозначены следующими разделами: «Музыка и движение» (основные упражнения и основные упражнения в парах), «Движения и речь», «Музыка и танец».

«Музыка и движение» (основные упражнения) является первым разделом, который предполагает овладение базовыми знаниями и умениями в области ритмики. На первых занятиях большое значение уделяется объяснению основ организации занятий (как готовиться к занятиям, как строится, входить в зал под музыку и т.д.). Кроме этого обучающиеся с ЗПР учат слушать музыку и согласовывать темп своих движений и ее темп. В первой четверти 1 класса детей желательно научить двигаться в темпе музыки, помочь им овладеть элементарными шагами, построениями, перестроениями и прыжками. Необходимо учить первоклассников с ЗПР прохлопыванию и протоптыванию простых ритмических рисунков. На первых занятиях важны такие упражнения как поочередное и одновременное сжимание в кулак и разжимание пальцев рук с изменением темпа музыки.

На каждом занятии проводится комплекс общеразвивающих упражнений. Он может включать выпрямления и повороты головы, повороты головы, круговые движения плечами («паровозики»), наклоны, движение рук в разных направлениях, отстукивание, сгибание, разгибание ноги в подъеме, упражнения на расслабления мышц и др.

Раздел «Движение и речь» направлен на овладение базовыми умениями выполнять движения с речевым сопровождением. Для этого могут использоваться различные стишки и

речевки, которые помогают задать определенный темп и динамику при выполнении шагов, построений, перестроений и различных двигательных комплексов. В этот период обучения (2 четверть) важно закреплять умения детей выполнять движения под музыку, поэтому обязательно осуществляется повторение пройденного в первой четверти и проводятся игры под музыку.

Общеразвивающие упражнения расширяются по своему объему. Обучающиеся повторяют уже изученные и осваивают новые: перекрестные движения рук одновременные движения правой руки вверх, левой в сторону; правой руки вперед, левой вверх, маховые движения рук, выставление ноги на носок вперед, в сторону и назад, наклоны, повороты туловища вправо, влево и др.

В третьей четверти продолжается изучение раздела «Музыка и движение», где основные упражнения осваиваются в парах. У обучающихся с ЗПР формируются умения разбиться на пары и построиться назад в шеренги. Этому можно обучать и через игры под музыку. Далее учат выполнять ритмико-гимнастические движения под музыку или речевки. общеразвивающие упражнения могут дополняться такими упражнениями как выставление ноги на носок вперед, в сторону, назад, ходьба с высоким подниманием колен, приседание с опорой и др.

Конец третьей и вся четвертая четверть посвящены изучению раздела «Музыка и танец». Сформированные у обучающихся с ЗПР базовые умения в области ритмики позволяют начать овладение танцевальными движениями и разучивать элементарные танцы и пляски. К концу учебного года дети обычно выучивают комплекс общеразвивающих упражнений, могут выполнять его под контролем взрослого. Допускается, что в качестве ведущего могут выступать наиболее способные дети. Они показывают остальным как нужно выполнять упражнение и задают общегрупповой темп.

Планируемые результаты коррекционного курса

В общей системе коррекционно-развивающей работы курс «Ритмика» в 1 классе позволяет проконтролировать наличие позитивных изменений по следующим параметрам: совершенствование двигательных умений и навыков, развитие эмоционально-волевой и познавательной сфер.

В области формирования двигательных умений и навыков:

- умение различать музыку по темпу, плавности и силе звучания для выполнения разнообразных ритмико-гимнастических и танцевальных упражнений;
- умение соблюдать темп движений и выполнять общеразвивающие упражнения в определённом ритме и темпе;
- совершенствование координационных движений (быстрота и точность реагирования на словесные и звуковые сигналы, согласованность действий рук, ног, туловища и др.);
- умение выполнять простейшие построения и перестроения;
- умение ходить в шеренге и разными видами шага;
- овладение простейшими элементами танца;
- умение выразительно передавать различные игровые образы, придумывать варианты образных движений в играх;
- владеть техникой элементарной мышечной релаксации.

В области развития эмоционально-личностной сферы и коррекции ее недостатков:

- проявление волевых и нравственных качеств при подготовке и во время участия в публичных выступлениях (концерты и праздники);
- умение выполнять задания взрослого и не подводить своих одноклассников, действовать в группе слаженно и сообща;
- умение управлять своими эмоциями в процессе взаимодействия со сверстниками;
- умение быть дисциплинированными, проявлять инициативность, ответственность.

В области коррекции недостатков развития познавательной сферы и формирования высших психических функций:

- расширение сферы жизненной компетенции за счет совершенствования ориентировки в пространстве, расширение знаний о танцах и танцевальных шагах, умении регулировать свое поведение на занятиях, концертах и праздниках;
- умение действовать по показу и по речевой инструкции при выполнении упражнений;
- умение контролировать технику выполнения движений, исправлять ошибки после указания на них;
- умение анализировать и творчески применять полученные знания во внеурочное время под руководством взрослого и самостоятельно;
- умение адекватно оценивать собственные физические и творческие возможности;
- овладение индивидуальными комплексами упражнений лечебной и корригирующей гимнастики;
- умение оценивать и распределять физическую и эмоциональную нагрузку в соответствии со своими возможностями.

Тематический план 1 класс

№п/п	Наименования раздела	Кол-во часов
1	Музыка и движения (основные упражнения)	8ч
2	Движения и речь	7ч
3	Музыка и движения (основные упражнения в парах)	4ч
4	Музыка и танец	14ч
	Итого:	33ч

1 дополнительный класс

Курс реализуется во внеурочной деятельности, часы на его реализацию фиксированы в учебном плане.

Основное содержание коррекционного курса

В соответствии с выделенными в ПрАООП направлениями занятия ритмикой в 1 дополнительном классе могут быть конкретизированы и обозначены следующими разделами: «Музыка и движение» (основные упражнения и основные упражнения в парах), «Музыка и танец», «Музыка, танец и музыкальные инструменты», «Движения и речь», «Музыка, движение и речь».

«Музыка и движение» (основные упражнения) является первым разделом, который предполагает овладение базовыми знаниями и умениями в области ритмики. На первых занятиях большое значение уделяется объяснению основ организации занятий (как готовиться к занятиям, как строится, входить в зал под музыку и т.д.). Кроме этого обучающихся с ЗПР учат слушать музыку и подстраивать темп своих движений под ее темп. В первой четверти 1 дополнительного класса дети должны научиться двигаться в темпе музыки, овладеть элементарными шагами, построениями, перестроениями и прыжками. Необходимо учить первоклассников с ЗПР прохлопыванию и протоптыванию простых ритмических рисунков. На первых занятиях важны такие упражнения как поочередное и одновременное сжимание в кулак и разжимание пальцев рук с изменением темпа музыки. На каждом занятии проводится комплекс общеразвивающих упражнений. Он может включать выпрямления и повороты головы, повороты головы, круговые движения плечами («паровозики»), наклоны, движение рук в разных направлениях, отстукивание, сгибание, разгибание ноги в подъеме, отведение стопы наружу и приведение внутрь, упражнения на расслабления мышц и др.

Во второй четверти продолжается изучение раздела «Музыка и движение», где основные упражнения ритмики осваиваются в парах. У обучающихся с ЗПР формируются умения разбиться на пары и обратно построиться в шеренги. Этому можно обучать и через игры под музыку. Учатся выполнять ритмико-гимнастические упражнения в парах.

Конец второй четверти посвящен изучению раздела «Музыка и танец». Сформированные у обучающихся с ЗПР базовые умения в области ритмики позволяют начать овладение танцевальными движениями и разучивать элементарные танцы (групповые и в парах) и пляски. Общеразвивающие упражнения могут дополняться такими упражнениями как выставление ноги на носок вперед, в сторону, назад, ходьба с высоким подниманием колен, приседание с опорой и др.

В третьей четверти изучается раздел «Музыка, танец и музыкальные инструменты». Обучающихся с ЗПР учат играть на элементарных инструментах: погремушка, металлофон, бубен, ксилофон, барабан, румба, маракас, треугольник, ложки и др. Важно, чтобы в процессе танца под музыку дети смогли научиться использовать музыкальные инструменты. Такая работа только начинается, поэтому целесообразно только фрагменты танца сопровождать музыкальными инструментами.

Вторая половина третьей четверти посвящена разделу «Движение и речь», который направлен на овладение базовыми умениями выполнять движения с речевым сопровождением. Для этого могут использоваться различные стишки и речевки, которые помогают задать определенный темп и динамику при выполнении шагов, построений, перестроений и различных двигательных комплексов. Далее учат выполнять ритмико-гимнастические движения под музыку или речевки.

Общеразвивающие упражнения расширяются по своему объему. Дети с ЗПР повторяют уже изученные и осваивают новые: перекрестные движения рук одновременные движения правой руки вверх, левой в сторону; правой руки вперед, левой вверх, маховые движения рук, выставление ноги на носок вперед, в сторону и назад, наклоны, повороты туловища вправо, влево и др.

В четвертой четверти реализуется самый сложный раздел «Музыка, движение и речь», который предполагает исполнение танцев под музыку с одновременной выразительной декламацией стихов и песен. К концу учебного года дети должны знать комплекс общеразвивающих упражнений, выполнять его под контролем взрослого. Допускается, что в качестве ведущего могут выступать наиболее способные дети. Они показывают остальным как нужно выполнять упражнение и задают общегрупповой темп.

Итоговое занятие по ритмике проводится в виде отчетного концерта.

Планируемые результаты коррекционного курса

В общей системе коррекционно-развивающей работы курс «Ритмика» в 1 дополнительном классе позволяет проконтролировать наличие позитивных изменений по следующим параметрам: совершенствование двигательных умений и навыков, развитие эмоционально-волевой и познавательной сфер.

В области формирования двигательных умений и навыков:

- умение различать музыку по темпу, плавности и силе звучания для выполнения разнообразных ритмико-гимнастических и танцевальных упражнений;
- умение соблюдать темп движений и выполнять общеразвивающие упражнения в определенном ритме и темпе;
- совершенствование координационных движений (быстрота и точность реагирования на словесные и звуковые сигналы, согласованность действий рук, ног, туловища и др.);
- умение выполнять простейшие построения и перестроения;
- умение ходить в шеренге и разными видами шага;
- овладение простейшими элементами танца;

- умение выразительно передавать различные игровые образы, придумывать варианты образных движений в играх;
- появление возможности выполнять танцевальные движения под музыку с одновременным использованием музыкальных инструментов или декламацией стихов и песен (появление «тройных» связей);
- владение техникой элементарной мышечной релаксации.

В области развития эмоционально-личностной сферы и коррекции ее недостатков:

- проявление волевых и нравственных качеств при подготовке и участии в публичных выступлениях (концерты и праздники);
- умение выполнять задания взрослого и не подводить своих одноклассников, действовать в группе слаженно и сообща;
- умение управлять своими эмоциями в процессе взаимодействия со сверстниками;
- умение быть дисциплинированными, проявлять инициативность, ответственность.

В области коррекции недостатков развития познавательной сферы и формирования высших психических функций:

- расширение сферы жизненной компетенции за счет совершенствования ориентировки в пространстве, расширение знаний о танцах и танцевальных шагах, умения регулировать свое поведение на занятиях, концертах и праздниках;
- умение действовать по показу и по речевой инструкции при выполнении упражнений;
- умение контролировать технику выполнения движений, исправлять ошибки после указания на них;
- умение анализировать и творчески применять полученные знания во внеурочное время под руководством взрослого и самостоятельно;
- умение адекватно оценивать собственные физические и творческие возможности;
- овладение индивидуальными комплексами упражнений лечебной и корригирующей гимнастики;
- умение оценивать и распределять физическую и эмоциональную нагрузку в соответствии со своими возможностями.

Тематический план 1 дополнительный класс

№п/п	Наименования раздела	Кол-во часов
1	Музыка и движения (основные упражнения)	8ч
	Музыка и движения (основные упражнения в парах)	3ч
2	Музыка и танец	4ч
3	Музыка, танец и музыкальные инструменты	7ч
4	Движения и речь	3ч
5	Музыка, движения и речь	8ч
	Итого:	33ч

2 класс

Планируемые результаты коррекционного курса

В соответствии с целью и задачами коррекционного курса "Ритмика" для обучающихся во 2 классе планируются следующие личностные и метапредметные результаты.

Личностные результаты:

овладение начальными навыками адаптации в динамично изменяющемся и развивающемся мире проявляется в:

- интересе к новому содержанию и способам решения проблем, приобретении новых знаний и умений на занятиях ритмикой,
- старательности, подчинении дисциплинарным требованиям, адекватной эмоциональной реакции на похвалу и порицание на занятиях ритмикой;

развитие этических чувств, доброжелательности и эмоционально-нравственной отзывчивости, понимания и сопереживания чувствам других людей проявляется в:

- появление эстетических чувств красоты и гармонии в процессе прослушивания музыки и исполнения танца;
- заинтересованность в процессе прослушивания музыкальных произведений, просмотра концертов, разглядывания произведений искусства и музыкальных инструментов.
- стремление к совершенствованию своих способностей;

развитие навыков сотрудничества со взрослыми и сверстниками в разных социальных ситуациях проявляется в:

- умения слушать и выполнять инструкции взрослого;
- умение координировать свои усилия с усилиями других,
- согласованно выполнять необходимые действия, не разрушая общего замысла танца, находясь в паре и в малой группе.

формирование установки на безопасный, здоровый образ жизни, наличие мотивации к творческому труду, работе на результат, бережному отношению к материальным и духовным ценностям проявляется в:

- знание о том, что ритмика является одной из составляющих здорового образа жизни;
- стремлении к доступному физическому совершенствованию;
- позитивном отношении к занятиям ритмикой;
- появлению мотивации достижения результата на уроках ритмики.

Метапредметные результаты, которые можно сформировать на занятиях

ритмикой: Регулятивные универсальные учебные действия:

формирование умения планировать, контролировать и оценивать учебные действия в соответствии с поставленной задачей и условиями ее реализации проявляется:

- умения определять мелодию, ее темп, силу, ритм и подчинять свои движения этим характеристикам музыки;
- умения осуществлять построения и перестроения в соответствии с задачами, поставленными взрослым;
- умение планировать свои движения при выполнении имитационных и вольных упражнений.
- умение детей двигаться в соответствии с разнообразным характером музыки, различать и точно передавать в движениях начало и окончание музыкальных фраз, передавать в движении простейший ритмический рисунок;

готовность слушать собеседника и вести диалог; готовность признавать возможность существования различных точек зрения и права каждого иметь свою; излагать свое мнение и аргументировать свою точку зрения и оценку событий проявляется в:

- учитывать выделенные педагогом ориентиры, выполнять движения по подражанию, по образцу, заданному взрослым;
- умение задавать вопросы, при возникновении трудностей взрослому или партнеру по занятиям;
- умение согласованно выполнять общеразвивающие, ритмико-гимнастические и танцевальные упражнения в паре, в группе.

Познавательные универсальные учебные действия:

овладение логическими действиями сравнения, анализа, синтеза, установления причинно-следственных связей проявляется в:

- умения принимать правильное исходное положение и совершать движения в соответствии с содержанием и особенностями музыки;
- умения организованно строиться и перестраиваться (быстро, точно);
- умения сохранять правильную дистанцию в колонне парами и в танце;

- умения самостоятельно определять нужное направление движения не только по словесной инструкции педагога, но и по звуковым и музыкальным сигналам;
- умения соблюдать темп движений, обращая внимание на музыку, выполнять общеразвивающие упражнения в определенном ритме и темпе;
- стремлении правильно и точно выполнять упражнения.

Коммуникативные универсальные учебные действия:

определение общей цели и путей ее достижения; умение договариваться о распределении функций и ролей в совместной деятельности; осуществлять взаимный контроль в совместной деятельности, адекватно оценивать собственное поведение и поведение окружающих проявляется в:

- умения договариваться и приходить к общему решению в процессе изучения танца, в том числе в ситуации столкновения интересов;
- умения согласованно выполнять необходимые действия, не разрушая общего замысла танца, находясь в паре и в малой группе.

Личностные универсальные учебные действия:

формирование умения понимать причины успеха/неуспеха учебной деятельности и способности конструктивно действовать даже в ситуациях неуспеха проявляются в:

- умения принимать помощь взрослого, в стремлении подражать движениям взрослого в танце;
- умения замечать и исправлять свои ошибки, стремиться к многократным повторениям определенных движений.

В конце 2-го класса обучающийся должен научиться:

- соблюдать требования к занятиям ритмикой, знать, что можно делать и что - нельзя;
- определять характер, темп и плавность музыки;
- играть в игры под музыку;
- прохлопать простой ритмический рисунок;
- ориентироваться в направлении движения (вперед, назад, вправо, влево);
- построениям (в колонну, цепочку, круг) и перестроениям (в шеренги, в круг из шеренги и обратно);
- ходьба, бег, маршировка, прыжки, поскоки под разную музыку;
- отражать в ритмо-гимнастических и танцевальных движениях характер, темп и динамику музыки;
- передавать ритм через похлопывания и притопывания;
- ставить ноги в соответствующую позицию из трех по словесной инструкции;
- ставить руки в соответствующую позицию (подготовительную, первую и вторую) по словесной инструкции;
- держать "линию танца";
- выполнять перекрестные движения рук и ног при выполнении ритмо-гимнастических упражнений и танцевальных комплексов;
- выполнять основные ритмо-гимнастические упражнения под музыку и с тем же темпом и ритмом после ее окончания;
- выполнять ритмо-гимнастические упражнения и танцевальные движения по показу взрослого, по опорным сигналам;
- выполнять имитационные движения (отдельные и/или в миниатюрах);
- выполнять отдельные танцевальные шаги (приставной, переменный, галоп и другие);
- выполнять танцевальные движения с предметами;
- ускорять и замедлять танцевальные движения в соответствии с темпом музыки;
- выполнять такие танцевальные движения как покачивание, пружинные движения, кружение, поскоки, махи ногами и т.д.;
- выполнять танцевальные движения с использованием музыкальных инструментов

(бубен, погремушка, барабан и т.д.);

- выполнять комплексы танцевальных движений и весь изученный танец;
- выполнять движения и одновременно декламировать стихи и известные детские песни под музыку;

- соблюдать танцевальный этикет в процессе выступления на концертах (держат осанку, улыбаются, быстро восстанавливают рисунок танца при ошибках, организованно выходят на поклон и т.д.)

Основное содержание коррекционного курса

В соответствии с выделенными в ПрАООП направлениями занятия ритмикой во 2 классе могут быть конкретизированы и обозначены следующими разделами: «Музыка и движение», «Музыка и танец», «Музыка, танец и музыкальные инструменты», «Музыка, движение и речь». Форма организации занятий - групповая (участвует весь класс).

Основные виды деятельности, которые реализуются на занятиях ритмикой являются: игры под музыку, ритмико-гимнастические движения, танцевальные движения, восприятие музыки (определение ее характер, темпа, плавности), общеразвивающие движения. Эти виды деятельности относятся к обязательным и должны реализовываться практически на каждом занятии.

Игры под музыку усложняются, от имитационных игр можно постепенно переходить к играм с правилами, где музыка (ее наличие или отсутствие) помогают определить изменение движений, их характера. В игре обучающиеся учатся выполнять движения в соответствии с разнообразным характером музыки, динамикой (громко, умеренно, тихо), регистрами (высокий, средний, низкий). Выразительная и эмоциональная передача в движениях игровых образов может достигаться с помощью игр-миниатюр.

Расширяется диапазон ритмико-гимнастических движений, которыми должны овладеть обучающиеся с ЗПР. Можно вводить такие разнообразные перекрестные движения правой ноги и левой руки, левой ноги и правой руки (отведение правой ноги в сторону и возвращение в исходное положение с одновременным сгибанием и разгибанием левой руки к плечу: высокое поднятие левой ноги, согнутой в колене, с одновременным поднятием и опусканием правой руки и т. д.). Упражнения выполняются ритмично, под музыку. Ускорение и замедление движений в соответствии с изменением темпа музыкального сопровождения. Выполнение движений должно быть в заданном темпе и после остановки музыки. Продолжается совершенствование навыков ходьбы и бега. Ходьба вдоль стен с четкими поворотами в углах зала. Построения в шеренгу, колонну, цепочку, круг, пары. Построение в колонну по два. Перестроение из колонны парами в колонну по одному. Построение круга из шеренги и из движения враспышную. Выполнение во время ходьбы и бега несложных заданий с предметами: обегать их, собирать, передавать друг другу, перекладывать с места на место.

На каждом занятии ритмикой обязательно уделяется внимание развитию общих движений, для этого проводится комплекс общеразвивающих упражнений. Разведение рук в стороны, раскачивание их перед собой, круговые движения, упражнения с лентами. Наклоны и повороты головы вперед, назад, в стороны, круговые движения. Наклоны туловища, сгибая и не сгибая колени. Наклоны и повороты туловища в сочетании с движениями рук вверх, в стороны, на затылок, на пояс. Повороты туловища с передачей предмета (флажки, мячи). Опускание и поднятие предметов перед собой, сбоку без сгибания колен. Выставление правой и левой ноги поочередно вперед, назад, в стороны, в исходное положение. Резкое поднятие согнутых в колене ног, как при маршировке. Сгибание и разгибание ступни в положении стоя и сидя. Обязательными являются упражнения на выработку осанки. Занятия ритмикой должны начинаться с разминки, которую может проводить как педагог, так и кто-то из обучающихся.

В процессе изучения новых танцев обязательно осуществляется восприятие музыки,

анализируется ее характер, темп, плавность и т.д. Это способствует большему осознанию замысла танца, вызывает эстетические чувства при прослушивании музыки. Важны упражнения на самостоятельное различение темповых, динамических и мелодических изменений в музыке и выражение их в движении. Необходимо учить прохлопыванию ритмического рисунка прозвучавшей мелодии.

За счет расширения ритмо-гимнастических движений обогащается репертуар танцевальных движений: построения и перестроения, поскоки, притопывания, хлопки, кружение, раскачивания и т.д. Такие элементы используются при постановке танцев.

В зависимости от целей и задач конкретного занятия педагог может отводить на каждый раздел различное количество времени (по собственному усмотрению). Структура занятий предполагается достаточно свободная, позволяющая сформировать необходимые умения и навыки. В начале и в конце каждого занятия должны быть упражнения на снятие напряжения, расслабление, успокоение.

Каждое занятие предполагает повторение пройденного на предыдущих. Это обязательно для занятий ритмикой, так как основная его часть включает как повторение, так и изучение нового материала. Большинство упражнений выполняется под музыку.

Раздел "Музыка и движение" реализуется в течение первой четверти и включает повторение пройденного в первом классе. Необходимо вспомнить с обучающимися не только отдельные танцевальные движения и сами танцы, но и игры под музыку, в которые нравилось играть детям с ЗПР. Также важно повторить ранее изученные построения и перестроения. Обязательной составляющей раздела является введение новых понятий: "позиция рук", "позиция ног", "линия танца" и другие. Если в первом и первом дополнительном классах обучающиеся повторяли движения по показу, то во втором классе для некоторых позиций вводится словесное обозначение (например: "Встаньте в первую позицию"). Также этот раздел предполагает изучение новых танцев с использованием каких-либо предметов. Это позволяет вырабатывать согласованные движения не только ног, но и рук, головы, держать туловище в определенной позе так, чтобы предмет было видно зрителям, что помогает создать художественный образ в танце. Занятия по этому разделу завершаются обобщающим занятием, на котором обучающиеся должны продемонстрировать освоенные движения.

Раздел "Музыка и танец" реализуется в течение всей второй четверти и часть третьей. Основная цель этого раздела не только освоить разные танцы, но и подготовить обучающихся к выступлениям на праздничных концертах. В первую очередь изучаются танцы с предметами (в том числе и в парах). Также предлагаются танцы, включающие построения и перестроения, притопывания, поскоки, хлопки и т.д.. Необходимо учить таким элементам как тихая, настороженная ходьба, высокий шаг, мягкий, пружинящий шаг, неторопливый танцевальный бег, стремительный бег. Более сложными являются такие танцевальные движения как поскоки с ноги на ногу, легкие поскоки, переменные притопы, прыжки с выбрасыванием ноги вперед.

Для каждого времени года предлагается постановка своего танца, что способствует расширению представлений об окружающем мире у обучающихся с ЗПР. Обучению танцам предшествует работа по привитию навыков четкого и выразительного исполнения отдельных движений и элементов танца. К каждому упражнению подбирается такая мелодия, в которой отражены особенности движения. Танцевальные движения не должны быть слишком сложными, очень хорошо, если определенный комплекс танцевальных движений будет повторяться в танце несколько раз. Это облегчит процесс изучения танцевальных движений и будет способствовать успешности выступлений на праздничных концертах.

В третьей четверти еще завершается освоение раздела "Музыка и танец" и реализуется следующий, более сложный раздел "Музыка, танец и музыкальные инструменты". У обучающихся с ЗПР необходимо формировать связь между музыкой и движениями (ритмико-

гимнастические упражнения, танец), движениями и речью(ритмодекламации). После того как сформированы базовые умения, коррекционное содержание ритмики усложняется. Основная работа направлена на развитие «тройных» связей: музыки, танца и игры на музыкальных инструментах или декламации песен с комплексом танцевальных упражнений под музыкальное сопровождение.

Данный и следующий раздел "Музыка, движение, речь" посвящены формированию именно таких сложных связей. Вся предварительная работа проводилась целенаправленно и должна способствовать их появлению и закреплению. Поэтому вся четвертая четверть посвящена ритмодекламациям и декламациям песен под музыку с выполнением танцевальных движений. Для более успешного выполнения таких заданий предлагается сначала выполнять упражнения в хороводе. Это способствует более быстрому закреплению сложных действий. Весь коррекционный процесс завершается отчетным концертом. Это не только подведение итогов, но и отображение личностных результатов занятий ритмикой, так как появляется удовлетворение не только от технического исполнения танцев, но и формируются эстетические чувства красоты и гармонии.

Изучение курса «Ритмика» тесно связано с изучением учебных предметов «Музыка», «Физическая культура», а также курсом «Психокоррекционные занятия». Его реализация может быть связана с выполнением программы формирования экологической культуры, здорового и безопасного образа жизни, направленной на поддержание физического и психологического здоровья обучающихся.

Движения под музыку не только оказывают коррекционное воздействие на физическое развитие, но и создают благоприятную основу для совершенствования таких психических функций, как мышление, память, внимание, восприятие. Организующее начало музыки, ее ритмическая структура, динамическая окрашенность, темповые изменения вызывают постоянную концентрацию внимания, запоминание условий выполнения упражнений, быструю реакцию на смену музыкальных фраз.

Задания на самостоятельный выбор движений, соответствующих характеру мелодии, развивают у обучающихся активность и воображение, координацию и выразительность движений.

Курс коррекционно-развивающей области «Ритмика» традиционно включается в содержание образования обучающихся с ЗПР. Он является необходимым, потому что типичная для детей эмоциональная незрелость, недостатки регуляции, незначительные двигательные расстройства, проявляющиеся как моторная неловкость, достаточно легко корригируются в ходе занятий ритмикой. Дети на занятиях приобщаются к музыке, учатся воспринимать на слух средства музыкальной выразительности (различать веселые и спокойные мелодии), усваивают ритм и пр. Благодаря этому развивается не только чувство ритма, музыкальный слух и память, эстетический вкус, но и создаются предпосылки для прогресса в общем психологическом развитии.

Коррекционное значение занятий ритмикой заключается в первую очередь в формировании системы произвольной регуляции: дети соотносят двигательную активность с музыкой, они подчиняются сложным инструкциям, воспроизводя определенную последовательность движений, а также постепенно автоматизируют сложные двигательные акты (последовательность движений). Улучшается также ориентировка в пространстве, в т.ч. ее базовый уровень - ориентировки в схеме тела. Овладевая разнообразными движениями, дети совершенствуют двигательные навыки, у них развивается мышечное чувство, координация, улучшается осанка, повышается жизненный тонус.

Постепенно музыка и движение интегрируются с речевым сопровождением. Последнее развивает слуховую память, способствует четкой артикуляции звуков, выполняет психокоррекционную функцию. Отмечено, что занятия ритмикой положительно влияют на состояние познавательной сферы, а также развивают творческое воображение.

Музыкальные произведения подбираются таким образом, чтобы оказывать дисциплинирующее и организующее воздействие. Характер произведений подбирается в зависимости от состава обучающихся в конкретном классе, доминирующего эмоционального состояния детей.

Занятия ритмикой эффективны для воспитания положительных качеств личности. Выполняя упражнения на пространственные построения, разучивая парные танцы и пляски, двигаясь в хороводе, дети приобретают навыки организованных действий, дисциплинированности, учатся вежливо обращаться друг с другом.

Тематический план 2 класс

№п/п	Наименования раздела	Кол-во часов
1	Музыка и движения	8ч
	Музыка и танец	14ч
2	Музыка, танец и музыкальные инструменты	4ч
3	Музыка, движения и речь	8ч
	Итого:	34ч

3 класс

Планируемые результаты коррекционного курса

Личностные результаты:

овладение начальными навыками адаптации в динамично изменяющемся и развивающемся мире проявляется в:

- интересе к новому содержанию и способам решения проблем, приобретении новых знаний и умений на занятиях ритмикой,
- старательности, подчинении дисциплинарным требованиям, адекватной эмоциональной реакции на похвалу и порицание на занятиях ритмикой;

развитие этических чувств, доброжелательности и эмоционально-нравственной отзывчивости, понимания и сопереживания чувствам других людей проявляется в:

- появление эстетических чувств красоты и гармонии в процессе прослушивания музыки и исполнения танца;
- заинтересованность в процессе прослушивания музыкальных произведений, просмотра концертов, разглядывания произведений искусства и музыкальных инструментов;
- стремление к совершенствованию своих способностей.

развитие навыков сотрудничества со взрослыми и сверстниками в разных социальных ситуациях проявляется в:

- умении слушать и выполнять инструкции взрослого;
- умение координировать свои усилия с усилиями других;
- согласованно выполнять необходимые действия, не разрушая общего замысла танца, находясь в паре и в малой группе.

формирование установки на безопасный, здоровый образ жизни, наличие мотивации к творческому труду, работе на результат, бережному отношению к материальным и духовным ценностям проявляется в:

- знание о том, что ритмика является одной из составляющих здорового образа жизни;
- стремлении к доступному физическому совершенствованию;
- позитивном отношении к занятиям ритмикой;
- появлении мотивации достижения результата на уроках ритмики,

Метапредметные результаты, которые можно сформировать на занятиях ритмикой:

Регулятивные универсальные учебные действия:

формирование умения планировать, контролировать и оценивать учебные действия в соответствии с поставленной задачей и условиями ее реализации проявляется:

- умение определять мелодию, ее темп, силу, ритм и подчинять свои движения этим характеристикам музыки, умения определять части музыкального произведения и перестраивать свои движения при изменении темпа и ритма;
- умение осуществлять построения и перестроения в соответствии с задачами (в том числе и по диагонали), поставленными взрослым;
- умение планировать свои движения при выполнении имитационных и вольных упражнений, умения выступать индивидуально).
- умение детей двигаться в соответствии с разнообразным характером музыки, различать и точно передавать в движениях начало и окончание музыкальных фраз, передавать в движении сложный ритмический рисунок;

готовность слушать собеседника и вести диалог; готовность признавать возможность существования различных точек зрения и права каждого иметь свою; излагать свое мнение и аргументировать свою точку зрения и оценку событий проявляется в:

- учитывать выделенные педагогом ориентиры, выполнять движения по подражанию, по образцу, заданному взрослым, по памяти;
- умение задавать вопросы, при возникновении трудностей взрослому или партнеру по занятиям;
- умение согласованно выполнять общеразвивающие, ритмико-гимнастические и танцевальные упражнения в паре, в группе.

Познавательные универсальные учебные действия:

овладение логическими действиями сравнения, анализа, синтеза, установления причинно-следственных связей проявляется в:

- умения принимать правильное исходное положение и совершать движения в соответствии с содержанием и особенностями музыки;
- умения организованно строиться и перестраиваться (быстро, точно, в том числе по диагонали);
- умения сохранять правильную дистанцию в колонне, в парах и в танце;
- умения самостоятельно определять нужное направление движения не только по словесной инструкции педагога, но и по звуковым и музыкальным сигналам;
- умения соблюдать темп движений, обращая внимание на музыку, выполнять общеразвивающие упражнения в определенном ритме и темпе;
- стремлении правильно и точно выполнять упражнения.

Коммуникативные универсальные учебные действия:

определение общей цели и путей ее достижения; умение договариваться о распределении функций и ролей в совместной деятельности; осуществлять взаимный контроль в совместной деятельности, адекватно оценивать собственное поведение и поведение окружающих проявляется в:

- умения договариваться и приходить к общему решению в процессе изучения танца, в том числе в ситуации столкновения интересов;
- умения согласованно выполнять необходимые действия, не разрушая общего замысла танца, находясь в паре, в малой или большой группе.

Личностные универсальные учебные действия:

формирование умения понимать причины успеха/неуспеха учебной деятельности и способности конструктивно действовать даже в ситуациях неуспеха проявляются в:

- умения принимать помощь взрослого, в стремлении подражать движениям

взрослого в танце;

умении замечать и исправлять свои ошибки, стремиться к многократным повторениям определенных движений.

В конце 3-го класса обучающийся должен научиться:

- соблюдать требования к занятиям ритмикой, знать правила поведения на занятиях, а также в малых группах и в парах;
- определять характер, темп и плавность у изменяющейся музыки;
- прохлопать предложенный ритмический рисунок и использовать это умение в танцах, передавать ритм через похлопывания и притопывания;
- построениям (в колонну по диагонали, шеренгу, цепочку, круг, пары) и перестроениям (в шеренги, в круг из шеренги и обратно, из колонны в пары и обратно);
- ходьба, бег, маршировка, прыжки, поскоки под изменяющуюся музыку;
- отражать в ритмо-гимнастических и танцевальных движениях характер, темп и динамику изменяющейся музыки;
- ставить ноги в соответствующую позицию из пяти по словесной инструкции;
- ставить руки в соответствующую позицию (подготовительную, первую, вторую, третью) по словесной инструкции;
- держать "линию танца";
- выполнять синхронные ритмо-гимнастические и танцевальные движения в парах;
- выполнять ритмо-гимнастические упражнения и танцевальные движения не только по показу взрослого, по опорным сигналам, но и по простым словесным инструкциям;
- выполнять имитационные движения (отдельные и в миниатюрах);
- выполнять отдельные танцевальные шаги (приставной, галоп, полька, русский переменный с припаданием), в том числе хороводные;
- выполнять танцевальные движения с предметами;
- выполнять различные танцевальные движения индивидуально под музыку;
- выполнять танцевальные движения с использованием музыкальных инструментов (ложки, бубен, погремушка, барабан и т.д.);
- выполнять комплексы танцевальных движений и весь изученный танец;
- выполнять движения и одновременно декламировать стихи и известные детские песни под музыку;

соблюдать танцевальный этикет в процессе выступления на концертах (держат осанку, улыбаться, быстро восстанавливать рисунок танца при ошибках, организованно выходить на поклон и т.д.).

Основное содержание коррекционного курса

В соответствии с выделенными в ПрАООП направлениями занятия ритмикой в 3 классе могут быть конкретизированы и обозначены следующими разделами: «Музыка и движение», «Музыка и танец», «Музыка и народный танец», «Музыка, танец и музыкальные инструменты», «Музыка, движение и речь». Форма организации занятий - групповая (участвует весь класс).

Основные виды деятельности, которые реализуются на занятиях ритмикой являются: игры под музыку, ритмико-гимнастические движения, танцевальные движения, восприятие музыки (определение ее характер, темпа, плавности), общеразвивающие движения. Эти виды деятельности относятся к обязательным и должны реализовываться практически на каждом занятии.

Игры под музыку используются на занятии разнообразные от имитационных игр до

музыкальных игр с правилами, где музыка (ее наличие или отсутствие) помогают определить изменение движений, их характера. В игре обучающиеся учатся не только выполнять движения в соответствии с разнообразным характером музыки, динамикой (громко, умеренно, тихо), но и совершенствуется их координация. Выразительная и эмоциональная передача в движениях игровых образов может достигаться с помощью игр-миниатюр, которые исполняются индивидуально конкретным ребенком.

Усложняется диапазон ритмико-гимнастических движений, которыми должны овладеть обучающиеся с ЗПР. Изучаются уже не отдельные упражнения, а гимнастические комплексы. Упражнения выполняются под разную музыку, а также под музыку, у которой изменяется темп и ритм (быстрый - спокойный, спокойный - быстрый). Важным является не только ускорение и замедление движений в соответствии с изменением темпа музыкального сопровождения, но варьирование силы мышечного напряжения, плавность и гармоничность выполнения. Совершенствование ходьбы осуществляется через овладение разными видами хороводных шагов. Сам хоровод должен осуществляться не только традиционно в большом круге, но и в других вариантах (в большом круге маленький). Хоровод должен сменяться построениями, перестроениями, которые могут включать построение по диагонали, как более сложное. Изучаются новые шаги - шаг польки. Усложняются и сами танцы. Если во первом и втором классе танцы представляли собой многократно повторяющийся набор движений, то в третьем классе - это сложные танцы, состоящие из двух и более танцевальных комплексов (хотя сами комплексы могут быть не большими по объему). При этом темп и ритм музыки могут меняться при выполнении разных танцевальных комплексов. На каждом занятии ритмикой традиционно уделяется внимание развитию общих движений, для этого в начале и конце занятий проводится комплекс общеразвивающих упражнений. Роль этих упражнений не только в разминке, могут появляться, при необходимости, силовые комплексы или упражнения на растяжку. И в том, и в другом случае надо дозировать физическую нагрузку для обучающихся с ЗПР. Не должно быть избыточной нагрузки, но и слишком легкие комплексы могут не приносить необходимого коррекционного эффекта, особенно по гармонизации двигательной сферы у этой категории детей.

Неизменно в процессе изучения новых танцев обязательно осуществляется восприятие музыки, анализируется не только характер мелодии, ее темп, плавность, но и определяются эти характеристики у разных частей музыкального произведения. Это способствует большему осознанию замысла танца, вызывает эстетические чувства при прослушивании музыки. Важным остается умение услышать и передать темп и ритм танцевальных упражнений. Для этого продолжают использовать хлопки.

В зависимости от целей и задач конкретного занятия педагог может отводить на каждый раздел различное количество времени (по собственному усмотрению). Структура занятий предполагается достаточно свободная, позволяющая сформировать необходимые умения и навыки. В начале и в конце каждого занятия должны быть упражнения на снятие напряжения, расслабление, успокоение.

Каждое занятие предполагает повторение пройденного на предыдущих. Это обязательно для занятий ритмикой, так как основная его часть включает как повторение, так и изучение нового материала. Большинство упражнений выполняется под музыку.

Раздел **"Музыка и движение"** реализуется в течение первой четверти и включает повторение пройденного во втором классе. Необходимо вспомнить с обучающимися не только отдельные танцевальные движения и сами танцы, но и игры под музыку, в которые нравилось играть детям с ЗПР. Также важно повторить работу в парах. Словесных инструкций при выполнении упражнений становится больше. К прямому показу возвращаются при разучивании сложных танцевальных комплексов.

Разделы **"Музыка и танец"** и **"Музыка и народный танец"** реализуются в течение всей второй четверти и часть третьей. Танцы, которые разучивают обучающиеся с ОВЗ,

усложняются за счет появления в танце нескольких танцевальных комплексов, построений, перестроений и включения хороводов. Изучаются новые хороводные шаги и шаг польки. Танец может осуществляться под музыку, изменяющуюся по темпу и ритму. Это способствует развитию сложных моторно-сенсорных связей, которые должны совершенствоваться у детей с ЗПР.

В третьей четверти еще завершается освоение раздела "Музыка и народный танец" и реализуется следующий, более сложный раздел **"Музыка, танец и музыкальные инструменты"**. У обучающихся с ЗПР необходимо формировать связь между музыкой и движениями (ритмико-гимнастические упражнения, танец), движениями и речью (ритмодекламации). Основная работа направлена на развитие «тройных» связей: музыки, танца и игры на музыкальных инструментах или декламации песен с комплексом танцевальных упражнений под музыкальное сопровождение.

Данный и следующий раздел **"Музыка, движение, речь"** посвящены формированию именно таких сложных связей. Вся предварительная работа проводится целенаправленно и должна способствовать их появлению и закреплению. Поэтому вся четвертая четверть посвящена ритмодекламациям и декламациям песен под музыку с выполнением сложных танцевальных движений. Для более успешного выполнения таких заданий предлагается сначала выполнять упражнения в хороводе. Это способствует более быстрому закреплению сложных действий. Весь коррекционный процесс завершается отчетным концертом. Это не только подведение итогов, но и отображение личностных результатов занятий ритмикой, так как появляется удовлетворение не только от технического исполнения танцев, но и формируются эстетические чувства красоты и гармонии.

Изучение курса «Ритмика» тесно связано с изучением учебных предметов «Музыка», «Физическая культура», а также курсом «Психокоррекционные занятия». Его реализация может быть связана с выполнением программы формирования экологической культуры, здорового и безопасного образа жизни, направленной на поддержание физического и психологического здоровья обучающихся.

Движения под музыку не только оказывают коррекционное воздействие на физическое развитие, но и создают благоприятную основу для совершенствования таких психических функций, как мышление, память, внимание, восприятие. Организующее начало музыки, ее ритмическая структура, динамическая окрашенность, темповые изменения вызывают постоянную концентрацию внимания, запоминание условий выполнения упражнений, быструю реакцию на смену музыкальных фраз.

Задания на самостоятельный выбор движений, соответствующих характеру мелодии, развивают у обучающихся активность и воображение, координацию и выразительность движений.

Курс коррекционно-развивающей области «Ритмика» традиционно включается в содержание образования обучающихся с ЗПР. Он является необходимым, потому что типичная для детей эмоциональная незрелость, недостатки регуляции, незначительные двигательные расстройства, проявляющиеся как моторная неловкость, достаточно легко корректируются в ходе занятий ритмикой. Дети на занятиях приобщаются к музыке, учатся воспринимать на слух средства музыкальной выразительности, усваивают ритм и пр. Благодаря этому развивается не только чувство ритма, музыкальный слух и память, эстетический вкус, но и создаются предпосылки для прогресса в общем психологическом развитии.

Коррекционное значение занятий ритмикой заключается в первую очередь в формировании системы произвольной регуляции: дети соотносят двигательную активность с музыкой, они подчиняются сложным инструкциям, воспроизводя определенную последовательность движений, а также постепенно автоматизируют сложные двигательные акты (последовательность движений). Улучшается также ориентировка в пространстве, в т.ч.

ее базовый уровень - ориентировки в схеме тела. Овладевая разнообразными движениями, дети совершенствуют двигательные навыки, у них развивается мышечное чувство, координация, улучшается осанка, повышается жизненный тонус.

Постепенно музыка и движение интегрируются с речевым сопровождением. Последнее развивает слуховую память, способствует четкой артикуляции звуков, выполняет психокоррекционную функцию. Отмечено, что занятия ритмикой положительно влияют на состояние познавательной сферы, а также развивают творческое воображение.

Музыкальные произведения подбираются таким образом, чтобы оказывать дисциплинирующее и организующее воздействие. Характер произведений подбирается в зависимости от состава обучающихся в конкретном классе, доминирующего эмоционального состояния детей.

Занятия ритмикой эффективны для воспитания положительных качеств личности. Выполняя упражнения на пространственные построения, разучивая парные танцы и пляски, двигаясь в хороводе, дети приобретают навыки организованных действий, дисциплинированности, учатся вежливо обращаться друг с другом.

Тематический план 3 класс

№п/п	Наименования раздела	Кол-во часов
1	Музыка и движения	8ч
	Музыка и танец	7ч
	Музыка и народный танец	7ч
2	Музыка, танец и музыкальные инструменты	4ч
3	Музыка, движения и речь	8ч
	Итого:	34ч

4 класс

Планируемые результаты коррекционного курса

Личностные результаты:

овладение начальными навыками адаптации в динамично изменяющемся и развивающемся мире проявляется в:

- старательности, подчинении дисциплинарным требованиям, адекватной эмоциональной реакции на похвалу и порицание на занятиях ритмикой;
- интересе к новому содержанию и способам решения проблем, приобретении новых знаний и умений на занятиях ритмикой,

развитие этических чувств, доброжелательности и эмоционально-нравственной отзывчивости, понимания и сопереживания чувствам других людей проявляется в:

- появление эстетических чувств красоты и гармонии в процессе прослушивания музыки и исполнения танца;
- заинтересованность в процессе прослушивания музыкальных произведений, просмотра концертов, разглядывания произведений искусства и музыкальных инструментов;
- стремление к совершенствованию своих способностей.

развитие навыков сотрудничества со взрослыми и сверстниками в разных социальных ситуациях проявляется в:

- умения слушать и выполнять инструкции взрослого;
- умение координировать свои усилия с усилиями других;
- согласованно выполнять необходимые действия, не разрушая общего замысла танца, находясь в паре и в малой группе.

формирование установки на безопасный, здоровый образ жизни, наличие мотивации к

творческому труду, работе на результат, бережному отношению к материальным и духовным ценностям проявляется в:

- знание о том, что ритмика является одной из составляющих здорового образа жизни;
- стремлении к доступному физическому совершенствованию;
- позитивном отношении к занятиям ритмикой;
- появлении мотивации достижения результата на уроках ритмики,

Метапредметные результаты, которые можно сформировать на занятиях ритмикой:

Регулятивные универсальные учебные действия:

формирование умения планировать, контролировать и оценивать учебные действия в соответствии с поставленной задачей и условиями ее реализации проявляется:

- умение планировать свои движения при выполнении имитационных и вольных упражнений, умения выступать индивидуально).
- умения определять мелодию, ее темп, силу, ритм и подчинять свои движения этим характеристикам музыки, умения определять части музыкального произведения и перестраивать свои движения при изменении темпа и ритма;
- умение детей двигаться в соответствии с разнообразным характером музыки, различать и точно передавать в движениях начало и окончание музыкальных фраз, передавать в движении сложный ритмический рисунок;
- умения осуществлять построения и перестроения в соответствии с задачами (в том числе и по диагонали), поставленными взрослым;

готовность слушать собеседника и вести диалог; готовность признавать возможность существования различных точек зрения и права каждого иметь свою; излагать свое мнение и аргументировать свою точку зрения и оценку событий проявляется в:

- учитывать выделенные педагогом ориентиры, выполнять движения по подражанию, по образцу, заданному взрослым, по памяти;
- умение задавать вопросы, при возникновении трудностей взрослому или партнеру по занятиям;
- умение согласованно выполнять общеразвивающие, ритмико-гимнастические и танцевальные упражнения в паре, в группе.

Познавательные универсальные учебные действия:

овладение логическими действиями сравнения, анализа, синтеза, установления причинно-следственных связей проявляется в:

- умения принимать правильное исходное положение и совершать движения в соответствии с содержанием и особенностями музыки;
- умения организованно строиться и перестраиваться (быстро, точно, в том числе по диагонали);
- умения сохранять правильную дистанцию в колонне, в парах и в танце;
- умения самостоятельно определять нужное направление движения не только по словесной инструкции педагога, но и по звуковым и музыкальным сигналам;
- умения соблюдать темп движений, обращая внимание на музыку, выполнять общеразвивающие упражнения в определенном ритме и темпе;

Коммуникативные универсальные учебные действия:

определение общей цели и путей ее достижения; умение договариваться о распределении функций и ролей в совместной деятельности; осуществлять взаимный контроль в совместной деятельности, адекватно оценивать собственное поведение и поведение окружающих проявляется в:

- умения договариваться и приходить к общему решению в процессе изучения

танца, в том числе в ситуации столкновения интересов;

- умении согласованно выполнять необходимые действия, не разрушая общего замысла танца, находясь в паре, в малой или большой группе.

Личностные универсальные учебные действия:

формирование умения понимать причины успеха/неуспеха учебной деятельности и способности конструктивно действовать даже в ситуациях неуспеха проявляются в:

- умении принимать помощь взрослого, в стремлении подражать движениям взрослого в танце;
- умении замечать и исправлять свои ошибки, стремиться к многократным повторениям определенных движений.

В конце 4-го класса обучающийся должен научиться:

- построениям (в колонну по диагонали, шеренгу, цепочку, круг, пары) и перестроениям (в шеренги, в круг из шеренги и обратно, из колонны в пары и обратно);
- ходьба, бег, маршировка, прыжки, поскоки под изменяющуюся музыку;
- определять характер, темп и плавность у изменяющейся музыки;
- отражать в ритмо-гимнастических и танцевальных движениях характер, темп и динамику изменяющейся музыки;
- ставить ноги в соответствующую позицию из пяти по словесной инструкции;
- ставить руки в соответствующую позицию (подготовительную, первую, вторую, третью) по словесной инструкции;
- держать "линию танца";
- выполнять синхронные ритмо-гимнастические и танцевальные движения в парах;
- выполнять ритмо-гимнастические упражнения и танцевальные движения не только по показу взрослого, по опорным сигналам, но и по простым словесным инструкциям;
- выполнять имитационные движения (отдельные и в миниатюрах);
- выполнять отдельные танцевальные шаги (приставной, галоп, полька, русский переменный с припаданием), в том числе хороводные;
- выполнять танцевальные движения с предметами;
- выполнять различные танцевальные движения индивидуально под музыку;
- выполнять комплексы танцевальных движений и весь изученный танец;
- соблюдать танцевальный этикет в процессе выступления на концертах (держат осанку, улыбаться, быстро восстанавливать рисунок танца при ошибках, организованно выходить на поклон и т.д.).

Основное содержание коррекционного курса

Основные виды деятельности, которые реализуются на занятиях ритмикой являются: игры под музыку, ритмико-гимнастические движения, танцевальные движения, восприятие музыки (определение ее характер, темпа, плавности), общеразвивающие движения. Эти виды деятельности относятся к обязательным и должны реализовываться практически на каждом занятии.

Игры под музыку используются на занятии разнообразные от имитационных игр до музыкальных игр с правилами, где музыка (ее наличие или отсутствие) помогают определить изменение движений, их характера. В игре обучающиеся учатся не только выполнять движения в соответствии с разнообразным характером музыки, динамикой (громко, умеренно, тихо), но и совершенствуется их координация. Выразительная и эмоциональная передача в движениях игровых образов может достигаться с помощью игр-миниатюр, которые исполняются индивидуально конкретным ребенком.

Усложняется диапазон ритмико-гимнастических движений, которыми должны овладеть обучающиеся с ЗПР. Изучаются уже не отдельные упражнения, а гимнастические комплексы. Упражнения выполняются под разную музыку, а также под музыку, у которой изменяется темп и ритм (быстрый - спокойный, спокойный - быстрый). Важным является не только ускорение и замедление движений в соответствии с изменением темпа музыкального сопровождения, но варьирование силы мышечного напряжения, плавность и гармоничность выполнения. Совершенствование ходьбы осуществляется через овладение разными видами хороводных шагов.

На каждом занятии ритмикой традиционно уделяется внимание развитию общих движений, для этого в начале и конце занятий проводится комплекс общеразвивающих упражнений. Роль этих упражнений не только в разминке, могут появляться, при необходимости, силовые комплексы или упражнения на растяжку. И в том, и в другом случае надо дозировать физическую нагрузку для обучающихся с ЗПР. Не должно быть избыточной нагрузки, но и слишком легкие комплексы могут не приносить необходимого коррекционного эффекта, особенно по гармонизации двигательной сферы у этой категории детей.

В зависимости от целей и задач конкретного занятия педагог может отводить на каждый раздел различное количество времени (по собственному усмотрению). Структура занятий предполагается достаточно свободная, позволяющая сформировать необходимые умения и навыки. В начале и в конце каждого занятия должны быть упражнения на снятие напряжения, расслабление, успокоение.

Каждое занятие предполагает повторение пройденного на предыдущих. Это обязательно для занятий ритмикой, так как основная его часть включает как повторение, так и изучение нового материала. Большинство упражнений выполняется под музыку.

Раздел **"Музыка и движение"** реализуется в течение первой четверти и включает повторение пройденного во втором классе. Необходимо вспомнить с обучающимися не только отдельные танцевальные движения и сами танцы, но и игры под музыку, в которые нравилось играть детям с ЗПР. Также важно повторить работу в парах. Словесных инструкций при выполнении упражнений становится больше. К прямому показу возвращаются при разучивании сложных танцевальных комплексов.

Разделы **"Музыка и танец"** и **"Музыка и народный танец"** реализуются в течение всей второй четверти и часть третьей. Танцы, которые разучивают обучающиеся с ОВЗ, усложняются за счет появления в танце нескольких танцевальных комплексов, построений, перестроений и включения хороводов. Изучаются новые хороводные шаги и шаг польки. Танец может осуществляться под музыку, изменяющуюся по темпу и ритму. Это способствует развитию сложных моторно-сенсорных связей, которые должны совершенствоваться у детей с ЗПР.

В третьей четверти еще завершается освоение раздела **"Музыка и народный танец"** и реализуется следующий, более сложный раздел **"Музыка, танец и музыкальные инструменты"**. У обучающихся с ЗПР необходимо формировать связь между музыкой и движениями (ритмико-гимнастические упражнения, танец), движениями и речью (ритмодекламации). Основная работа направлена на развитие «тройных» связей: музыки, танца и игры на музыкальных инструментах или декламации песен с комплексом танцевальных упражнений под музыкальное сопровождение.

Данный и следующий раздел **"Музыка, движение, речь"** посвящены формированию именно таких сложных связей. Вся предварительная работа проводится целенаправленно и должна способствовать их появлению и закреплению. Поэтому вся четвертая четверть посвящена ритмодекламациям и декламациям песен под музыку с выполнением сложных танцевальных движений. Для более успешного выполнения таких заданий предлагается сначала выполнять упражнения в хороводе. Это способствует более быстрому закреплению

сложных действий. Весь коррекционный процесс завершается отчетным концертом. Это не только подведение итогов, но и отображение личностных результатов занятий ритмикой, так как появляется удовлетворение не только от технического исполнения танцев, но и формируются эстетические чувства красоты и гармонии.

Движения под музыку не только оказывают коррекционное воздействие на физическое развитие, но и создают благоприятную основу для совершенствования таких психических функций, как мышление, память, внимание, восприятие. Организующее начало музыки, ее ритмическая структура, динамическая окрашенность, темповые изменения вызывают постоянную концентрацию внимания, запоминание условий выполнения упражнений, быструю реакцию на смену музыкальных фраз.

Задания на самостоятельный выбор движений, соответствующих характеру мелодии, развивают у обучающихся активность и воображение, координацию и выразительность движений.

Курс коррекционно-развивающей области «Ритмика» традиционно включается в содержание образования обучающихся с ЗПР. Он является необходимым, потому что типичная для детей эмоциональная незрелость, недостатки регуляции, незначительные двигательные расстройства, проявляющиеся как моторная неловкость, достаточно легко корригируются в ходе занятий ритмикой. Дети на занятиях приобщаются к музыке, учатся воспринимать на слух средства музыкальной выразительности, усваивают ритм и пр. Благодаря этому развивается не только чувство ритма, музыкальный слух и память, эстетический вкус, но и создаются предпосылки для прогресса в общем психологическом развитии.

Тематический план 4 класс

№п/п	Наименования раздела	Кол-во часов
1	Музыка и движения	10ч
2	Музыка и танец	8ч
3	Музыка и народный танец	7ч
4	Музыка, танец и музыкальные инструменты	5ч
5	Музыка, движения и речь	4ч
	Итого:	34ч

2.4.Рабочая программа воспитания

Целевой раздел

Содержание воспитания обучающихся с ОВЗ в МБОУ « СОШ № 9» определяется содержанием российских базовых (гражданских, национальных) норм и ценностей, которые закреплены в Конституции Российской Федерации. Эти ценности и нормы определяют инвариантное содержание воспитания обучающихся. Вариативный компонент содержания воспитания обучающихся включает духовно-нравственные ценности культуры, традиционных религий народов России.

Воспитательная деятельность в общеобразовательной организации планируется и осуществляется в соответствии с приоритетами государственной политики в сфере воспитания. Приоритетной задачей Российской Федерации в сфере воспитания детей является развитие высоконравственной личности, разделяющей российские традиционные духовные ценности, обладающей актуальными знаниями и умениями, способной реализовать свой потенциал в условиях современного общества, готовой к мирному созиданию и защите Родины.

Цель воспитания обучающихся с ОВЗ в МБОУ « СОШ № 9»:

развитие личности, создание условий для самоопределения и социализации на основе социокультурных, духовно-нравственных ценностей и принятых

в российском обществе правил и норм поведения в интересах человека, семьи, общества и государства;

формирование у обучающихся чувства патриотизма, гражданственности, уважения к памяти защитников Отечества и подвигам Героев Отечества, закону и правопорядку, человеку труда и старшему поколению, взаимного уважения, бережного отношения к культурному наследию и традициям многонационального народа Российской Федерации, природе и окружающей среде.

Задачи воспитания обучающихся с ОВЗ в МБОУ «СОШ № 9»:

усвоение обучающимися знаний норм, духовно-нравственных ценностей, традиций, которые выработало российское общество (социально значимых знаний);

формирование и развитие личностных отношений к этим нормам, ценностям, традициям (их освоение, принятие);

приобретение соответствующего этим нормам, ценностям, традициям социокультурного опыта поведения, общения, межличностных социальных отношений, применения полученных знаний;

достижение личностных результатов освоения общеобразовательных программ в соответствии с ФГОС НОО.

Личностные результаты освоения обучающимися АООП НОО:

осознание российской гражданской идентичности;

сформированность ценностей самостоятельности и инициативы;

готовность обучающихся к саморазвитию, самостоятельности и личностному самоопределению;

наличие мотивации к целенаправленной социально значимой деятельности;

сформированность внутренней позиции личности как особого ценностного отношения к себе, окружающим людям и жизни в целом.

Воспитательная деятельность в МБОУ «СОШ № 9» планируется и осуществляется на основе аксиологического, антропологического, культурно-исторического, системно-деятельностного, личностно-ориентированного подходов и с учётом принципов воспитания: гуманистической направленности воспитания, совместной деятельности детей и взрослых, следования нравственному примеру, безопасной жизнедеятельности, инклюзивности, возрастосообразности.

Программа воспитания реализуется в единстве учебной и воспитательной деятельности образовательной организации по основным направлениям воспитания в соответствии с ФГОС НОО обучающихся с ОВЗ:

1) Гражданского воспитания, способствующего формированию российской гражданской идентичности, принадлежности к общности граждан Российской Федерации, к народу России как источнику власти в Российском государстве и субъекту тысячелетней российской государственности, уважения к правам, свободам и обязанностям гражданина России, правовой и политической культуры.

2) Патриотического воспитания, основанного на воспитании любви к родному краю, Родине, своему народу, уважения к другим народам России; историческое просвещение, формирование российского национального исторического сознания, российской культурной идентичности.

3) Духовно-нравственного воспитания на основе духовно-нравственной культуры народов России, традиционных религий народов России, формирование традиционных российских семейных ценностей; воспитание честности, доброты, милосердия, справедливости, дружелюбия и взаимопомощи, уважения к старшим, к памяти предков.

4) Эстетического воспитания, способствующего формированию эстетической культуры на основе российских традиционных духовных ценностей, приобщение к лучшим образцам отечественного и мирового искусства.

5) Физического воспитания, ориентированного на формирование культуры здорового образа жизни и эмоционального благополучия – развитие физических способностей с учётом возможностей и состояния здоровья, навыков безопасного поведения в природной и социальной среде, чрезвычайных ситуациях.

6) Трудового воспитания, основанного на воспитании уважения к труду, трудящимся, результатам труда (своего и других людей), ориентации на трудовую деятельность, получение профессии, личностное самовыражение в продуктивном, нравственно достойном труде в российском обществе, достижение выдающихся результатов в профессиональной деятельности.

7) Экологического воспитания, способствующего формированию экологической культуры, ответственного, бережного отношения к природе, окружающей среде на основе российских традиционных духовных ценностей, навыков охраны, защиты, восстановления природы, окружающей среды.

8) Ценности научного познания, ориентированного на воспитание стремления к познанию себя и других людей, природы и общества, к получению знаний, качественного образования с учётом личностных интересов и общественных потребностей.

Целевые ориентиры результатов воспитания.

Требования к личностным результатам освоения обучающимися ООП НОО установлены ФГОС НОО обучающихся с ОВЗ.

На основании этих требований в данном разделе представлены целевые ориентиры результатов в воспитании, развитии личности обучающихся, на достижение которых должна быть направлена деятельность педагогического коллектива для выполнения требований ФГОС НОО обучающихся с ОВЗ.

Целевые ориентиры определены в соответствии с инвариантным содержанием воспитания обучающихся на основе российских базовых (гражданских, конституциональных) ценностей, обеспечивают единство воспитания, воспитательного пространства.

Целевые ориентиры результатов воспитания на уровне начального общего образования.

Гражданско-патриотическое воспитание:

знающий и любящий свою малую родину, свой край, имеющий представление о Родине – России, её территории, расположении;

сознающий принадлежность к своему народу и к общности граждан России, проявляющий уважение к своему и другим народам;

понимающий свою сопричастность к прошлому, настоящему и будущему родного края, своей Родины – России, Российского государства;

понимающий значение гражданских символов (государственная символика России, своего региона), праздников, мест почитания героев и защитников Отечества, проявляющий к ним уважение;

имеющий первоначальные представления о правах и ответственности человека в обществе, гражданских правах и обязанностях;

принимающий участие в жизни класса, общеобразовательной организации, в доступной по возрасту социально значимой деятельности.

Духовно-нравственное воспитание:

уважающий духовно-нравственную культуру своей семьи, своего народа, семейные ценности с учётом национальной, религиозной принадлежности;

сознающий ценность каждой человеческой жизни, признающий индивидуальность и достоинство каждого человека;

доброжелательный, проявляющий сопереживание, готовность оказывать помощь, выражающий неприятие поведения, причиняющего физический и моральный вред другим людям, уважающий старших;

Умеющий оценивать поступки с позиции их соответствия нравственным нормам, осознающий ответственность за свои поступки.

Владеющий представлениями о многообразии языкового и культурного пространства России, имеющий первоначальные навыки общения с людьми разных народов, вероисповеданий.

Сознающий нравственную и эстетическую ценность литературы, родного языка, русского языка, проявляющий интерес к чтению.

Эстетическое воспитание:

способный воспринимать и чувствовать прекрасное в быту, природе, искусстве, творчестве людей;

проявляющий интерес и уважение к отечественной и мировой художественной культуре;

проявляющий стремление к самовыражению в разных видах художественной деятельности, искусстве.

Физическое воспитание, формирование культуры здоровья и эмоционального благополучия:

бережно относящийся к физическому здоровью, соблюдающий основные правила здорового и безопасного для себя и других людей образа жизни, в том числе в информационной среде;

владеющий основными навыками личной и общественной гигиены, безопасного поведения в быту, природе, обществе;

ориентированный на физическое развитие с учётом возможностей здоровья, занятия физкультурой и спортом;

сознающий и принимающий свою половую принадлежность, соответствующие ей психофизические и поведенческие особенности с учётом возраста.

Трудовое воспитание:

сознающий ценность труда в жизни человека, семьи, общества;

проявляющий уважение к труду, людям труда, бережное отношение к результатам труда, ответственное потребление;

проявляющий интерес к разным профессиям;

участвующий в различных видах доступного по возрасту труда, трудовой деятельности.

Экологическое воспитание:

понимающий ценность природы, зависимость жизни людей от природы, влияние людей на природу, окружающую среду;

проявляющий любовь и бережное отношение к природе, неприятие действий, приносящих вред природе, особенно живым существам;

выражающий готовность в своей деятельности придерживаться экологических норм.

Ценности научного познания:

выражающий познавательные интересы, активность, любознательность и самостоятельность в познании, интерес и уважение к научным знаниям, науке;

обладающий первоначальными представлениями о природных и социальных объектах, многообразии объектов и явлений природы, связи живой и неживой природы, о науке, научном знании;

имеющий первоначальные навыки наблюдений, систематизации и осмысления опыта в естественно-научной и гуманитарной областях знания.

Содержательный раздел

Уклад образовательной организации.

МБОУ «СОШ № 9» является средней общеобразовательной школой, численность обучающихся составляет 412 человек, численность педагогического коллектива – 23

человека. Обучение ведётся с 1 по 11 класс по трем уровням образования: начальное общее образование, основное общее образование, среднее общее образование.

МБОУ «СОШ № 9» расположена в железнодорожном районе города, вблизи предприятий железнодорожного транспорта ПЧ-25, ЭЧ-13, ШЧ-10, ДС, ЖД вокзала, что обуславливает постоянный заказ социума. Год ввода в эксплуатацию школы – 1967. Расположение школы позволяет использовать возможности городских культурно-спортивных учреждений: Дома культуры железнодорожников, ДМШ №3, спортивного клуба «Боец». В микрорайоне школы находится ДОУ №189.

Большинство классов обучается в 1 смену, во 2 смену учатся только 2-4 классы. Средняя наполняемость классов в пределах нормы и составляет 21ч. 64% обучающихся охвачены дополнительным образованием и 95% - внеурочной деятельностью. У школы сформированы тесные связи в социокультурном пространстве. 79 обучающихся находятся в трудной жизненной ситуации, получая различные формы социальной поддержки.

Классные руководители достаточно опытные и имеющие большой стаж работы в школе. В школе имеются: 21 учебный кабинет, оснащенный мультимедийными проекторами и интерактивными досками; актовый зал, совмещённый со столовой; библиотека с книгохранилищем; спортивный зал; кабинеты медицинской, социально-педагогической и психологической служб; спортивный зал; школьный стадион.

Педагоги школы уделяли всегда и уделяют в настоящее время значительное внимание развитию обучающихся, совершенствованию и обновлению внеклассной воспитательной деятельности с детьми. Классные руководители владеют широким арсеналом форм и способов организации воспитательного процесса в школе и классе. Их научно-методический багаж ежегодно пополняется благодаря функционированию психолого-педагогического семинара, самостоятельной деятельности учителей по совершенствованию своего профессионального мастерства.

Наличие в штате учебного заведения психолога и социального педагога, логопеда и дефектолога позволило расширить воспитательные и развивающие возможности образовательного учреждения.

В школе создана широкая сеть занятий внеурочной деятельности, которая опирается на содержание образования, интегрирует с ним, что позволяет сблизить процессы воспитания, обучения и развития, решая тем самым одну из наиболее сложных проблем современной педагогики. В процессе совместной творческой деятельности учителя и учащегося происходит становление личности ребенка.

В школе функционируют общественные объединения: волонтерский отряд, отряд Юных инспекторов дорожного движения, Наркопост, Дружина юных пожарных, «Юнармия».

Процесс воспитания основывается на следующих принципах взаимодействия педагогов и школьников:

- неукоснительное соблюдение законности и прав семьи и ребенка, соблюдения конфиденциальности информации о ребенке и семье, приоритета безопасности ребенка при нахождении в школе;
- ориентир на создание психологически комфортной среды для каждого ребенка и взрослого, без которой невозможно конструктивное взаимодействие школьников и педагогов;
- реализация процесса воспитания главным образом через создание в школе детско-взрослых общностей, которые объединяют детей и педагогов содержательными событиями, позитивными эмоциями и доверительными отношениями друг к другу;
- организация основных совместных дел школьников и педагогов как предмета совместной заботы и взрослых, и детей;

- системность, целесообразность и нешаблонность воспитания как условия его эффективности.

Основными традициями воспитания в образовательной организации являются следующие:

- ключевые общешкольные дела, через которые осуществляется интеграция воспитательных усилий педагогов;
- коллективная разработка, коллективное планирование, коллективное проведение и коллективный анализ результатов каждого ключевого дела и большинства используемых для воспитания других совместных дел педагогов и школьников;
- создание таких условий, при которых по мере взросления ребенка увеличивается и его роль в совместных делах (от пассивного наблюдателя до организатора);
- ориентирование педагогов школы на формирование коллективов в рамках школьных классов, кружков, студий, секций и иных детских объединений, на установление в них доброжелательных и товарищеских взаимоотношений;
- явление ключевой фигурой воспитания в школе классного руководителя, реализующего по отношению к детям защитную, личностно-развивающую, организационную, посредническую функции.

Виды, формы и содержание деятельности

Практическая реализация цели и задач воспитания осуществляется в рамках следующих направлений воспитательной работы школы. Каждое из них представлено в соответствующем модуле.

1. Модуль «Основные общешкольные дела»

Ключевые дела – это главные традиционные общешкольные дела, в которых принимает участие большая часть школьников и которые обязательно планируются, готовятся, проводятся и анализируются совместно педагогами и детьми. Это комплекс коллективных творческих дел, интересных и значимых для школьников, объединяющих их вместе с педагогами в единый коллектив.

Для этого в Школе используются следующие формы работы

На внешкольном уровне:

- социальные проекты – ежегодные совместно разрабатываемые и реализуемые школьниками и педагогами комплексы дел (благотворительной, экологической, патриотической, трудовой направленности), ориентированные на преобразование окружающего школу социума:
 - патриотическая акция «Бессмертный полк», «Георгиевская лента»
 - патриотическая акция «Удели внимание, ветерану
 - акции «Безопасная дорога», «Твоя жизнь – твой выбор»
- открытые дискуссионные площадки – комплекс открытых дискуссионных площадок.
 - общешкольные родительские и ученические собрания, которые проводятся регулярно, в их рамках обсуждаются насущные проблемы:

_____ -встречи учащихся, родителей с представителями КДНиЗП, ПДН, ГИБДД в рамках профилактических мероприятий (профилактика правонарушений, употребления ПАВ, наркотиков, нарушений ПДД и т.д.).

- проводимые совместно с семьями учащихся спортивные состязания, праздники, представления, которые открывают возможности для творческой самореализации школьников и включают их в деятельную заботу об окружающих:
 - спортивно-оздоровительная деятельность: состязания «Зарница», «Веселые старты» и т.п. с участием родителей в командах;

- досугово-развлекательная деятельность: торжественная линейка «Первый звонок», новогодние мероприятия, Праздник мам, торжественное мероприятие, посвященное 9 мая, торжественная линейка «Последний звонок», выпускные вечера, флешмобы, праздники, концерты, конкурсные программы с участием родителей, бабушек и дедушек;

На школьном уровне:

· общешкольные праздники – ежегодно проводимые творческие (театрализованные, музыкальные, литературные и т.п.) дела, связанные со значимыми для детей и педагогов знаменательными датами и в которых участвуют все классы школы:

- День Учителя (поздравление учителей, концертная программа, подготовленная обучающимися, проводимая в актовом зале при полном составе учеников и учителей Школы);

- День самоуправления в День Учителя (старшеклассники организуют учебный процесс, проводят уроки, общешкольную линейку, следят за порядком в школе и т.п.);

- Мероприятия месячника гражданского и патриотического воспитания;

- праздники, концерты, конкурсные программы в новогодние праздники, осенние праздники, День матери, 8 Марта, День защитника Отечества, День Победы, выпускные вечера, «Первый звонок», «Последний звонок» и др.;

- Предметные недели (литературы, русского и английского языков; математики, физики, биологии и химии; истории, обществознания и географии; начальных классов);

- День науки (подготовка проектов, исследовательских работ и их защита)

· торжественные ритуалы посвящения, связанные с переходом учащихся на следующую ступень образования, символизирующие приобретение ими новых социальных статусов в школе и развивающие школьную идентичность детей:

- «Посвящение в первоклассники»;

- «Посвящение в пятиклассники»;

- «Первый звонок»;

- «Последний звонок».

· церемонии награждения (по итогам года) школьников и педагогов за активное участие в жизни школы, защиту чести школы в конкурсах, соревнованиях, олимпиадах, значительный вклад в развитие школы:

- награждение на ежегодном празднике «День школы» по итогам учебного года Похвальными листами и грамотами обучающихся и учителей.

На уровне классов:

· выбор и делегирование представителей классов в общешкольные советы дел, ответственных за подготовку общешкольных ключевых дел;

· участие школьных классов в реализации общешкольных ключевых дел;

· проведение в рамках класса итогового анализа детьми общешкольных ключевых дел, участие представителей классов в итоговом анализе проведенных дел на уровне общешкольных советов дела.

На индивидуальном уровне:

· вовлечение по возможности каждого ребенка в ключевые дела школы в одной из возможных для них ролей: сценаристов, постановщиков, исполнителей, ведущих, декораторов, музыкальных редакторов, корреспондентов, ответственных за костюмы и оборудование, ответственных за приглашение и встречу гостей и т.п.);

· индивидуальная помощь ребенку (при необходимости) в освоении навыков подготовки, проведения и анализа ключевых дел;

· наблюдение за поведением ребенка в ситуациях подготовки, проведения и анализа

ключевых дел, за его отношениями со сверстниками, старшими и младшими школьниками, с педагогами и другими взрослыми;

- при необходимости коррекция поведения ребенка через частные беседы с ним, через включение его в совместную работу с другими детьми, которые могли бы стать хорошим примером для ребенка, через предложение взять в следующем ключевом деле на себя роль ответственного за тот или иной фрагмент общей работы.

.2. Модуль «Классное руководство»

Осуществляя работу с классом, педагог (классный руководитель) организует работу с коллективом класса; индивидуальную работу с учащимися вверенного ему класса; работу с учителями, преподающими в данном классе; работу с родителями учащихся или их законными представителями.

Работа с классным коллективом:

- инициирование и поддержка участия класса в общешкольных ключевых делах, оказание необходимой помощи детям в их подготовке, проведении и анализе;

- организация интересных и полезных для личностного развития ребенка совместных дел с учащимися вверенного ему класса (познавательной, трудовой, спортивно-оздоровительной, духовно-нравственной, творческой, профориентационной направленности), позволяющие с одной стороны, – вовлечь в них детей с самыми разными потребностями и тем самым дать им возможность самореализоваться в них, а с другой, – установить и упрочить доверительные отношения с учащимися класса, стать для них значимым взрослым, задающим образцы поведения в обществе.

- проведение классных часов как часов плодотворного и доверительного общения педагога и школьников, основанных на принципах уважительного отношения к личности ребенка, поддержки активной позиции каждого ребенка в беседе, предоставления школьникам возможности обсуждения и принятия решений по обсуждаемой проблеме, создания благоприятной среды для общения.

- сплочение коллектива класса через: игры и тренинги на сплочение и командообразование; однодневные походы и экскурсии, организуемые классными руководителями и родителями; празднования в классе дней рождения детей, включающие в себя подготовленные ученическими микрогруппами поздравления, сюрпризы, творческие подарки и розыгрыши; внутриклассные «огоньки» и вечера, дающие каждому школьнику возможность рефлексии собственного участия в жизни класса.

- выработка совместно со школьниками законов класса, помогающих детям освоить нормы и правила общения, которым они должны следовать в школе.

Индивидуальная работа с учащимися:

- изучение особенностей личностного развития учащихся класса через наблюдение за поведением школьников в их повседневной жизни, в специально создаваемых педагогических ситуациях, в играх, погружающих ребенка в мир человеческих отношений, в организуемых педагогом беседах по тем или иным нравственным проблемам; результаты наблюдения сверяются с результатами бесед классного руководителя с родителями школьников, с преподающими в его классе учителями.

- поддержка ребенка в решении важных для него жизненных проблем (налаживание взаимоотношений с одноклассниками или учителями, выбор профессии, вуза и дальнейшего трудоустройства, успеваемость и т.п.), когда каждая проблема трансформируется классным руководителем в задачу для школьника, которую они совместно стараются решить.

- индивидуальная работа со школьниками класса, направленная на заполнение ими личных портфолио, в которых дети не просто фиксируют свои учебные, творческие, спортивные, личностные достижения, но и в ходе индивидуальных неформальных бесед с

классным руководителем в начале каждого года планируют их, а в конце года – вместе анализируют свои успехи и неудачи.

- коррекция поведения ребенка через частные беседы с ним, его родителями или законными представителями, с другими учащимися класса; через предложение взять на себя ответственность за то или иное поручение в классе.

Работа с учителями, преподающими в классе:

- регулярные консультации классного руководителя с учителями-предметниками, направленные на формирование единства мнений и требований педагогов по ключевым вопросам воспитания, на предупреждение и разрешение конфликтов между учителями и учащимися;

- проведение мини-педсоветов, направленных на решение конкретных проблем класса и интеграцию воспитательных влияний на школьников;

- привлечение учителей к участию во внутриклассных делах, дающих педагогам возможность лучше узнавать и понимать своих учеников, увидев их в иной, отличной от учебной, обстановке;

- привлечение учителей к участию в родительских собраниях класса для объединения усилий в деле обучения и воспитания детей.

Работа с родителями учащихся или их законными представителями:

- регулярное информирование родителей о школьных успехах и проблемах их детей, о жизни класса в целом;

- помощь родителям школьников или их законным представителям в регулировании отношений между ними, администрацией школы и учителями-предметниками;

- организация родительских собраний, происходящих в режиме обсуждения наиболее острых проблем обучения и воспитания школьников;

- создание и организация работы родительских комитетов классов, участвующих в управлении образовательной организацией и решении вопросов воспитания и обучения их детей;

- привлечение членов семей школьников к организации и проведению дел класса;

- организация на базе класса семейных праздников, конкурсов, соревнований, направленных на сплочение семьи и школы.

Модуль .3. «Внеурочная деятельность»

Воспитание на занятиях школьных курсов внеурочной деятельности осуществляется преимущественно через:

- вовлечение школьников в интересную и полезную для них деятельность, которая предоставит им возможность самореализоваться в ней, приобрести социально значимые знания, развить в себе важные для своего личностного развития социально значимые отношения, получить опыт участия в социально значимых делах;

- формирование в кружках, секциях, клубах, студиях и т.п. детско-взрослых общностей, которые могли бы объединять детей и педагогов общими позитивными эмоциями и доверительными отношениями друг к другу;

- создание в детских объединениях традиций, задающих их членам определенные социально значимые формы поведения;

- поддержку в детских объединениях школьников с ярко выраженной лидерской позицией и установкой на сохранение и поддержание накопленных социально значимых традиций;

- поощрение педагогами детских инициатив и детского самоуправления.

Реализация воспитательного потенциала курсов внеурочной деятельности происходит в рамках следующих выбранных школьниками ее видов:

1. Спортивно-оздоровительная деятельность направлена на физическое развитие школьника, углубление знаний об организации жизни и деятельности с учетом соблюдения правил здорового безопасного образа жизни.

2. Проектно-исследовательская деятельность организуется как углубленное изучение учебных предметов в процессе совместной деятельности по выполнению проектов.

3. Коммуникативная деятельность направлена на совершенствование функциональной коммуникативной грамотности, культуры диалогического общения и словесного творчества.

4. Художественно-эстетическая творческая деятельность организуется как система разнообразных творческих мастерских по развитию художественного творчества, способности к импровизации, драматизации, выразительному чтению, а также становлению умений участвовать в театрализованной деятельности.

5. Информационная культура предполагает учебные курсы в рамках внеурочной деятельности, которые формируют представления обучающихся о разнообразных современных информационных средствах и навыки выполнения разных видов работ на компьютере.

6. Интеллектуальные марафоны организуются через систему интеллектуальных соревновательных мероприятий, которые призваны развивать общую культуру и эрудицию обучающегося, его познавательные интересы и способности к самообразованию.

7. «Учение с увлечением!» включает систему занятий в зоне ближайшего развития, когда учитель непосредственно помогает обучающемуся преодолеть трудности, возникшие при изучении разных предметов.

8. Один час в неделю отводится на внеурочное занятие «Разговоры о важном».

Внеурочные занятия «Разговоры о важном» направлены на развитие ценностного отношения обучающихся к своей родине – России, населяющим ее людям, ее уникальной истории, богатой природе и великой культуре. Внеурочные занятия «Разговоры о важном» должны быть направлены на формирование соответствующей внутренней позиции личности обучающегося, необходимой ему для конструктивного и ответственного поведения в обществе. Основным формат внеурочных занятий «Разговоры о важном» – разговор и (или) беседа с обучающимися. Основные темы занятий связаны с важнейшими аспектами жизни человека в современной России: знанием родной истории и пониманием сложностей современного мира, техническим прогрессом и сохранением природы, ориентацией в мировой художественной культуре и повседневной культуре поведения, доброжелательным отношением к окружающим и ответственным отношением к собственным поступкам.

Спортивно-оздоровительная деятельность	«Подвижные игры»	«Разговор о правильном питании»»	«Здоровейка»
Коммуникативная деятельность	«Этикет общения»	«Школа добрых дел»	«Орлята России»
Художественно-эстетическая творческая деятельность	«Праздники, традиции и ремесла народов России»	«Художественное творчество: станем волшебниками»	«Театральная студия»
Проектно-исследовательская деятельность	«Шахматы»	«Тропинка к своему Я»	«Занимательная математика»
Интеллектуальные марафоны	«В мире книг»	«Азбука нравственности»	«Традиции и культура русского народа»

Информационная культура	«Робототехника»	«Основы логики и алгоритмики»	«Юные инспектора дорожного движения»
«Учение с увлечением»	«Моя первая экология»	«Финансовая грамотность»	«Я пешеход и пассажир»

4. Модуль «Урочная деятельность»

Реализация школьными педагогами воспитательного потенциала урока предполагает следующее:

- установление доверительных отношений между учителем и его учениками, способствующих позитивному восприятию учащимися требований и просьб учителя, привлечению их внимания к обсуждаемой на уроке информации, активизации их познавательной деятельности;
- побуждение школьников соблюдать на уроке общепринятые нормы поведения, правила общения со старшими (учителями) и сверстниками (школьниками), принципы учебной дисциплины и самоорганизации;
- привлечение внимания школьников к ценностному аспекту изучаемых на уроках явлений, организация их работы с получаемой на уроке социально значимой информацией – инициирование ее обсуждения, высказывания учащимися своего мнения по ее поводу, выработки своего к ней отношения;
- использование воспитательных возможностей содержания учебного предмета через демонстрацию детям примеров ответственного, гражданского поведения, проявления человеколюбия и добросердечности, через подбор соответствующих текстов для чтения, задач для решения, проблемных ситуаций для обсуждения в классе;
- применение на уроке интерактивных форм работы учащихся: интеллектуальных игр, стимулирующих познавательную мотивацию школьников; дискуссий, которые дают учащимся возможность приобрести опыт ведения конструктивного диалога; групповой работы или работы в парах, которые учат школьников командной работе и взаимодействию с другими детьми;
- включение в урок игровых процедур, которые помогают поддержать мотивацию детей к получению знаний, налаживанию позитивных межличностных отношений в классе, помогают установлению доброжелательной атмосферы во время урока;
- организация шефства мотивированных и эрудированных учащихся над их неуспевающими одноклассниками, дающего школьникам социально значимый опыт сотрудничества и взаимной помощи;
- инициирование и поддержка исследовательской деятельности школьников в рамках реализации ими индивидуальных и групповых исследовательских проектов, что даст школьникам возможность приобрести навык самостоятельного решения теоретической проблемы, навык генерирования и оформления собственных идей, навык уважительного отношения к чужим идеям, оформленным в работах других исследователей, навык публичного выступления перед аудиторией, аргументирования и отстаивания своей точки зрения.

5. Модуль «Самоуправление»

Поддержка детского самоуправления в школе помогает педагогам воспитывать в детях инициативность, самостоятельность, ответственность, трудолюбие, чувство собственного достоинства, а школьникам – предоставляет широкие возможности для самовыражения и самореализации. Поскольку учащимся младших и подростковых классов не всегда удается самостоятельно организовать свою деятельность, детское самоуправление иногда и на время

может трансформироваться (посредством введения функции педагога-куратора) в детско-взрослое самоуправление.

Детское самоуправление в школе осуществляется следующим образом

На уровне школы:

- через деятельность выборного Совета обучающихся школы (далее СОШ), создаваемого для учета мнения школьников по вопросам управления образовательной организацией и принятия административных решений, затрагивающих их права и законные интересы;

- через деятельность творческих советов дела, отвечающих за проведение тех или иных конкретных мероприятий, праздников, вечеров, акций и т.п.;

На уровне классов:

- через деятельность выборных по инициативе и предложениям учащихся класса лидеров (старост), представляющих интересы класса в общешкольных делах и призванных координировать его работу с работой СОШ и классных руководителей;

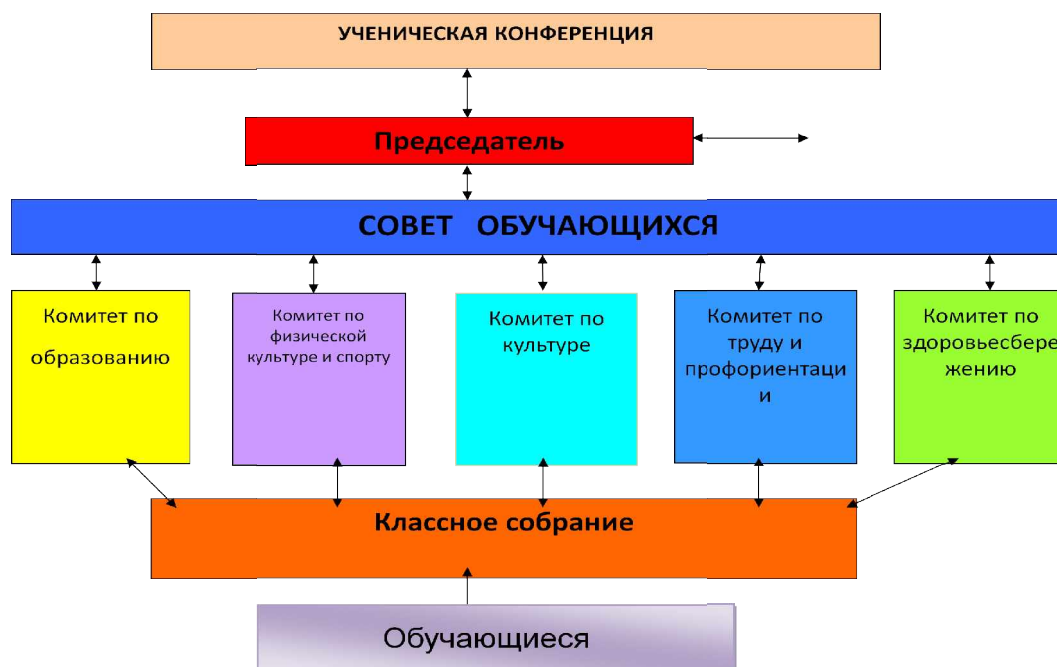
- через деятельность выборных органов самоуправления, отвечающих за различные направления работы класса;

На индивидуальном уровне:

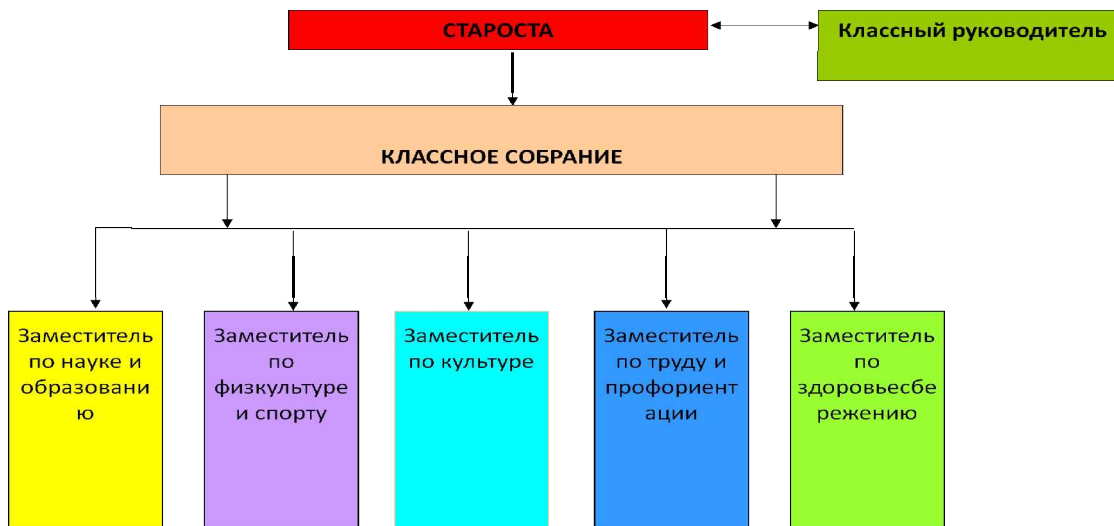
- через вовлечение школьников в планирование, организацию, проведение и анализ общешкольных и внутриклассных дел;

через реализацию функций школьниками, отвечающими за различные направления работы в классе

Структура школьного ученического самоуправления



Структура классного ученического самоуправления



6. Модуль «Детские общественные объединения»

Действующие на базе школы первичное отделение общероссийской общественно-государственной детско-юношеской организации «Российское движение детей и молодежи» – это добровольное, самоуправляемое, некоммерческое формирование, созданные по инициативе детей и взрослых, объединившихся на основе общности интересов для реализации общих целей, указанных в уставе общественного объединения. Его правовой основой является ФЗ от 19.05.1995 N 82-ФЗ (ред. от 20.12.2017) "Об общественных объединениях" (ст. 5). Воспитание в первичном отделении общероссийской общественно-государственной детско-юношеской организации «РДДМ» осуществляется через:

утверждение и последовательную реализацию в детском общественном объединении демократических процедур (выборы руководящих органов объединения – Совет РДДМ, Совет научного общества - подотчетность выборных органов общему собранию объединения; ротация состава выборных органов и т.п.), дающих ребенку возможность получить социально значимый опыт гражданского поведения;

организацию общественно полезных дел, дающих детям возможность получить важный для их личностного развития опыт осуществления дел, направленных на помощь другим людям, своей школе, обществу в целом; развить в себе такие качества как внимание, забота, уважение, умение сопереживать, умение общаться, слушать и слышать других;

договор, заключаемый между ребенком и детским общественным объединением, традиционной формой которого является Торжественное обещание (клятва) при вступлении в объединение. Договор представляет собой механизм, регулирующий отношения, возникающие между ребенком и коллективом детского общественного объединения, его руководителем, школьниками, не являющимися членами данного объединения;

клубные встречи – формальные и неформальные встречи членов детского общественного объединения для обсуждения вопросов управления объединением, планирования дел в школе и микрорайоне, совместного пения, празднования знаменательных для членов объединения событий;

рекрутинговые мероприятия в начальной школе, реализующие идею популяризации деятельности детского общественного объединения, привлечения в него для новых участников (проводятся в форме игр, квестов, театрализаций и т.п.);

поддержку и развитие в детском объединении его традиций и ритуалов, формирующих у ребенка чувство общности с другими его членами, чувство причастности к тому, что происходит в объединении (реализуется посредством введения особой символики детского объединения, проведения ежегодной церемонии посвящения в члены детского объединения,

создания и поддержки интернет-странички детского объединения в соцсетях, организации деятельности пресс-центра детского объединения, проведения традиционных огоньков – формы коллективного анализа проводимых детским объединением дел).

Модуль 7. «Волонтерство. Внешкольные мероприятия»

Волонтерство – это участие школьников в общественно-полезных делах, деятельности на благо конкретных людей и социального окружения в целом. Волонтерство может быть событийным и повседневным. Событийное волонтерство предполагает участие школьников в проведении разовых акций, которые часто носят масштабный характер, проводятся на уровне района, города, страны. Повседневное волонтерство предполагает постоянную деятельность школьников, направленную на благо конкретных людей и социального окружения в целом. Волонтерство позволяет школьникам проявить такие качества как внимание, забота, уважение. Волонтерство позволяет развивать коммуникативную культуру, умение общаться, слушать и слышать, эмоциональный интеллект, эмпатию, умение сопереживать.

На базе школы организованы волонтерские отряды «Открытые сердца» и «Неравнодушные».

Воспитательный потенциал волонтерства реализуется в работе следующим образом

На внешкольном уровне:

участие школьников в организации культурных, спортивных, развлекательных мероприятий районного и городского уровня от лица школы (в работе курьерами, встречающими лицами, помогающими сориентироваться на территории проведения мероприятия, ответственными за техническое обеспечение мероприятия и т.п.);

участие школьников в организации культурных, спортивных, развлекательных мероприятий, проводимых на базе школы (в том числе районного, городского характера);

посильная помощь, оказываемая школьниками пожилым людям, проживающим в микрорайоне расположения образовательной организации;

привлечение школьников к совместной работе с учреждениями социальной сферы (детские сады, детские дома, центры социальной помощи семье и детям, учреждения здравоохранения) – в проведении культурно-просветительских и развлекательных мероприятий для посетителей этих учреждений, в помощи по благоустройству территории данных учреждений;

включение школьников в общение (посредством электронных сетей) с детьми, проживающими в отдаленных районах, детьми с особыми образовательными потребностями или особенностями здоровья, детьми, находящимися на лечении или проживании в интернатных учреждениях или учреждениях здравоохранения;

участие школьников (с согласия родителей или законных представителей) к сбору помощи для нуждающихся.

На уровне школы:

участие школьников в организации праздников, торжественных мероприятий, встреч с гостями школы;

участие школьников в работе с младшими ребятами: проведение для них праздников, утренников, тематических вечеров;

участие школьников к работе на прилегающей к школе территории.

8. Модуль «Профориентация»

Совместная деятельность педагогов и школьников по направлению «профориентация» включает в себя профессиональное просвещение школьников; диагностику и консультирование по проблемам профориентации, организацию профессиональных проб школьников. Задача совместной деятельности педагога и ребенка – подготовить школьника к

осознанному выбору своей будущей профессиональной деятельности. Создавая профориентационно значимые проблемные ситуации, формирующие готовность школьника к выбору, педагог актуализирует его профессиональное самоопределение, позитивный взгляд на труд в постиндустриальном мире, охватывающий не только профессиональную, но и внепрофессиональную составляющие такой деятельности:

- циклы профориентационных часов общения, направленных на подготовку школьника к осознанному планированию и реализации своего профессионального будущего;
- профориентационные игры: деловые игры, квесты, расширяющие знания школьников о типах профессий, о способах выбора профессий, о достоинствах и недостатках той или иной интересной школьникам профессиональной деятельности;
- экскурсии на предприятия, дающие школьникам начальные представления о существующих профессиях и условиях работы людей, представляющих эти профессии;
- посещение дней открытых дверей в средних специальных учебных заведениях и вузах;
- совместное с педагогами изучение интернет ресурсов, посвященных выбору профессий, прохождение профориентационного онлайн-тестирования;
- участие в работе всероссийских профориентационных проектов, созданных в сети интернет;
- освоение школьниками основ профессии в рамках курсов внеурочной деятельности.

Формы занятий	Темы занятий
Классные часы	«Профессии наших родителей»
«Ярмарка профессий»	« Средние специальные учреждения Алтайского края», « Высшие специальные учреждения Алтайского края»
Дни открытых дверей	Учебные заведения г.Камень – на – Оби
Экскурсии	«Предприятия г.Камень – на – Оби» «Предприятия железной дороги» «Что производят в г.Камень – на-Оби» «Где работают мои родители?»
Предметные недели	Предметные недели и олимпиады по всем учебным предметам
Выпуск школьной газеты	«Профессии вокруг нас»

9. Модуль «Профилактика и безопасность»

Реализация воспитательного потенциала профилактической деятельности в целях формирования и поддержки безопасной и комфортной среды в общеобразовательной организации предусматривает :

- организацию деятельности педагогического коллектива по созданию в общеобразовательной организации эффективной профилактической среды обеспечения безопасности жизнедеятельности как условия успешной воспитательной деятельности;
- проведение исследований, мониторинга рисков безопасности и ресурсов повышения безопасности, выделение и психолого-педагогическое сопровождение групп риска обучающихся по разным направлениям (агрессивное поведение, зависимости и др.);
- проведение коррекционно-воспитательной работы с обучающимся групп риска силами педагогического коллектива и с привлечением сторонних специалистов (психологов,

коррекционных педагогов, работников социальных служб, правоохранительных органов, опеки и т. д.);

- разработку и реализацию профилактических программ, направленных на работу как с девиантными обучающимися, так и с их окружением; организацию межведомственного взаимодействия;
- вовлечение обучающихся в воспитательную деятельность, проекты, программы профилактической направленности социальных и природных рисков в общеобразовательной организации в социокультурном окружении с педагогами, родителями, социальными партнёрами (антинаркотические, антиалкогольные, против курения, вовлечения в деструктивные детские и молодёжные объединения, культы, субкультуры, группы в социальных сетях; по безопасности в цифровой среде, на транспорте, на воде, безопасности дорожного движения, противопожарной безопасности, антитеррористической и антиэкстремистской безопасности, гражданской обороне и т. д.);
- профилактику расширения групп, семей обучающихся, требующих специальной психолого-педагогической поддержки и сопровождения (слабоуспевающие, социально запущенные, социально неадаптированные дети-мигранты, обучающиеся с ОВЗ и т. д.).

10. Модуль «Организация предметно-пространственной среды»

Окружающая ребенка предметно-пространственная среда школы, при условии ее грамотной организации, обогащает внутренний мир ученика, способствует формированию у него чувства вкуса и стиля, создает атмосферу психологического комфорта, поднимает настроение, предупреждает стрессовые ситуации, способствует позитивному восприятию ребенком школы. Воспитывающее влияние на ребенка осуществляется через такие формы работы с предметно-пространственной средой школы как:

- оформление интерьера школьных помещений (вестибюля, коридоров, рекреаций, актового зала, окна и т.п.) и их периодическая переориентация, которая может служить хорошим средством разрушения негативных установок школьников на учебные и внеучебные занятия;
- размещение на стенах школы регулярно сменяемых экспозиций: творческих работ школьников, позволяющих им реализовать свой творческий потенциал, а также знакомящих их с работами друг друга; фотоотчетов об интересных событиях, происходящих в школе;
- озеленение пришкольной территории, разбивка клумб, тенистых аллей, оборудованное во дворе школы спортивных и игровых площадок, доступных и приспособленных для школьников разных возрастных категорий, оздоровительно-рекреационных зон, позволяющих разделить свободное пространство школы на зоны активного и тихого отдыха;
- благоустройство классных кабинетов, осуществляемое классными руководителями вместе со школьниками своих классов, позволяющее учащимся проявить свои фантазию и творческие способности, создающее повод для длительного общения классного руководителя со своими детьми;
- событийное оформление пространства при проведении конкретных школьных событий (праздников, церемоний, торжественных линеек, творческих вечеров, выставок, собраний и т.п.);
- совместная с детьми разработка, создание и популяризация особой школьной символики (флаг, эмблема, галстук детского движения, элементы школьной формы и т.п.), используемой как в школьной повседневности, так и в торжественные моменты жизни образовательной организации – во время праздников, торжественных церемоний, ключевых общешкольных дел и иных происходящих в жизни школы знаковых событий;

- акцентирование внимания школьников посредством элементов предметно-эстетической среды (стенды, плакаты) на важных для воспитания ценностях школы, ее традициях, правилах.

11. Модуль «Взаимодействие с родителями»

Работа с родителями или законными представителями школьников осуществляется для более эффективного достижения цели воспитания, которое обеспечивается согласованием позиций семьи и школы в данном вопросе. Работа с родителями или законными представителями школьников осуществляется в рамках следующих видов и форм деятельности:

На групповом уровне:

- Общешкольный родительский комитет, участвующий в управлении школой и решении вопросов воспитания и социализации их детей;
- общешкольные родительские собрания, происходящие в режиме обсуждения наиболее острых проблем обучения и воспитания школьников;
- педагогическое просвещение родителей по вопросам воспитания детей, в ходе которого родители получают рекомендации классных руководителей и обмениваются собственным творческим опытом и находками в деле воспитания детей;
- взаимодействие с родителями посредством школьного сайта: размещается информация, предусматривающая ознакомление родителей, школьные новости

На индивидуальном уровне:

- обращение к специалистам по запросу родителей для решения острых конфликтных ситуаций;
- участие родителей в педагогических консилиумах, собираемых в случае возникновения острых проблем, связанных с обучением и воспитанием конкретного ребенка;
- помощь со стороны родителей в подготовке и проведении общешкольных и внутриклассных мероприятий воспитательной направленности;
- индивидуальное консультирование с целью координации воспитательных усилий педагогов и родителей.

Школа работает по программе «Школа ответственного родительства»:

Тематика занятий (начальное общее образование)

- **Что нужно знать родителям, если их ребенок пошел в 1 класс**
- **Формирование личности в младшем школьном возрасте**
- **Влияние здорового образа жизни на младшего школьника**
- **Как родителям помочь ребенку в учебе**
- **Игра как форма совместной деятельности детей и родителей**
- **Воспитание нравственных привычек и культуры поведения младшего школьника**
- **Мир интересов и увлечений младшего школьника**
- **Книга в семье и духовное развитие ребенка**
- **Самооценка и ее влияние на личность младшего школьника**
- **Воспитание коллективизма в начальной школе**
- **Детская агрессивность и ее причины**
- **Методы семейного воспитания. Наказание и поощрение: «за» и «против»**
- **Ошибки семейного воспитания. Десять ошибок семейного воспитания, которые все когда-нибудь совершали**

- **Компьютер: помощник или враг?**
- **Диагностика стилей родительского поведения. Заполнение анкеты и ее анализ.**
- **Анализ уровня развития воспитательного потенциала семьи**

Тематика занятий (основное общее образование)

- **Психологические и физиологические особенности подростков**
- **Особенности темперамента школьника-подростка. Виды темпераментов.**
- **Социальные контакты и их влияние на развитие личности подростка**
- **Роль взаимодействия ребенка с семьей в его социализации**
- **Ценности современной семьи и их влияние на поведение подростка**
- **Основы формирования у подростков навыков здорового образа жизни**
- Особенности нравственного развития школьников в подростковом возрасте (10-13 лет). Особенности нравственного развития мальчиков и девочек. Роль семьи в нравственном развитии подростков.
- Проблемное поведение – девиантное, асоциальное и отклоняющееся поведение. Социальные отклонения корыстной направленности. Социальные отклонения агрессивной ориентации. Отклонения социально пассивного типа.
- Детское общественное объединение как социальный институт. Деятельность детских общественных объединений.
- Конфликты между подростками, основные причины конфликтов. Предупреждение и преодоление конфликтов.
- Причины появления агрессии. Ребёнок с признаками агрессивного поведения.
- **Эстетическое воспитание подростков. Наука и культура**
- Чем опасны азартные игры. Как поступать с вымогательством. Имущественный ущерб.
- **Детско-родительские отношения.** Роль матери в развитии эмоциональной сферы подростка, в воспитании его морально-нравственных качеств. Роль отца как воспитателя дисциплины и независимости, как друга. Материнская и отцовская любовь. Отношения между матерью и отцом и их влияние на формирование личности.
- **Диагностика стилей родительского поведения. Заполнение анкеты и ее анализ.**
- **Анализ уровня развития воспитательного потенциала семьи**

12. Модуль «Социальное партнёрство».

Реализация воспитательного потенциала социального партнёрства предусматривает: участие представителей организаций-партнёров, в том числе в соответствии с договорами о сотрудничестве, в проведении отдельных мероприятий в рамках рабочей программы воспитания и календарного плана воспитательной работы (дни открытых дверей, школьные праздники, торжественные мероприятия, экскурсии);

участие представителей организаций-партнёров в проведении отдельных уроков, внеурочных занятий, внешкольных мероприятий соответствующей тематической направленности.

Организационный раздел

Анализ воспитательного процесса.

Анализ воспитательного процесса осуществляется в соответствии с целевыми ориентирами результатов воспитания, личностными результатами обучающихся на уровне начального общего образования, установленными ФГОС НОО.

Основным методом анализа воспитательного процесса в образовательной организации является ежегодный самоанализ воспитательной работы с целью выявления основных проблем и последующего их решения с привлечением (при необходимости) внешних экспертов, специалистов.

Планирование анализа воспитательного процесса включается в календарный план воспитательной работы.

Основные принципы самоанализа воспитательной работы:

взаимное уважение всех участников образовательных отношений;

приоритет анализа сущностных сторон воспитания ориентирует на изучение прежде всего не количественных, а качественных показателей, таких как сохранение уклада образовательной организации, содержание и разнообразие деятельности, стиль общения, отношений между педагогическими работниками, обучающимися и родителями;

развивающий характер осуществляемого анализа ориентирует на использование его результатов для совершенствования воспитательной деятельности педагогических работников (знания и сохранения в работе цели и задач воспитания, умелого планирования воспитательной работы, адекватного подбора видов, форм и содержания совместной деятельности с обучающимися, коллегами, социальными партнёрами);

распределённая ответственность за результаты личностного развития обучающихся ориентирует на понимание того, что личностное развитие – это результат как организованного социального воспитания, в котором образовательная организация участвует наряду с другими социальными институтами, так и стихийной социализации, и саморазвития.

Основные направления анализа воспитательного процесса (предложенные направления можно уточнять, корректировать, исходя из особенностей уклада, традиций, ресурсов образовательной организации, контингента обучающихся и другого).

Результаты воспитания, социализации и саморазвития обучающихся.

Критерием, на основе которого осуществляется данный анализ, является динамика личностного развития обучающихся в каждом классе.

Анализ проводится классными руководителями вместе с заместителем директора по воспитательной работе (советником директора по воспитанию, педагогом-психологом, социальным педагогом (при наличии) с последующим обсуждением результатов на методическом объединении классных руководителей или педагогическом совете.

Основным способом получения информации о результатах воспитания, социализации и саморазвития обучающихся является педагогическое наблюдение.

Внимание педагогических работников сосредоточивается на вопросах:

какие проблемы, затруднения в личностном развитии обучающихся удалось решить за прошедший учебный год;

какие проблемы, затруднения решить не удалось и почему;

какие новые проблемы, трудности появились, над чем предстоит работать педагогическому коллективу.

Состояние совместной деятельности обучающихся и взрослых.

Критерием, на основе которого осуществляется анализ состояния совместной деятельности обучающихся и взрослых, является наличие интересной, событийно насыщенной и личностно развивающей совместной деятельности обучающихся и взрослых.

Анализ проводится заместителем директора по воспитательной работе (советником директора по воспитанию, педагогом-психологом, социальным педагогом (при наличии), классными руководителями с привлечением актива родителей (законных представителей) обучающихся, совета обучающихся.

Способами получения информации о состоянии организуемой совместной деятельности обучающихся и педагогических работников могут быть анкетирования и беседы с обучающимися и их родителями (законными представителями), педагогическими работниками, представителями совета обучающихся.

Результаты обсуждаются на заседании методических объединений классных руководителей или педагогическом совете.

Внимание сосредотачивается на вопросах, связанных с качеством (выбираются вопросы, которые помогут проанализировать проделанную работу):

- реализации воспитательного потенциала урочной деятельности;
- организуемой внеурочной деятельности обучающихся;
- деятельности классных руководителей и их классов;
- проводимых общешкольных основных дел, мероприятий;
- внешкольных мероприятий;
- создания и поддержки предметно-пространственной среды;
- взаимодействия с родительским сообществом;
- деятельности ученического самоуправления;
- деятельности по профилактике и безопасности;
- реализации потенциала социального партнёрства;
- деятельности по профориентации обучающихся;
- и другое по дополнительным модулям.

Итогом самоанализа является перечень выявленных проблем, над решением которых предстоит работать педагогическому коллективу.

Итоги самоанализа оформляются в виде отчёта, составляемого заместителем директора по воспитательной работе (совместно с советником директора по воспитательной работе при его наличии) в конце учебного года, рассматриваются и утверждаются педагогическим советом или иным коллегиальным органом управления в образовательной организации.

3. Организационный раздел

3.1. Учебный план МБОУ «СОШ №9».

Учебный план МБОУ «СОШ №9» для обучающихся с ЗПР (вариант 7.2) фиксирует общий объем нагрузки, максимальный объем аудиторной нагрузки обучающихся, состав и структуру обязательных предметных областей, распределяет учебное время, отводимое на их освоение по классам и учебным предметам.

Учебный план соответствует действующему законодательству Российской Федерации в области образования, обеспечивает реализацию требований ФГОС НОО обучающихся с ОВЗ и выполнение гигиенических требований к режиму образовательного процесса, установленных действующим СанПиНом.

В учебном плане представлены семь предметных областей и коррекционно-развивающая область. Содержание учебных предметов, входящих в состав каждой предметной области, обеспечивает целостное восприятие мира, с учетом особых образовательных потребностей и возможностей обучающихся с ЗПР. Коррекционно-развивающая область включена в структуру учебного плана с целью коррекции недостатков психофизического развития обучающихся.

Учебный план состоит из двух частей - обязательной части и части, формируемой участниками образовательных отношений.

Обязательная часть учебного плана определяет состав учебных предметов обязательных предметных областей и учебное время, отводимое на их изучение по годам обучения.

Обязательная часть учебного плана отражает содержание образования, которое обеспечивает достижение важнейших целей современного образования обучающихся с ЗПР:

формирование социальных компетенций, обеспечивающих овладение системой социальных отношений и социальное развитие обучающегося, а также его интеграцию в социальное окружение;

готовность обучающихся к продолжению образования на уровне основного общего образования;

формирование основ нравственного развития обучающихся, приобщение их к общекультурным, национальным и этнокультурным ценностям;

формирование здорового образа жизни, элементарных правил поведения в экстремальных ситуациях;

личностное развитие обучающегося в соответствии с его индивидуальностью.

МБОУ «СОШ №9» самостоятельна в осуществлении образовательного процесса, в выборе видов деятельности по каждому предмету (предметно-практическая деятельность, экскурсии).

Часть учебного плана, формируемая участниками образовательных отношений, обеспечивает реализацию особых (специфических) образовательных потребностей, характерных для обучающихся с ЗПР, а также индивидуальных потребностей каждого обучающегося. Время, отводимое на данную часть, внутри максимально допустимой недельной нагрузки обучающихся может быть использовано:

на увеличение учебных часов, отводимых на изучение отдельных учебных предметов обязательной части;

на введение учебных курсов, обеспечивающих удовлетворение особых образовательных потребностей обучающихся с ЗПР и необходимую коррекцию недостатков в психическом и (или) физическом развитии;

на введение учебных курсов для факультативного изучения отдельных учебных предметов (например: элементарная компьютерная грамотность);

на введение учебных курсов, обеспечивающих различные интересы обучающихся, в том числе этнокультурные (например: история и культура родного края).

Количество часов, отведенных на освоение обучающимися с ЗПР учебного плана, состоящего из обязательной части и части, формируемой участниками образовательного процесса, в совокупности не превышает величину максимально допустимой недельной образовательной нагрузки обучающихся в соответствии с санитарно-гигиеническими требованиями.

Обязательным компонентом учебного плана является внеурочная деятельность. В соответствии с требованиями ФГОС НОО обучающихся с ОВЗ внеурочная деятельность организуется по направлениям развития личности (духовно-нравственное, социальное, общеинтеллектуальное, общекультурное, спортивно-оздоровительное). Организация занятий по направлениям внеурочной деятельности является неотъемлемой частью образовательного процесса в МБОУ «СОШ №9».

Коррекционно-развивающая область, согласно требованиям ФГОС НОО обучающихся с ОВЗ, является обязательной частью внеурочной деятельности и представлена фронтальными и индивидуальными коррекционно-развивающими занятиями (логопедическими и психокоррекционными) и ритмикой, направленными на коррекцию дефекта и формирование навыков адаптации личности в современных жизненных условиях. Выбор коррекционно-развивающих курсов для индивидуальных и групповых занятий, их количественное соотношение, содержание осуществляется МБОУ «СОШ №9» самостоятельно, исходя из психофизических особенностей обучающихся с ЗПР на основании рекомендаций ПМПК и

ИПРА. Коррекционно-развивающие курсы могут проводиться в индивидуальной и групповой форме.

Время, отведенное на внеурочную деятельность, не учитывается при определении максимально допустимой недельной нагрузки обучающихся, но учитывается при определении объемов финансирования, направляемых на реализацию АООП НОО. Распределение часов, предусмотренных на внеурочную деятельность, осуществляется следующим образом: недельная нагрузка не более 10 часов, из них не менее 5 часов отводится на проведение коррекционных занятий (пункт 3.4.16 Санитарно-эпидемиологических требований).

Чередование учебной и внеурочной деятельности в рамках реализации АООП НОО определяет МБОУ «СОШ №9».

АООП НОО обучающихся с ЗПР может включать как один, так и несколько учебных планов. Для развития потенциала тех обучающихся с ЗПР, которые в силу особенностей психофизического развития испытывают трудности в усвоении отдельных учебных предметов, могут разрабатываться с участием их родителей (законных представителей) индивидуальные учебные планы, в рамках которых формируются индивидуальные учебные программы (содержание дисциплин, курсов, модулей, формы образования).

Учебный план обеспечивает, а также возможность их изучения, и устанавливает количество занятий, отводимых на их изучение, по классам (годам) обучения.

Сроки освоения АООП НОО (вариант 7.2) обучающимися с ЗПР составляют 5 лет.

Продолжительность учебной недели в течение всех лет обучения - 5 дней. Пятидневная рабочая неделя устанавливается в целях сохранения и укрепления здоровья обучающихся с ЗПР. Обучение проходит в одну смену.

Продолжительность учебного года составляет 34 недели, на первом и втором годах обучения - 33 недели. Продолжительность каникул в течение учебного года составляет не менее 30 календарных дней, летом - не менее 8 недель. Для обучающихся на первом и втором годах обучения устанавливаются в течение года дополнительные недельные каникулы.

Продолжительность учебных занятий составляет 40 минут. При определении продолжительности занятий на первом и втором годах обучения используется "ступенчатый" режим обучения: в первом полугодии (в сентябре - октябре - по 3 урока в день по 35 минут каждый, в ноябре - декабре - по 4 урока по 35 минут каждый; в январе - мае - по 4 урока по 40 минут каждый).

Количество часов, отводимых на изучение учебных предметов "Русский язык", "Литературное чтение" и "Родной язык и литературное чтение" может корректироваться в рамках предметной области "Русский язык и литературное чтение" с учетом психофизических особенностей обучающихся с ЗПР.

В предметную область "Русский язык и литературное чтение" введен учебный предмет "Иностранный язык", в результате изучения которого у обучающихся с ЗПР будут сформированы первоначальные представления о роли и значимости иностранного языка в жизни современного человека и поликультурного мира.

Часы коррекционно-развивающей области представлены групповыми и индивидуальными коррекционно-развивающими занятиями (логопедическими и психокоррекционными), направленными на коррекцию недостатков психофизического развития обучающихся и восполнение пробелов в знаниях, а также групповыми занятиями по ритмике, направленными на коррекцию отклонений в развитии моторной деятельности обучающихся, развитие пространственных представлений, координации движений и улучшения осанки обучающихся. Количество часов в неделю указывается на одного учащегося. Коррекционно-развивающие занятия проводятся в течение учебного дня и во внеурочное время. На индивидуальные коррекционные занятия отводится до 25 минут, на групповые занятия - до 40 минут.

Количество часов, отводимых в неделю на занятия внеурочной деятельностью, составляет не более 10 часов (в том числе не менее 5 часов в неделю на коррекционно-образовательную область в течение всего срока обучения на уровне начального общего образования) (пункт 3.4.16 Санитарно-эпидемиологических требований).

Учебный план начального общего образования обучающихся с ЗПР (вариант 7.2).

Предметные области	Классы Учебные предметы	Количество часов в неделю					Всего
		1	1 доп.	2	3	4	
Русский язык и литературное чтение	Русский язык	5	5	5	5	5	25
	Литературное чтение	4	4	4	4	4	20
Иностранный язык	Иностранный язык (английский)	-	-	2	2	2	6
Математика и информатика	Математика	4	4	4	4	4	20
Обществознание и естествознание	Окружающий мир	2	2	2	2	2	10
Основы религиозных культур и светской этики	Основы религиозных культур и светской этики	-	-	-	-	1	1
Искусство	Музыка	1	1	1	1	1	5
	Изобразительное искусство	1	1	1	1	1	5
Технология	Технология	1	1	1	1	1	5
Физическая культура	Физическая культура (Адаптивная физическая культура)	2	2	2	2	2	10
Итого		20	20	22	22	23	107
Часть, формируемая участниками образовательного процесса		1	1	1	1	-	4
Максимально допустимая недельная нагрузка (при 5-дневной учебной неделе)		21	21	23	23	23	111
Внеурочная деятельность (включая коррекционно-развивающую область):		10	10	10	10	10	50
коррекционно-развивающая область		7	7	7	7	7	35
коррекционно-развивающие занятия		6	6	6	6	6	30
ритмика		1	1	1	1	1	5
направления внеурочной деятельности		3	3	3	3	3	15
Всего		31	31	33	33	33	161

В учебном плане количество часов в неделю на коррекционно-развивающие курсы указано на одного обучающегося.

В учебном плане количество часов на изучение учебного предмета “Адаптивная физическая культура” составляет 2 часа в неделю, третий час, может быть реализован образовательной

организацией за счет часов внеурочной деятельности и (или) за счет посещения обучающимися спортивных секций.

Во 2 классе по запросу родителей (законных представителей) из части, формируемой участниками образовательного процесса добавлено 2 часа на изучение иностранного языка (английского) предметная область «Иностранный язык»

В 3 классе из части, формируемой участниками образовательного процесса добавлен 1 час на изучение предмета «Русский язык» и 1 час предмета «Иностранный язык» (английский) для выполнения программы.

В 4 классе по запросу родителей (законных представителей) из части, формируемой участниками образовательного процесса добавлен 1 час на изучение иностранного языка (английского) предметная область «Иностранный язык» и 1 час на изучение литературного чтения предметная область «Русский язык и литературное чтение»

При реализации данной адаптированной образовательной программы должны быть созданы специальные условия, обеспечивающие освоение обучающимися содержания образовательной программы в полном объеме с учетом их особых образовательных потребностей и особенностей здоровья.

3.2. Федеральный календарный учебный график.

Организация образовательной деятельности осуществляется по учебным четвертям. Урочная деятельность обучающихся с ограниченными возможностями здоровья организуется по 5-дневной учебной неделе, в субботу возможна организация и проведение занятий в рамках внеурочной деятельности.

Продолжительность учебного года при получении начального общего образования составляет 34 недели, в 1 дополнительном и 1 классе - 33 недели.

С целью профилактики переутомления в федеральном календарном учебном графике предусматривается чередование периодов учебного времени и каникул. Продолжительность каникул должна составлять не менее 7 календарных дней.

Продолжительность учебных четвертей составляет: 1 четверть - 8 учебных недель (для 1 - 4 классов); 2 четверть - 8 учебных недель (для 1 - 4 классов); 3 четверть - 10 учебных недель (для 2 - 4 классов), 9 учебных недель (для 1 классов и 1 дополнительных классов); 4 четверть - 8 учебных недель (для 1 - 4 классов).

Продолжительность каникул составляет:

по окончании 1 четверти (осенние каникулы) - 9 календарных дней (для 1 - 4 классов);

по окончании 2 четверти (зимние каникулы) - 9 календарных дней (для 1 - 4 классов);

дополнительные каникулы - 9 календарных дней (для 1 классов и 1 дополнительных классов);

по окончании 3 четверти (весенние каникулы) - 9 календарных дней (для 1 - 4 классов);

по окончании учебного года (летние каникулы) - не менее 8 недель.

Продолжительность урока не должна превышать 40 минут.

Продолжительность перемен между уроками составляет не менее 10 минут, большой перемены (после 2 или 3 урока) - 20 - 30 минут. Вместо одной большой перемены допускается после 2 и 3 уроков устанавливать две перемены по 20 минут каждая.

Продолжительность перемены между урочной и внеурочной деятельностью должна составлять не менее 20 - 30 минут.

Расписание уроков составляется с учетом дневной и недельной умственной работоспособности обучающихся и шкалы трудности учебных предметов, определенной Гигиеническими [нормативами](#).

Образовательная недельная нагрузка распределяется равномерно в течение учебной недели, при этом объем максимально допустимой нагрузки в течение дня составляет:

для обучающихся 1-х классов и 1-х дополнительных - не должен превышать 4 уроков и один раз в неделю - 5 уроков, за счет урока физической культуры;

для обучающихся 2 - 4 классов - не более 5 уроков и один раз в неделю 6 уроков за счет урока физической культуры.

Обучение в 1 классе и 1 дополнительном классе осуществляется с соблюдением следующих требований:

учебные занятия проводятся по 5-дневной учебной неделе и только в первую смену, обучение в первом полугодии: в сентябре - октябре - по 3 урока в день по 35 минут каждый, в ноябре - декабре - по 4 урока в день по 35 минут каждый; в январе - мае - по 4 урока в день по 40 минут каждый;

в середине учебного дня организуется динамическая пауза продолжительностью не менее 40 минут;

предоставляются дополнительные недельные каникулы в середине третьей четверти. Возможна организация дополнительных каникул независимо от четвертей (триместров).

Занятия начинаются не ранее 8 часов утра и заканчиваются не позднее 19 часов.

Факультативные занятия и занятия по программам дополнительного образования планируют на дни с наименьшим количеством обязательных уроков. Между началом факультативных (дополнительных) занятий и последним уроком необходимо организовывать перерыв продолжительностью не менее 20 минут.

Организация образовательного процесса в МБОУ «СОШ № 9» регламентируется учебными планами, годовым календарным учебным графиком, расписанием учебных занятий, расписанием звонков.

Начало учебного года:

- в первый рабочий день сентября текущего года.

Продолжительность учебного года (без учета праздничных дней):

- 1 класс - 33 учебные недели
- 2-4 класс - 34 учебных недели

Окончание учебного года:

- 1-4 класс 26 мая текущего года

Продолжительность учебных четвертей, сроки и продолжительность каникул

Календарный учебный график МБОУ «СОШ № 9» составляется и утверждается приказом директора ежегодно.

Регламентирование учебного процесса на учебный год

Учебный период	Продолжительность	Дата начала и конца четверти	Сроки промежуточной аттестации
1 четверть	8 учебных недель	конкретизируется в календарном учебном графике на текущий учебный год	Последняя неделя учебной четверти
2 четверть	8 учебных недель		Последняя неделя учебной четверти
3 четверть	11 учебных недель для 2-4 классов 10 учебных недель для 1 класса		Последняя неделя учебной четверти
4 четверть	7 учебных недель		Последняя неделя учебной четверти/года
год	33 учебных недели для 1 класса 34 учебных недели для 2-4 классов		Последняя неделя учебного года

Продолжительность каникул в течение года

Осенние	9 календарных дней	Дата начала и конца четверти конкретизируется в календарном учебном графике на текущий учебный год
Зимние	9 календарных дней	
Дополнительные каникулы	9 календарных дней (для 1 классов)	
Весенние	9 календарных дней	
Летние	Не менее 8 недель	

Учебные занятия организованы в две смены:

1классы, 4 классы – I смена в 8.00

2классы, 3классы – II смена в 13.30

Продолжительность уроков:

В 1 классах используется ступенчатый метод постепенного наращивания учебной нагрузки: сентябрь, октябрь - 3 урока по 35 минут каждый(для прохождения учебной программы четвертые уроки заменяются целевыми прогулками на свежем воздухе, уроками физической культуры, уроками - играми, уроками-театрализациями, уроками-экскурсиями), в ноябре – декабре – по 4 урока в день по 35 минут каждый, в январе - мае– по 4 урока в день по 40 минут каждый. В середине учебного дня организуется динамическая пауза продолжительностью 40 минут.

Во 2-4 классах продолжительность урока – 40 минут.

Расписание звонков

1 смена		Перемены	2 смена	
1 урок	8.00 – 8.40	10 минут		
2 урок	8.50 – 9.30	20 минут		
3 урок	9.50 – 10.30	20 минут		
4 урок	10.50 – 11.30	10 минут		
5 урок	11.50 – 12.30	10 минут		
6 урок	12.40 – 13.20	10 минут		
7 урок	13.30 – 14.10	10 минут	1 урок	13.30 – 14.10
		10 минут	2 урок	14.20 – 15.00
		20 минут	3 урок	15.20 – 16.00
		20 минут	4 урок	16.10 – 16.50
		10 минут	5 урок	17.00 – 17.40
		10 минут	6 урок	17.50 – 18.30

Внеурочная деятельность:

Расписание занятий составляется администрацией учреждения по представлению педагогических работников с учетом пожеланий родителей (законных представителей), возрастных особенностей детей и установленных санитарно-гигиенических норм.

Внеурочная деятельность в 1-4-х классах организуется в другую смену с предусмотренным временем на обед, но не ранее чем через 30 минут после основных занятий или за 30 минут до основных занятий.

Продолжительность занятия внеурочной деятельности составляет 40 минут. Перерывы между занятиями внеурочной деятельности составляют не менее 10 минут. Количество занятий внеурочной деятельности в день допускается не более двух.

В каникулярное время занятия в рамках внеурочной деятельности организуются в форме соревнований, походов, экскурсий по дополнительному расписанию.

Организация промежуточной аттестации

Промежуточная аттестация обучающихся за четверть осуществляется в течение последней недели учебной четверти. Годовая промежуточная аттестация осуществляется в течение последней недели учебного года.

Формы и порядок проведения промежуточной аттестации определяются «Положением о формах, периодичности и порядке текущего контроля успеваемости и промежуточной аттестации обучающихся МБОУ «СОШ №9», утверждённым приказом директора.

3.3. Федеральный календарный план воспитательной работы ФАОП НОО для обучающихся с ОВЗ.

Основные общешкольные дела			
Дела	Классы	Ориентировочное время проведения	Ответственные
Торжественная линейка «Первый звонок»	1-4	01.09.21	Заместитель директора по УВР
День солидарности в борьбе с терроризмом. Мероприятия месячников безопасности и гражданской защиты детей (по профилактике ДДТТ, пожарной безопасности, экстремизма, терроризма, разработка схемы-маршрута «Дом-школа-дом», учебно-тренировочная эвакуация учащихся из здания)	1-4	3 сентября	Зам. директора по УВР, классные руководители, учитель ОБЖ.
Международный день распространения грамотности. «Посвящение в первоклассники».	1-4	8 сентября	Вожатая
Осенний День Здоровья	1-4	сентябрь	Учитель физкультуры
Мероприятия месячника правового воспитания и профилактики правонарушений.	1-4	октябрь	Заместитель директора по УВР, классные руководители, соц.педагог, вожатая.
Международный день пожилых людей; Международный день музыки;	1-4	1 октября	Заместитель директора по УВР, классные руководители,
День защиты животных	1-4	4 октября	Учитель биологии
День учителя в школе: акция	1-4	5 октября	Заместитель директора

по поздравлению учителей, учителей-ветеранов педагогического труда, День самоуправления, концертная программа.			по УВР, классные руководители, вожатая.
Президентские состязания по ОФП, День отца	1-4	октябрь	Учителя физкультуры
«Здравствуй, осень золотая!» - выставка рисунков, поделок, букетов и т.д.	1-4	октябрь	Заместитель директора по УВР, классные руководители, вожатая.
Международный день школьных библиотек	1-4	25 октября	Заместитель директора по УВР, классные руководители, вожатая.
Мероприятия месячника правового воспитания, общешкольное родительское собрание	1-4	ноябрь	Заместитель директора по УВР, классные руководители, вожатая.
День народного единства	1-4	4 ноября	Заместитель директора по УВР, классные руководители, вожатая.
День памяти погибших при исполнении служебных обязанностей сотрудников органов внутренних дел России	1-4	8 ноября	Заместитель директора по УВР, классные руководители, вожатая.
День Матери	1-4	ноябрь	Заместитель директора по УВР, классные руководители, вожатая.
Соревнование по пионерболу	1-4	ноябрь	Учитель физкультуры
День Государственного герба Российской Федерации.	1-4	30 ноября	Заместитель директора по УВР, классные руководители, вожатая.
Мероприятия месячника эстетического воспитания в школе. Новый год в школе: украшение кабинетов, оформление окон, конкурс рисунков, поделок, утренник.	1-4	декабрь	Заместитель директора по УВР, классные руководители, вожатая.
День неизвестного солдата; Международный день инвалидов	1-4	3 декабря	Заместитель директора по УВР, классные руководители,

			вожатая.
День добровольца (волонтера) в России;	1-4	5 декабря	Заместитель директора по УВР, классные руководители, вожатая.
День Героев Отечества	1-4	9 декабря	Заместитель директора по УВР, классные руководители, вожатая.
День Конституции Российской Федерации	1-4	12 декабря	Заместитель директора по УВР, классные руководители, вожатая
День российского студенчества	1-4	25 января	Вожатая
День полного освобождения Ленинграда от фашистской блокады, День освобождения Красной армией крупнейшего «лагеря смерти» Аушвиц-Биркенау (Освенцима) – День памяти жертв Холокоста	1-4	27 января	Заместитель директора по УВР, классные руководители, вожатая.
День разгрома советскими войсками немецко-фашистских войск в Сталинградской битве	1-4	2 февраля	Заместитель директора по УВР, классные руководители, вожатая, учитель физкультуры.
День российской науки	1-4	8 февраля	Заместитель директора по УВР, классные руководители, вожатая, учитель физкультуры.
День памяти о россиянах, исполнявших служебный долг за пределами Отечества;	1-4	15 февраля	Заместитель директора по УВР, классные руководители, вожатая, учитель физкультуры.
Международный день родного языка	1-4	21 февраля	Заместитель директора по УВР, классные руководители, вожатая, учитель физкультуры.
День защитника Отечества	1-4	23 февраля	Заместитель директора по УВР, классные руководители, вожатая, учитель физкультуры.

Неделя начальных классов (викторины, интеллектуальные игры, конкурсные программы)	1-4	февраль	МО учителей начальных классов
8 Марта Международный женский день	1-4	8 марта	Заместитель директора по УВР, классные руководители, вожатая.
День воссоединения Крыма с Россией	1-4	18 марта	Заместитель директора по УВР, классные руководители, вожатая.
Всемирный день театра	1-4	27 марта	Заместитель директора по УВР, классные руководители, вожатая.
Мероприятия месячника нравственного воспитания «Спешите делать добрые дела». Весенняя неделя добра	1-4	апрель	Заместитель директора по УВР, классные руководители, вожатая.
День космонавтики	1-4	12 апреля	Заместитель директора по УВР, классные руководители, вожатая
День памяти о геноциде советского народа нацистами и их пособниками в годы Великой Отечественной войны	1-4	19 апреля	Заместитель директора по УВР, классные руководители, вожатая.
Праздник Весны и Труда	1-4	1 мая	Заместитель директора по УВР, классные руководители, вожатая
День Победы	1-4	9 мая	Заместитель директора по УВР, классные руководители, вожатая
День детских общественных организаций России	1-4	19 мая	Заместитель директора по УВР, классные руководители, вожатая, учитель физкультуры
День славянской письменности и культуры	1-4	24 мая	Заместитель директора по УВР, классные руководители, вожатая.
Торжественная линейка «Последний звонок»	1-4	май	Заместитель директора по УВР, классные руководители,

			вожатая.
День защиты детей	1-4	1 июня	Советник по воспитанию.
День России	1-4	12 июня	Советник по воспитанию.
День паияти и скорби	1-4	22 июня	Советник по воспитанию.
День молодежи	1-4	27 июня	Советник по воспитанию.
День семьи, любви и верности	1-4	8 июля	Советник по воспитанию.
День физкультурника	1-4	август	Учитель физкультуры.
День Государственного флага Российской Федерации	1-4	22 августа	Советник по воспитанию.
День Государственного флага Российской Федерации	1-4	27 августа	Советник по воспитанию.
Самоуправление			
Дела, события, мероприятия	Классы	Ориентировочное время проведения	Ответственные
Выборы лидеров, активов классов, распределение обязанностей.	1-4	сентябрь	Классные руководители
Работа в соответствии с обязанностями	1-4	В течение года	Классные руководители
Отчет перед классом о проведенной работе	1-4	май	Классные руководители
Профорентация			
Дела, события, мероприятия	Классы	Ориентировочное время проведения	Ответственные
Месячник профориентаций в школе: - конкурс рисунков, мероприятие «Профессии моих родителей».	1-4	апрель	Заместитель директора по УВР, классные руководители, вожатая.
Детские общественные объединения			
Дела, события, мероприятия	Классы	Ориентировочное время проведения	Ответственные
Трудовая акция «Школьный двор»	1-4	октябрь	Классные руководители
Весенняя Неделя Добра	1-4	апрель	Классные руководители
Участие в проектах и акциях РДШ	1-4	В течение года	Вожатая
Организация предметно-пространственной среды			

Дела, события, мероприятия	Классы	Ориентировочное время проведения	Ответственные
Выставки рисунков, фотографий творческих работ, посвященных событиям и памятным датам	1-4	В течение года	Вожатая
Оформление классных уголков	1-4	В течение года	Классные руководители
Трудовые десанты по уборке территории школы	1-4	В течение года	Классные руководители
Праздничное украшение кабинетов, окон кабинета	1-4	В течение года	Классные руководители
Взаимодействие с родителями			
Дела, события, мероприятия	Классы	Ориентировочное время проведения	Ответственные
Участие родителей в проведении общешкольных, классных мероприятий.	1-4	В течение года	Заместитель директора по УВР, классные руководители, вожатая.
Общешкольное родительское собрание	1-4	Октябрь, март	Директор школы
Педагогическое просвещение родителей по вопросам воспитания детей	1-4	1 раз/четверть	Классные руководители
Информационное оповещение через школьный сайт	1-4	В течение года	Зам.директора по УВР
Индивидуальные консультации	1-4	В течение года	Классные руководители
Работа Совета профилактики с неблагополучными семьями по вопросам воспитания, обучения детей	1-4	По плану Совета	Председатель Совета
Классное руководство (согласно индивидуальным планам работы классных руководителей)			
Школьный урок (согласно индивидуальным по планам работы учителей-предметников)			
Курсы внеурочной деятельности			
Спортивно-оздоровительная деятельность	«Подвижные игры»	«Разговор о правильном питании»»	«Здоровейка»
Коммуникативная деятельность	«Этикет общения»	«Школа добрых дел»	«Орлята России»
Художественно-эстетическая	«Праздники, традиции и	«Художественное творчество: станем	«Театральная студия»

творческая деятельность	<i>ремесла народов России»</i>	<i>волшебниками»</i>	
Проектно-исследовательская деятельность	«Шахматы»	«Тропинка к своему Я»	«Занимательная математика»
Интеллектуальные марафоны	«В мире книг»	«Азбука нравственности»	«Традиции и культура русского народа»
Информационная культура	«Робототехника»	«Основы логики и алгоритмики»	«Юные инспектора дорожного движения»
«Учение с увлечением»	«Моя первая экология»	«Финансовая грамотность»	«Я пешеход и пассажир»

3.4. Система условий реализации адаптированной основной образовательной программы начального общего образования обучающихся с ЗПР

Описание кадровых условий реализации АООП НОО

Описание кадровых условий реализации АООП НОО включает в себя

- характеристику укомплектованности МБОУ «СОШ №9»;
- описание уровня квалификации работников школы и их функциональные обязанности;
- описание реализуемой системы непрерывного профессионального развития и повышения квалификации педагогических работников.

Кадровое обеспечение

Муниципальное бюджетное общеобразовательное учреждение «СОШ №9» укомплектовано кадрами, имеющими необходимую квалификацию для решения задач, определенных основной образовательной программой школы, способными к инновационной профессиональной деятельности.

При разработке должностных инструкций, содержащих конкретный перечень должностных обязанностей работников с учетом особенностей организации труда и управления, а также прав, ответственности и компетентности работников образовательной организации, основывались на квалификационные характеристики, представленные в Едином квалификационном справочнике должностей руководителей, специалистов и служащих (раздел «Квалификационные характеристики должностей работников образования»).

Школа укомплектована работниками пищеблока, медицинским работником, учебно-вспомогательным персоналом.

Описание кадровых условий школы представлено в таблице. В ней соотнесены должностные обязанности и уровень квалификации специалистов, предусмотренные Приказом Министерства здравоохранения и социального развития Российской Федерации от 26 августа 2010 г. № 761н, зарегистрированным в Минюсте 6 октября 2010 г. с имеющимся кадровым потенциалом школы. Это позволяет определить состояние кадрового потенциала и наметить пути необходимой работы по его дальнейшему изменению.

Укомплектованность МБОУ «СОШ №9» кадрами

Момент (дата) оценивания	Количество должностей руководителей на момент	Количество должностей педагогических работников на момент	Количество должностей учебно-вспомогательного персонала на момент	Количество должностей обслуживающего персонала на момент оценивания

	оценивания (ед.)		оценивания (ед.)		оценивания (ед.)		(ед.)	
	всего	в том числе занятых	всего	в том числе занятых	всего	в том числе занятых	всего	в том числе занятых
01.09.2023	4	4	26	26	8	8	13	13

Таким образом, укомплектованность МБОУ «СОШ №9» квалифицированными кадрами составляет 100%.

Кадровое обеспечение реализации основной образовательной программы основного общего образования

Должность	Должностные обязанности	Количество работников в в ОО	Уровень квалификации работников ОО	
			Требования к уровню квалификации	Фактический
Руководитель образовательной организации	Обеспечивает системную образовательную и административно-хозяйственную работу образовательной организации	1	Высшее профессиональное образование по направлениям подготовки "Государственное и муниципальное управление", "Менеджмент", "Управление персоналом" или высшее профессиональное образование и дополнительное профессиональное образование в области государственного и муниципального управления, менеджмента и экономики	высшее профессиональное образование - 1
Заместитель руководителя	Координирует работу учителей, иных педагогических работников, разработку учебно-методической и иной документации.	3	Высшее профессиональное образование по направлениям подготовки "Государственное и муниципальное управление", "Менеджмент в Образовании",	высшее профессиональное образование - 3 человека

	Обеспечивает совершенствование методов организации образовательной деятельности. Осуществляет контроль за качеством образовательной деятельности.		"Управление персоналом" или высшее профессиональное образование и дополнительное	
Учитель	Осуществляет обучение и воспитание обучающихся, способствует формированию общей культуры личности, социализации, осознанного выбора и освоения образовательных программ.	26	Высшее профессиональное образование или среднее профессиональное образование по направлению подготовки	высшее профессиональное образование - 20 человек; среднее профессиональное образование - 6 человека
Педагог-психолог	Осуществляет профессиональную деятельность, направленную на сохранение психического, соматического и социального благополучия обучающихся	1/1	Высшее профессиональное образование или среднее профессиональное образование по направлению подготовки «Педагогика и психология»	ФГБОУВОАГПП У им. В,М.Шукшина обучение с 01.09.2022, направление «Психология»
Социальный педагог	Осуществляет комплекс мероприятий по воспитанию, образованию, развитию и социальной защите личности в учреждениях, организациях и по месту жительства обучающихся	1/1	Высшее профессиональное образование или среднее профессиональное образование по направлениям подготовки «Образование и педагогика», «Социальная педагогика»	Среднее профессиональное образование – 1 человек
Педагог - дефектолог	Осуществляет комплекс мероприятий по	1/1	Высшее профессиональное образование	ФГБОУВОАГПП У им. В,М.Шукшина

	воспитанию, образованию, развитию и социальной защите личности в учреждениях, организациях и по месту жительства обучающихся		или среднее профессиональное образование по направлениям подготовки «Образование и педагогика», «Социальная педагогика»	обучение с 01.09.2022, направление «Диффектология»
Преподаватель-организатор основ безопасности жизнедеятельности	Осуществляет обучение и воспитание обучающихся с учётом специфики курса ОБЖ. Организует, планирует и проводит учебные, в том числе факультативные и внеурочные занятия, используя разнообразные формы, приёмы, методы и средства обучения.	1/1	Высшее профессиональное образование и профессиональная подготовка по направлению подготовки «Образование и педагогика» или ГО без предъявления требований к стажу работы, либо среднее профессиональное образование по направлению подготовки «Образование и педагогика» или ГО и стаж работы по специальности не менее 3 лет, либо среднее профессиональное (военное) образование и дополнительное профессиональное образование в области образования и педагогики и стаж работы по специальности не менее 3 лет	Высшее профессиональное (военное) образование и стаж работы по специальности не менее 3 лет – 1 человек
Библиотекарь	Обеспечивает доступ обучающихся к	1/1	Высшее или среднее профессиональное	Среднее профессиональное образование -1

	информационным ресурсам, участвует в их духовно-нравственном воспитании, профориентации и социализации, содействует формированию информационной компетентности обучающихся.		е образование по специальности «Библиотечно-информационная деятельность»	человек
Бухгалтер	Выполняет работу по ведению бухгалтерского учёта имущества, обязательств и хозяйственных операций	1/1	Среднее профессиональное (экономическое) образование без предъявления требований к стажу работы или специальная подготовка по установленной программе и стаж работы по учёту и контролю не менее 3 лет	Среднее профессиональное (экономическое) образование – 1 человек
Лаборант	Следит за исправным состоянием лабораторного оборудования, осуществляет его наладку. Подготавливает оборудование к проведению экспериментов.	1/1	Среднее профессиональное образование без предъявления требований к стажу работы или начальное профессиональное образование и стаж работы по специальности не менее 2 лет.	начальное профессиональное образование - 1 человек

Основным условием формирования и наращивания необходимого и достаточного кадрового потенциала школы является обеспечение в соответствии с новыми образовательными реалиями и задачами адекватности системы непрерывного педагогического образования. Создание условий для профессионального развития педагога, его включенности в процессы непрерывного образования является актуальной задачей школы. Непрерывность профессионального развития педагогических работников школы, реализующих АООП НОО, обеспечивается графиком освоения работниками школы дополнительных профессиональных

образовательных программ, не реже чем каждые три года. Кроме этого, педагоги систематически повышают свою квалификацию, участвуя в профессиональных конкурсах различного уровня, организуя работу мастер-классов муниципального уровня, разработку разноплановых проектов, участвуя в работе семинаров и других мероприятиях, организуемых в городе, крае, России. Все это способствует обеспечению реализации образовательной программы школы на оптимальном уровне.

Внутришкольная система повышения педагогической квалификации учителей в МБОУ «СОШ №9» включает в себя четыре взаимосвязанных направления:

- повышение профессиональной компетентности педагогов;
- организация работы по формированию, изучению и распространению перспективного педагогического опыта;
- обеспечение мотивации педагогического труда;
- методическая поддержка педагогов в период аттестации.

Во внутришкольной системе повышения квалификации задействованы все структурные подразделения школы: администрация, педагогические работники, руководители методических объединений, работники социально-психологической службы, библиотекарь.

Основная цель внутришкольной системы повышения квалификации в школе - создание условий для профессионального роста педагогов.

Основные задачи внутришкольной системы повышения квалификации:

- определение единой методической темы на каждый учебный год;
- создание условий для постоянного обновления профессионально-личностных компетенций - обеспечения непрерывного профессионального развития личности педагога;
- выявление наиболее перспективного педагогического опыта и представление (распространение) его образовательному сообществу на различных уровнях (школьном, муниципальном, региональном);
- вовлечение в активную методическую работу педагогических работников.

Повышение профессиональной компетентности педагогов осуществляется в различных формах:

1. Повышение профессиональной компетентности педагогов с использованием внешних ресурсов:

- прохождение курсов повышения квалификации на базе АК ИПКРО, АГПУ, АНО «Дом учителя» и др.
- активизация работы по повышению квалификации через участие педагогов в научно-практических конференциях, семинарах, через посещение организационно-методических мероприятий, проводимых муниципалитетом;
- участие в профессиональных очных и заочных конкурсах.

2. Повышение профессиональной компетентности педагогов на уровне школы:

- работа школьных предметных методических объединений (филологических и общественных дисциплин, математических дисциплин, естественнонаучных и прикладных дисциплин, начальных классов);
- организация работы методических объединений классных руководителей;
- организация работы временных творческих групп учителей по реализации задач и проектов школы.

В условиях модернизации системы образования, на наш взгляд, постоянно действующий семинар является наиболее продуктивной формой повышения квалификации, так как основное внимание в нем уделяется расширению профессионального кругозора, повышению уровня теоретической подготовки и освоению инновационных технологий. Необходимым элементом организации обучающих семинаров в школе является посильное участие всех педагогов, которым заранее раздаются задания, которые помогают развивать научно-методическое мышление, коммуникативную и поликультурную компетентности.

С учетом потребностей участников воспитательно-образовательного процесса реализуются задачи семинара:

- определить внутренние ресурсы развития системы повышения квалификации и организовать постоянную учебу по ключевым понятиям;
- освоить интерактивные технологии и компетентностный подход к обучению и воспитанию.

Организация системы методической работы с кадрами - одна из важнейших управленческих задач школы. Возникают проблемы организации взаимодействия педагогов в управленческом аспекте, которые призвана решать как раз методическая служба школы.

Методическая служба школы осуществляет системное руководство инновационной деятельностью коллектива. Одной из ее задач является организация работы по формированию, изучению и распространению перспективного педагогического опыта, которое осуществляется через

- взаимопосещение уроков;
- составление электронного каталога педагогического опыта учителей;
- выступления учителей-предметников (победителей различных конкурсов, учителей, проходящих аттестацию);
- публикации учителей на сайте школы;
- проведение мастер-классов, семинаров, научно-практических конференций, круглых столов, открытых уроков;
- публикации в средствах массовой информации, сборниках научных статей;
- участие в сетевых сообществах педагогов.

Анализ проблем, достигнутых результатов, определение перспектив осуществляется на заседаниях предметных методических объединений; на заседаниях творческих групп учителей и Школы молодого педагога; на заседаниях методического совета.

Выработанные предложения рассматриваются и закрепляются на заседаниях педагогических советов и становятся ориентирами в новом учебном году при организации деятельности школы по повышению профессионального уровня педагогических кадров, а также и при организации работы методической службы.

В целях обеспечения выбора направлений методической работы ежегодно методической службой школы осуществляется прогнозирование потребностей педагогов в методическом обеспечении образовательного процесса на новый учебный год, посредством проведения мониторинга педагогических затруднений. По итогам составляются план работы методической службы, уточняется перспективный план повышения квалификации учителей, перспективный план аттестации работников школы а также подбор или коррекция тем по самообразованию, тем инновационной и исследовательской работы на новый учебный год.

Мотивация педагогического труда в школе обеспечивается через

- материальное поощрение педагогов, активно участвующих в инновационной деятельности и методической работе;
- представление к награждению почетными грамотами разного уровня, отраслевыми наградами учителей, внесших значительный личностный вклад в развитие образовательной деятельности школы, муниципальной и региональной систем образования;
- рекомендации педагогам к представлению и распространению перспективного опыта работы педагогическому сообществу на различных уровнях;
- информирование коллектива о достижениях педагогов и обучающихся на совещаниях при директоре, публичном отчете директора школы;
- размещение информации о достижениях обучающихся и педагогов на сайте школы.

Одной из форм повышения квалификации является курсовая подготовка учителей. Ежегодно в декабре составляется перспективный план повышения квалификации педагогов на следующий календарный год. Целью повышения квалификации является:

- обновление теоретических и практических знаний специалистов в связи с повышением требований к уровню квалификации;
- удовлетворение потребности педагогических сотрудников в получении новейших профессиональных знаний (предметных, педагогических, общекультурных) и в приобретении опыта организации учебного процесса в соответствии с современными тенденциями развития образования.

Оценка обеспеченности непрерывного профессионального развития педагогических работников МБОУ «СОШ №9» составляет 100%.

Развитие профессиональной компетентности педагогов МБОУ «СОШ №9» в соответствии с требованиями профессионального стандарта «Педагог»

Анализ готовности педагогов МБОУ «СОШ №9» к развитию профессиональной компетентности в соответствии с требованиями профессионального стандарта «Педагог» был проведен по результатам самоанализа и самооценки. Были систематизированы и обобщены профессиональные достижения педагогов, зафиксированные ими в индивидуальных планах в соответствии с трудовыми функциями профессионального стандарта. Это позволило выявить внутренние ресурсы повышения профессиональной компетентности педагогов школы и создать дифференцированную программу развития профессиональной компетентности педагогических работников школы.

Цели и задачи развития профессиональной компетентности педагогов МБОУ «СОШ №9»

С учетом результатов анализа ситуации целью дифференцированной программы развития профессиональной компетентности педагогических работников является создание организационно-управленческих, информационно-методических условий для освоения и развития каждым педагогом соответствующих трудовых действий (компетенций) профессионального стандарта «Педагог» на заявленном уровне.

Для реализации поставленной цели необходимо решить ряд задач:

1) в части организационно-управленческих условий:

- создание рабочей группы по организации и управлению процессом разработки и реализации дифференцированной программы развития профессиональной компетентности педагогов;
- институализация процесса разработки и реализации дифференцированной программы развития профессиональной компетентности педагогов;

в части информационно-методических условий:

- обеспечение внутриучрежденческого повышения профессиональной компетентности педагогов через наставничество, проведение методических семинаров, научно-практических конференций, методических выставок, мастер-классов и др.
- обеспечение индивидуального непрерывного самообразования и роста профессиональной культуры: участие в предметных методических объединениях; поддержка дистанционных технологий обучения; распространение опыта работы педагогов-новаторов; отбор содержания непрерывного образования и профессионального развития в соответствии с квалификационными требованиями; научное и научно-методическое обеспечение непрерывного образования; организация контроля качества; совершенствование механизма аттестации педагогических и руководящих работников;
- совершенствование форм методической работы с педагогическим коллективом:

1) Введение новых субъектов методической работы: кафедры, школы профессионального мастерства, педагогическая студия, мастер-классы, творческие группы учителей, временные творческие коллективы, проектные команды и т.д.

2) Придание работе профессиональных объединений целевого характера по развитию профессиональных умений конкретных учителей, профессиональных навыков педагогической техники.

3) Построение работы методической службы, в том числе определение содержания, структуры и форм работы, на диагностической основе.

Организация методической работы в условиях ФГОС

Цель: обеспечение готовности педагогических работников к реализации ФГОС через создание системы непрерывного профессионального развития.

Задачи:

- развитие профессионализма педагогических кадров;
- выявление затруднений, потребностей и образовательных запросов педагогов и формирование на их основе заявки на повышение квалификации;
- создание мотивационных условий, благоприятных для профессионального развития и решения педагогами задач новой деятельности;
- выявление, обобщение и распространение наиболее ценного опыта работы учителей.

Методическая служба школы имеет следующую структуру:

- Педагогический совет
- Методический совет
- Предметные методические объединения
- Творческие группы учителей
- Система повышения квалификации

Для учителей школы стали традиционными формы методической работы, которые позволяют решать проблемы и задачи, стоящие перед школой:

- заседания педагогического совета, методического совета, предметных объединений, творческих групп;
- открытые уроки, их анализ;
- творческий отчет, презентации опыта работы;
- доклады, выступления, мастер-классы;
- семинары;
- участие в профессиональных и методических конкурсах;
- аттестация;
- повышение квалификации, самообразование;
- анкетирование;
- наставничество;
- методические консультации;
- административные совещания.

Созданная в школе система методической работы обеспечивает сопровождение деятельности педагогов на всех этапах реализации требований ФГОС и направлена на развитие необходимых компетентностей учителя.

Компетентности учителя начальной школы, обусловленные требованиями к процессу реализации начальной образовательной программы:

- осуществлять системно-деятельностный подход к организации обучения;
- выстраивать индивидуальные траектории развития ученика на основе планируемых результатов освоения образовательной программы;
- разрабатывать и эффективно применять образовательные технологии.

Компетентности учителя начальной школы, обусловленные требованиями к результатам освоения основных образовательных программ:

- иметь соответствующие концепции ФГОС представления о планируемых результатах освоения основных образовательных программ, уметь осуществлять их декомпозицию в соответствии с технологией достижения промежуточных результатов;

- иметь современные представления об ученике как о субъекте образовательной деятельности и уметь проектировать соответствующую модель его деятельности в зависимости от возрастных особенностей и специфики учебного предмета;
- иметь научно обоснованные знания и умения, позволяющие проектировать социальный портрет ученика (ценности, мотивационные, операционные, коммуникативные, когнитивные ресурсы) и осуществлять соответствующую диагностику сформированности социально востребованных качеств личности.

Компетентности учителя начальной школы, обусловленные требованиями к условиям реализации основных образовательных программ:

- эффективно использовать имеющиеся в школе условия и ресурсы, собственный методический потенциал для реализации задач нового содержания образования, а именно - достижения планируемых результатов освоения образовательных программ;
- реализации программ воспитания и социализации учащихся;
- эффективного использования здоровьесберегающих технологий в условиях реализации ФГОС;
- индивидуальной оценки образовательных достижений и затруднений каждого обучаемого, диагностики сформированности универсальных учебных действий;
- собственного профессионально-личностного развития и саморазвития;
- эффективно применять свои умения в процессе модернизации инфраструктуры учебно-воспитательного процесса образовательного учреждения.

Основные направления методической работы, обеспечивающей сопровождение деятельности педагогов на всех этапах реализации требований ФГОС

<i>Содержание работы</i>	<i>Сроки исполнения</i>	<i>Ответственные</i>	<i>Подведение итогов, обсуждение результатов</i>
<i>Заседания методического совета</i>	<i>В течение учебного года</i>	<i>Руководитель МС</i>	<i>Протоколы заседаний МС</i>
<i>Заседания педагогического совета</i>	<i>В течение учебного года</i>	<i>Администрация</i>	<i>Протоколы заседаний</i>
<i>Организационно-методическая работа с предметными объединениями, творческими группами, учителями</i>	<i>В течение года</i>	<i>Администрация, педагоги</i>	<i>План МР, нормативные документы</i>
<i>Организация помощи творческим группам учителей, по работе в различных образовательных проектах</i>	<i>В течение года</i>	<i>Руководитель МС, руководители МО</i>	<i>Преодоление затруднений в работе над проектом</i>

<i>Участие педагогов в проведении мастер-классов, круглых столов, стажёрских площадок, «открытых» уроков, внеурочных занятий и мероприятий по отдельным направлениям введения и реализации ФГОС</i>	<i>В течение года</i>	<i>Администрация, руководитель МС, руководители предметных объединений</i>	<i>Анализ уроков, мастер-классов</i>
<i>Участие педагогов в разработке разделов и компонентов основной образовательной программы</i>	<i>Апрель-май</i>	<i>Учителя-предметники</i>	<i>Основные образовательные программы школы</i>
<i>Семинары, посвящённые содержанию и ключевым особенностям ФГОС</i>	<i>октябрь</i>	<i>Руководитель МС Руководители предметных объединений, учителя-предметники</i>	<i>Умение проектировать урок в соответствии с требованиями ФГОС Методы формирования УУД у учащихся на разных этапах урока</i>

Ежегодно составляется анализ методической работы, который представляется на заседаниях методического совета и педагогического совета школы.

Психолого-педагогические условия реализации АООП НОО

В школе созданы психолого-педагогические условия для реализации основной образовательной программы общего образования. Образовательный процесс осуществляется с учетом индивидуальных особенностей каждого ребёнка и соблюдением комфортного психоэмоционального режима.

Активное использование современных педагогических технологий, в том числе информационно-коммуникационных, а также профилактика физических, умственных и психологических перегрузок обучающихся, соблюдение санитарно-гигиенических правил и норм, позволяют педагогам школы осуществлять образовательную деятельность на оптимальном уровне.

Работа по психолого-педагогическому сопровождению участников образовательных отношений осуществляется педагогом-психологом, социальным педагогом, учителем – логопедом, учителем – дефектологом, учителями, медицинским работником школы.

Разработан перспективный план работы психологической службы, включающий мероприятия по психолого-педагогическому сопровождению.

Целью деятельности психологической службы является создание эффективной системы психологического сопровождения всех участников образовательного процесса (обучающихся, их родителей и педагогов) на уровне общего образования для реализации основной образовательной программы.

Задачи:

1. Обеспечение преемственности содержания и форм организации образовательного процесса по отношению к предыдущему уровню общего образования с учётом специфики возрастного психофизического развития обучающихся, в том числе особенностей перехода из младшего школьного возраста в подростковый;
2. Формирование и развитие психолого-педагогической компетентности обучающихся, педагогов и родительской общественности;
3. Обеспечение вариативности направлений и форм психолого-педагогического сопровождения участников образовательного процесса, а также диверсификации уровней сопровождения.

В рамках психолого-педагогической работы осуществляются следующие направления деятельности:

- Психолого-педагогическая диагностика, направленная на выявление статуса школьников: особенностей психического развития ребенка, сформированности определенных психологических новообразований, соответствия уровня развития умений, знаний, навыков, личностных и межличностных образований возрастным ориентирам и требованиям общества.
- Консультативная работа с педагогами, родителями, школьной администрацией - помощь в решении тех проблем, с которыми к психологу обращаются педагоги, обучающиеся, родители.
- Психологическое просвещение - формирование психологической культуры, развитие психолого-педагогической компетентности педагогов, родителей и обучающихся.
- Развивающая работа, ориентированная на оказание помощи детям, испытывающим трудности в школьной адаптации, обучении и развитии. Эти трудности могут проявляться в поведении, обучении, самочувствии ребенка. Оказание помощи осуществляется в форме групповой и индивидуальной развивающей работы.
- Экспертная деятельность - экспертиза (образовательной среды, профессиональной деятельности педагогов образовательного учреждения, микроклимата в детских коллективах и педагогической среде, эмоционально-психологической составляющей образовательного процесса).

Психолого-педагогические мероприятия в условия реализации основной образовательной программы

№	Направления деятельности	Срок проведения	Ответственный	Предполагаемый результат	Объект сопровождения
Общие мероприятия					
1.	Диагностика затруднений педагогов на этапе перехода к ФГОС НОО	Сентябрь	Зам. директора по УВР	Определение путей устранения затруднений педагогов	Педагоги
2.	Анализ изменений в психологической готовности педагогов.	Декабрь	Педагог-психолог	Определение параметров, требующих тщательной проработки	Педагоги, Администрация
3.	Корректировка и использование диагностического инструментария для работы с педагогами	В течение года	Педагог-психолог	Описание механизмов использования инструментария (пользователи, практическая и функциональная значимость, методика анализа)	Педагоги
4.	Индивидуальное консультирование педагогов по вопросу введения ФГОС, с целью повышения уровня психологической компетентности	В течение года	Педагог-психолог	Повышение уровня психологической компетентности педагогов	Педагоги
5.	Посещение уроков и занятий внеурочной деятельности с целью оказания методической помощи	В течение года	Зам. директора по УВР, ВР	Рекомендации оказания методической помощи по реализации задач образовательной программы	Педагоги, Классные руководители
6.	Просвещение и консультирование педагогов по вопросам индивидуальных и возрастных особенностей учащихся	В течение года	Педагог-психолог	Повышение уровня психологической компетентности в области возрастной психологии	Педагоги
	Групповая и индивидуальная просветительская работа по проблеме профилактики профессиональной деформации (диагностика, консультирование)	В течение года	Педагог-психолог	Повышение уровня адаптивности педагогов	Педагоги

7.	Психолого-методические семинары «Возрастные особенности детей подросткового возраста», «Особенности обучения детей с ОВЗ», «Особенности развития и обучения одаренных детей», «Трудные дети»	Ноябрь-февраль	Зам. директора УВР, педагог-психолог	Повышение уровня психологической компетентности	Педагоги
8.	Проведение групповых и индивидуальных консультаций педагогов по выработке единого подхода к отдельным детям и единой системе требований к классу со стороны различных педагогов, работающих с классом	В течение года	Педагог-психолог	Повышение уровня психологической компетентности	Педагоги
9.	Динамика личностного развития педагогов	Апрель-май	Зам. директора по УВР, педагог-психолог	Положительное самоопределение, мотивационная готовность к реализации ФГОС ООО	Педагоги
10.	Выработка рекомендаций педагогам по формированию УУД с учетом возрастных особенностей обучающихся	В течение года	Зам. директора по УВР, педагог-психолог	Повышение уровня психолого-педагогической компетенции педагогов	Педагоги
11.	Обмен практическим опытом по организации различных форм развивающей работы с педагогами	Май	Зам. директора по УВР, педагог-психолог	Оформление печатной продукции, информации на сайте школы, проведение семинаров	Администрация, педагогический коллектив

Финансовое обеспечение реализации АООП НОО

Финансовое обеспечение реализации АООП НОО опирается на исполнение расходных обязательств, обеспечивающих конституционное право граждан на бесплатное и общедоступное общее образование. Объем действующих расходных обязательств отражается в задании учредителя по оказанию государственных (муниципальных) образовательных услуг в соответствии с требованиями федеральных государственных образовательных стандартов общего образования.

Задание учредителя обеспечивает соответствие показателей объемов и качества предоставляемых школой услуг (выполнения работ) с размерами направляемых на эти цели средств бюджета.

Финансовое обеспечение задания учредителя по реализации основной образовательной программы основного общего образования осуществляется на основе нормативного подушевого финансирования. Введение нормативного подушевого финансирования

определяет механизм формирования расходов и доведения средств на реализацию государственных гарантий прав граждан на получение общедоступного и бесплатного общего образования в соответствии с требованиями Стандарта.

Применение принципа нормативного подушевого финансирования на уровне образовательной организации заключается в определении стоимости стандартной (базовой) бюджетной образовательной услуги в образовательной организации не ниже уровня фактически сложившейся стоимости в предыдущем финансовом году.

Региональный расчётный подушевой норматив — это минимально допустимый объём финансовых средств, необходимых для реализации основной образовательной программы в учреждениях данного региона в соответствии с ФГОС в расчёте на одного обучающегося в год, определяемый отдельно для образовательных организаций, расположенных в городской и сельской местности.

Органы местного самоуправления могут устанавливать дополнительные нормативы финансирования образовательных организаций за счёт средств местных бюджетов сверх установленного регионального подушевого норматива.

Региональный расчётный подушевой норматив должен покрывать следующие расходы на год:

- оплату труда работников образовательных организаций с учётом районных коэффициентов к заработной плате, а также отчисления;
- расходы, непосредственно связанные с обеспечением образовательного процесса (приобретение учебно-наглядных пособий, технических средств обучения, расходных материалов, канцелярских товаров, оплату услуг связи в части расходов, связанных с подключением к информационной сети Интернет и платой за пользование этой сетью);
- иные хозяйственные нужды и другие расходы, связанные с обеспечением образовательного процесса (обучение, повышение квалификации педагогического и административно-управленческого персонала образовательных учреждений, командировочные расходы и др.), за исключением расходов на содержание зданий и коммунальных расходов, осуществляемых из местных бюджетов.

Реализация принципа нормативного подушевого финансирования осуществляется на трёх следующих уровнях:

- межбюджетных отношений (бюджет субъекта РФ — муниципальный бюджет)
- внутрибюджетных отношений (муниципальный бюджет — образовательная организация)
- образовательной организации.

Порядок определения и доведения до образовательных организаций бюджетных ассигнований, рассчитанных с использованием нормативов бюджетного финансирования на одного обучающегося, должен обеспечить нормативно-правовое закрепление на региональном уровне следующих положений:

- неуменшение уровня финансирования по статьям расходов, включённым в величину регионального расчётного подушевого норматива (заработная плата с начислениями, прочие текущие расходы на обеспечение материальных затрат, непосредственно связанных с учебной деятельностью образовательных организаций);
- возможность использования нормативов не только на уровне межбюджетных отношений (бюджет региона — бюджеты муниципальных районов и городских округов), но и на уровне внутрибюджетных отношений (муниципальный бюджет — образовательная организация) и образовательной организации (оказание платных образовательных услуг для обеспечения материально - технической базы, удовлетворения спроса социума, участия школьников в конкурсах различного уровня, очных научно - практических конференциях за пределами муниципалитета, а также повышения квалификации педагогов).

В связи с требованиями Стандарта при расчёте регионального подушевого норматива должны учитываться затраты рабочего времени педагогических работников образовательных организаций на урочную и внеурочную деятельность, включая все виды работ (учебная, воспитательная методическая и т. п.), входящие в трудовые обязанности конкретных педагогических работников.

Формирование фонда оплаты труда школы осуществляется в пределах объёма средств образовательной организации на текущий финансовый год, определённого в соответствии с региональным расчётным подушевым нормативом, количеством обучающихся и соответствующими поправочными коэффициентами, и отражается в смете образовательной организации.

В соответствии с установленным порядком финансирования оплаты труда работников образовательных организаций:

- фонд оплаты труда образовательной организации состоит из базовой части и стимулирующей части;
- базовая часть фонда оплаты труда обеспечивает гарантированную заработную плату руководителей, педагогических работников, непосредственно осуществляющих образовательный процесс, учебно-вспомогательного и младшего обслуживающего персонала школы;
- значение объёма фонда оплаты труда педагогического персонала — соответствует нормативам: не превышает 70% от общего объёма фонда оплаты труда;
- базовая часть фонда оплаты труда для педагогического персонала, осуществляющего учебный процесс, состоит из общей части и специальной части;
- общая часть фонда оплаты труда обеспечивает гарантированную оплату труда педагогического работника исходя из количества проведённых им учебных часов и численности обучающихся в классах.

Размеры, порядок и условия осуществления стимулирующих выплат определяются школой самостоятельно в соответствии с региональными и муниципальными нормативными актами, Положением об оплате труда работников школы. В данное Положение внесены изменения в части критериев и показателей результативности и качества в соответствии с требованиями ФГОС к результатам освоения основной образовательной программы общего образования. В них включаются: динамика учебных достижений обучающихся, активность их участия во

внеурочной деятельности; использование учителями современных педагогических технологий, в том числе здоровьесберегающих; участие в методической работе, распространение передового педагогического опыта; повышение уровня профессионального мастерства. Распределением стимулирующей части фонда оплаты труда занимается комиссия по распределению стимулирующих выплат работникам школы.

Информационно-методические условия реализации АООП НОО

Информационно-образовательная среда МБОУ «СОШ №9» - открытая педагогическая система, направленная на формирование творческой, интеллектуальной и социально-развитой личности, сформированная на основе разнообразных информационных образовательных ресурсов, современных информационно-коммуникационных средств и педагогических технологий.

ИОС школы реализует:

- интегрирующую функцию, т.е. создание «пространства возможностей» для всех участников образовательного процесса, объединение усилий педагогов и администрации для решения задач, поставленных перед современной школой, создание единой системы информационного обеспечения;
- дифференцирующую функцию, т.е. создание таких микросред, которые позволят каждому учителю - построить собственную траекторию совершенствования профессионального мастерства; обучающемуся - иметь возможность для развития и самореализации творческого потенциала; администратору - своевременно получать необходимую информацию для принятия эффективных управленческих решений.

ИОС школы включает следующие компоненты:

- 1) комплекс информационных образовательных ресурсов, в том числе цифровые образовательные ресурсы;
- 2) совокупность технологических средств информационных и коммуникационных технологий: компьютеры, иное ИКТ оборудование, коммуникационные каналы, программное обеспечение, различные базы данных;
- 3) компетентность участников образовательного процесса в решении учебно-познавательных и профессиональных задач с применением информационно-коммуникационных технологий (ИКТ);
- 4) система современных педагогических технологий, обеспечивающих обучение в современной информационно-образовательной среде;
- 5) служба поддержки применения ИКТ.

Комплекс информационных образовательных ресурсов, в том числе цифровые образовательные ресурсы

В школе имеются информационно-образовательные ресурсы, в том числе и ЦОР, по всем предметам учебного плана на начальной ступени обучения (компоненты на CD/DVDносителях: электронные приложения к учебникам, электронные наглядные пособия, электронные тренажеры и практикумы и т.д.). Методическая поддержка педагогов осуществляется посредством интернет-ресурсов:

- электронные библиотеки;
- энциклопедии и справочники;
- электронные учебники и учебные пособия, размещённые в Интернете;
- лекции в Интернете;
- презентации;
- контролирующие средства и тренажёры;
- методические сайты.

В школе созданы организационно-педагогические условия, при которых возможно построение и реализация индивидуальных образовательных траекторий учащимися, получающими образование в различных формах, в процессе дистанционного обучения.

В школе имеются нормативно-правовые документы по ИОС:

- Положение об официальном сайте МБОУ «СОШ №9»;
- Положение о кабинете информатики и ИКТ;
- Регламент работы с электронной почтой в МБОУ «СОШ №9»;;
- Регламент работы с базами данных, учету и движению средств вычислительной техники и программного обеспечения в МБОУ «СОШ №9»;
- Инструкция для сотрудников МБОУ «СОШ №9» о порядке действий при осуществлении контроля использования обучающимися сети Интернет.

Совокупность технологических средств информационных и коммуникационных технологий:
компьютеры, иное ИКТ оборудование, коммуникационные каналы, программное обеспечение, различные базы данных

В МБОУ «СОШ №9» установлен контент- фильтр, ограничивающий доступ к информации, несовместимой с задачами духовно-нравственного развития и воспитания обучающихся. Имеются компьютеры с ЭОРаи и доступом в Интернет на рабочих местах педагогов, а также компьютеры с ЭОРаи и доступом в Интернет на уроках и во внеурочное время у обучающихся (компьютеры в информационно-библиотечном центре).

Дистанционное взаимодействие всех участников образовательного процесса осуществляется посредством АИС «Сетевой город».

Материально-технические условия реализации АООП НОО

Критериальными источниками оценки учебно-материального обеспечения образовательного процесса являются требования ФГОС, требования и условия Положения о лицензировании образовательной деятельности, утверждённого постановлением Правительства Российской Федерации от 28 октября 2013 г. № 966, а также соответствующие приказы и методические рекомендации, в том числе:

- санитарно - эпидемиологические правила и нормативы СанПиН 2.4.2.2821-10 «Санитарно-эпидемиологические требования к условиям и организации обучения в общеобразовательных учреждениях»;

- перечни рекомендуемой учебной литературы и цифровых образовательных ресурсов;
- аналогичные перечни, утверждённые региональными нормативными актами и локальными актами школы, разработанные с учётом особенностей реализации образовательной программы.

В соответствии с требованиями ФГОС для обеспечения всех предметных областей и внеурочной деятельности школа обеспечен мебелью, офисным оснащением, хозяйственным инвентарём.

В рамках реализации федеральной программы «Доступная среда» в здание школы обеспечен беспрепятственный доступ обучающихся с ограниченными возможностями здоровья (в соответствии с Паспортом доступности).

Материально-техническое оснащение образовательной деятельности обеспечивает следующие ключевые возможности:

- реализацию индивидуальных учебных планов обучающихся, осуществления ими самостоятельной познавательной деятельности;
- проектную и исследовательскую деятельность обучающихся, проведение наблюдений и экспериментов (в т.ч. с использованием традиционного и цифрового лабораторного оборудования, электронных образовательных ресурсов);
- художественное творчество с использованием современных инструментов и технологий, художественно - оформительские и издательские работы;
- научно-техническое творчество, создание материальных и информационных объектов;
- получение личного опыта применения универсальных учебных действий в экологически ориентированной социальной деятельности, экологического мышления и экологической культуры;
- базовое и углубленное изучение предметов;
- проектирование и конструирование;
- физическое развитие, систематические занятия физической культурой и спортом, участие в физкультурно-спортивных и оздоровительных мероприятиях;
- исполнение, сочинение и аранжировку музыкальных произведений с применением традиционных народных и современных инструментов и цифровых технологий;
- практическое освоение правил безопасного поведения на дорогах и улицах с использованием игр, оборудования, а также компьютерных технологий;
- размещение продуктов познавательной, учебно-исследовательской и проектной деятельности обучающихся в информационно-образовательной среде образовательной организации;
- индивидуальную и групповую деятельность, планирование образовательной деятельности, фиксацию его реализации в целом и на отдельных этапах, выявление и фиксирование динамики промежуточных и итоговых результатов;
- доступ к библиотеке, ресурсам Интернета, учебной и художественной литературе, коллекциям медиаресурсов на электронных носителях, к множительной технике для тиражирования учебных и методических текстографических и аудио- видеоматериалов, результатов творческой, научно-исследовательской и проектной деятельности обучающихся;
- проведение массовых мероприятий, собраний, представлений, организацию досуга и общения обучающихся, группового просмотра кино- и видеоматериалов, организацию сценической работы, театрализованных представлений (обеспеченных озвучиванием, освещением и мультимедийным сопровождением);
- маркетинг образовательных услуг и работу школьных медиа (выпуск школьных печатных изданий, работа сайта образовательной организации, представление школы в социальных

сетях и пр.); организацию качественного горячего питания, медицинского обслуживания и отдыха обучающихся и педагогических работников. Все указанные виды деятельности обеспечены расходными материалами.

В МБОУ «СОШ №9» соблюдены санитарно-гигиенические нормы образовательного процесса (требования к водоснабжению, канализации, освещению, воздушно-тепловому режиму и т.д.), санитарно-бытовые условия, пожарной и электробезопасности, требований охраны труда и т.д.

Для ведения образовательной деятельности функционируют 21 учебный кабинет, во всех кабинетах маркерные доски, в 3 базовых кабинетах - интерактивные доски, в двух кабинетах смарт- телевизоры; имеется актовый зал, совмещенный со столовой, спортивный зал, необходимое спортивное оборудование и инвентарь по видам спорта, которые необходимы для реализации ФГОС по физической культуре и соответствуют правилам безопасности занятий по физической культуре в урочное и внеурочное время. На территории школы оборудована спортивная площадка. Спортивная площадка оснащена спортивным оборудованием. Ее составляющими являются: спортивная площадка, полоса препятствий, гимнастический городок, футбольное поле. 4 кабинета для начальных классов оснащены в соответствии с требованиями к кабинету начальных классов.

Школа расположена в просторном здании, имеет центральное отопление, холодное и горячее водоснабжение, канализацию, столовую на 102 посадочных мест.

В школе имеется собственная столовая, оборудованная современным технологическим оборудованием. В школе успешно реализуется программа, направленная на формирование культуры здорового питания.

Доля обучающихся начальных классов, которые получают качественное горячее питание 99%.

Оценка материально-технических условий реализации основной образовательной программы МБОУ «СОШ №9»

№	Требования	Имеются
1.	Учебные кабинеты с автоматизированными рабочим местом учителя	19 кабинет
2.	Помещения для занятий учебно-исследовательской и проектной деятельностью, моделированием и техническим творчеством	6 кабинетов
3.	Лаборатории и мастерские, необходимые для реализации учебной и внеурочной деятельности	2 мастерские
4.	Помещения для занятий музыкой, хореографией и изобразительным искусством	1 кабинет
6.	Информационно-библиотечные центры с рабочими зонами, оборудованными читальными залами и книгохранилищами, обеспечивающими сохранность книжного фонда, медиатекой	Имеется библиотека
7.	Актальный зал	Актальный зал, совмещенный со столовой

8.	Спортивные сооружения (комплексы, залы, бассейны, стадионы, спортивные площадки, тир, оснащенные игровым, спортивным оборудованием и инвентарем)	Спортивный зал, оснащенный спортивным оборудованием; современная спортивная площадка; стадион; лыжная база.
9.	Помещения для питания обучающихся, а также для хранения и приготовления пищи, обеспечивающие возможность организации качественного горячего питания, в том числе горячих завтраков	Столовая на 102 посадочных мест
10.	Помещения медицинского назначения	Медицинский кабинет
11.	Административные и иные помещения, оснащенные необходимым оборудованием, в том числе для организации учебного процесса с детьми-инвалидами и детьми с ограниченными возможностями здоровья	Административные помещения, оснащенные АРМ; сенсорная комната; комната психологической разгрузки.
12.	Гардеробы, санузлы, места личной гигиены	Гардероб, санузлы
13.	Участок (территория) с необходимым набором оборудованных зон	Пришкольный участок

Для характеристики количественных показателей используются следующие символические обозначения:

Д - демонстрационный экземпляр (не менее одного экземпляра на класс);

К - полный комплект (на каждого ученика класса);

Ф - комплект для фронтальной работы (не менее, чем 1 экземпляр на двух учеников);

П - комплект, необходимый для работы в группах (1 экземпляр на 5-6 человек).

Кабинеты начальных классов - 4

№	Наименования объектов и средств материально-технического обеспечения	Количество
1.	Стол компьютерный	1
2.	Стол письменный	1
3.	Стул учительский	1
4.	Стол ученический двухместный	15
5.	Стул ученический	30
6.	Канторка	1
7.	Шкаф закрытый	2
8.	Доска магнитно-маркерная 3-х элементная	1
№	Наименования объектов и средств материально-технического обеспечения	Количество
9.	Проектор	1
10.	АРМ учителя	1

Предметные области: «Русский язык и литература»

Учебные предметы: русский язык, литература

№	Наименования объектов и средств материально-технического обеспечения	Количество
1.	Федеральная программа начального образования по русскому языку, литературному чтению	Д

2.	Учебно-методические комплекты по русскому языку, литературному чтению, родному языку для 1-4 классов	К
3.	Методические пособия для учителя (рекомендации к проведению уроков)	Д
4.	Комплекты для обучения грамоте (наборное полотно, набор букв, образцы письменных букв). Касса букв и сочетаний (по возможности)	Д
5.	Мультимедийные (цифровые) образовательные ресурсы по русскому языку, литературному чтению, родному языку	Д
6.	Школьные орфографические словари	П

Предметные области: «Математика и информатика»

Учебный предмет: математика

№	Наименования объектов и средств материально-технического обеспечения	Количество
1.	Федеральная программа начального образования по математике	Д
2.	Учебно-методические комплекты по математике для 1-4 классов	К
3.	Методические пособия для учителя (рекомендации к проведению уроков)	Д
4.	Мультимедийные (цифровые) образовательные ресурсы по математике	Д
5.	Объекты, предназначенные для демонстрации последовательного пересчета от 0 до 10	Д
6.	Объекты, предназначенные для демонстрации последовательного пересчета от 0 до 20	Д
7.	Линейка	Д
8.	Циркуль	Д
9.	Угольник	Д
10.	Комплекты цифр и знаков	Д
11.	Набор геометрических фигур	К
12.	Модели объёмных фигур (шар, куб и др.)	Д
13.	Модель квадратного дециметра (палетка)	К

Предметная область: «Иностранный язык»

Учебные предметы: иностранный язык (английский)

№	Наименования объектов и средств материально-технического обеспечения	Количество
1.	Федеральная программа начального образования по иностранному (английскому) языку, иностранному (немецкому) языку	Д
2.	Учебно-методические комплекты по иностранному (английскому) языку, иностранному (немецкому) языку для 1-4 классов	К
3.	Методические пособия для учителя (рекомендации к проведению уроков)	Д
4.	Алфавит (настенная таблица) Касса букв и буквосочетаний. Транскрипционные знаки (таблица)	Д

5.	Мультимедийные (цифровые) образовательные ресурсы по иностранному (английскому) языку, иностранному (немецкому) языку	Д
----	---	---

Предметные области: «Обществознание и естествознание»

Учебный предмет: окружающий мир

№	Наименования объектов и средств материально-технического обеспечения	Количество
1	Федеральная программа начального образования по окружающему миру	Д
2	Учебно-методические комплекты по окружающему миру для 1-4 классов	К
3	Методические пособия для учителя (рекомендации к проведению уроков)	Д
4	Мультимедийные (цифровые) образовательные ресурсы по окружающему миру	Д
5	Коллекции полезных ископаемых	Д
6	Муляжи овощей, фруктов, грибов с учетом содержания обучения	Д
7	Термометры для измерения температуры воздуха, воды	Д
8	Термометр медицинский	Д
9	Лупа	Д
10	Компас	Д

Предметные области: «Искусство»

Учебные предметы: изобразительное искусство, музыка

№	Наименования объектов и средств материально-технического обеспечения	Количество
1.	Федеральная программа начального образования по изобразительному искусству и музыке	Д
2.	Учебно-методические комплекты по изобразительному искусству и музыке для 1-4 классов	К
3.	Методические пособия для учителя (рекомендации к проведению уроков)	Д
4.	Мультимедийные (цифровые) образовательные ресурсы по изобразительному искусству и музыке	Д
5.	Аудиозаписи и Фонохрестоматии по музыке Видеофильмы	Д
6.	Видеофильмы (памятники архитектуры, народные промыслы, художественные музеи, творчество отдельных художников, художественные технологии) в соответствии с программой обучения	Д

Предметные области: «Технология»

Учебный предмет: технология

№	Наименования объектов и средств материально-технического обеспечения	Количество
1.	Федеральная программа начального образования по технологии	Д
2.	Учебно-методические комплекты по технологии для 1-4 классов	К

3.	Методические пособия для учителя (рекомендации к проведению уроков)	Д
4	Мультимедийные (цифровые) образовательные ресурсы по технологии	Д

Предметные области: «Физическая культура»

Учебный предмет: физическая культура

№	Наименования объектов и средств материально-технического обеспечения	Количество
1.	Примерная программа начального образования по физической культуре	Д
2.	Авторские программы по физической культуре	Д
3.	Учебно-методические комплекты по физической культуре для 1-4 классов	К
4.	Методические пособия для учителя (рекомендации к проведению уроков)	Д
5.	Мультимедийные (цифровые) образовательные ресурсы по физической культуре	Д
6.	Щит баскетбольный	2
7.	Стойки волейбольные	1
8.	Ворота для минифутбола	1
9.	Мяч баскетбольный	6
10.	Мяч футбольный	2
11.	Мяч волейбольный	10
12.	Мяч для метания	3
13.	Щит для метания	1
14.	Стенка гимнастическая	1
15.	Скамья гимнастическая	4
16.	Мат гимнастический	4
17.	Канат для лазания	1
18.	Тренажер для пресса	2
19.	Конь гимнастический	1
20.	Набор для бадминтона	5
21.	Скакалка гимнастическая	30
22.	Канат для перетягивания	1
23.	Гантели 0,5, 1кг	5
24.	Мяч для фитнеса	5
25.	Палка гимнастическая	20
26.	Обруч гимнастический	10
27	Лыжный комплект	30

Создание дополнительных условий для развития обучающихся

Для реализации психолого-педагогического сопровождения образовательного процесса в школе оборудовано два кабинета.

1. В кабинете психолога имеется:

- рабочее место;
- зона первичного приема и беседы;
- методический уголок;
- место для занятий с детьми;
- зона релаксации;
- зона песочной терапии;

- аппаратно-программный комплекс для детей с ОВЗ;
- развивающие программы, игры и упражнения, раздаточный материал для организации деятельности.

Рабочее пространство кабинета организовано в соответствии со спецификой профессиональной деятельности специалиста. В настоящее время психологический кабинет одновременно совмещает в себе несколько функциональных зон: методическую, консультативную, место для индивидуальной и групповой работы с детьми. Функциональное распределение кабинета по зонам помогает заниматься консультированием и диагностикой, профилактикой и просвещением; развивающей, коррекционной, методической и экспертной деятельностью.

Рабочая (личная) зона служит для подготовки к работе (занятиям, консультациям, обследованиям), обработки данных и хранения документации.

Необходимым элементом кабинета служит библиотечка специальной психолого-педагогической литературы, в том числе для родителей.

Зона первичного приема и беседы оснащена рабочим столом, картотекой с данными о клиентах (детях, учителях, родителях), закрытой картотекой, содержащей данные и результаты обследований, которые недоступны посторонним. В шкафу размещаются психологические таблицы, плакаты, методический материал и другой инструментарий для психологического обследования.

Зона песочной терапии оборудована двумя песочницами и стеллажом с необходимым набором игрушек.

Индивидуальное рабочее место с аппаратно-программным комплексом для детей с ОВЗ позволяет проводить компьютерную диагностику учащихся и организовывать работу учащихся с нарушением зрения, слуха и нарушением опорно-двигательного аппарата.

Зона игровой терапии не имеет особого места в кабинете, она сливается с релаксационной зоной. Кабинет оборудован различными настольными играми и мягкими игрушками. Сама обстановка помогает детям расслабиться, настроиться на позитивное общение и игру. Свободное размещение удобных мягких кресел служит для отдыха, снятия усталости и восстановления работоспособности в сеансах кратковременной релаксации, а также при обучении методам саморегуляции в группах. Помимо обучения навыкам формирования состояния релаксации, в этой зоне можно проводить занятия и сеансы аутогенной тренировки с просмотром слайдо- и видеопрограмм с музыкальным сопровождением.

ОБОРУДОВАНИЕ, ПРИСПОСОБЛЕНИЯ И ИНСТРУМЕНТЫ

№	Наименование	Кол-во
1.	Балансировка и координация: кочки на болоте	1
2.	Балансировка и координация: шарик в лабиринте	1
3.	Балансировка и координация: Педальный тренажёр «Шагомобиль»	1
4.	Балансировка и координация: Черепаха	1
5.	Балансировка и координация: Шарик	1
6.	Тактильная игра «Определи на ощупь»	1
7.	Тактильная игра «Рисуем на песке»: базовый комплект	1
8.	Тактильная игра «Рисуем на песке»: кварцевый песок в упаковке	1
9.	Тактильная игра «Рисуем на песке»: крышка к поддону	1
10.	Тактильная игра «Рисуем на песке»: дополнительный набор	1

11.	Тактильные доски большие (комплект)	1
12.	Ящик с подсветкой к тактильной игре с песком	1
13.	Стол для работы с песком	1
14.	Развивающая игра «Баррикадо»	1
15.	Развивающая игра «Книга-лабиринт» для развития координации	1
16.	Развивающая игра «Лабиринт 2» для развития координации	1
17.	Сенсорная тропа для ног	1
18.	Аппаратно-программный комплекс для детей с нарушениями	1
19.	Аппаратно-программный комплекс для детей с нарушениями слуха	1
Комплект оборудования для сенсорной комнаты		
1	Мягкая Форма «Пуфик» 75X90	4
2	Интерактивный сухой бассейн	1
3	Прозрачный шарик для сухого бассейна	3000
4	Зеркальный шар с мотором	1
5	Источник света для зеркального шара	1
6	Набор компакт-дисков с музыкой для релаксации	1
7	Ионизатор воздуха	1
8	Фиброоптический ковер 150X150см, 300 светящихся точек	1
9	Фиброоптический модуль «Гроза»	1
10	Фиброоптическое волокно 100 волокон, 2м	1
11	Интерактивная воздушно-пузырьковая колонна с пультом ДУ	1
12	Комплект из 2-х акриловых зеркал воздушно-пузырьковой трубки	1

2. Кабинет коррекционно-развивающей работы, находится на первом этаже школы, что делает его доступным для детей-инвалидов.

Пространство кабинета является важной частью развивающей предметной среды общеобразовательной школы. В кабинете имеется игровая зона, оснащенная специальным оборудованием, полученным в рамках проекта «Доступная среда».

В игровой зоне достаточно места для проведения с младшими школьниками и подростками игр и коррекционно-развивающих занятий. В ней находятся мягкие маты, наборы конструкторов, мягкие игрушки и наборы различных игр.

ОБОРУДОВАНИЕ, ПРИСПОСОБЛЕНИЯ И ИНСТРУМЕНТЫ

№	Наименование	Кол-во
1.	Массажный валик	4
2.	Массажный мяч АЕ 6 см	4
3.	Массажный мяч АЕ 8 см	4
4.	Массажный мяч АЕ 10 см	4
5.	Массажное сидение	4
6.	Мяч для массажа кисти (гелевый)	4
7.	Мяч гимнастический АЕ55 см	4
8.	Мяч гимнастический АЕ65 см	4

9.	Мяч гимнастический $\text{Æ}85$ см	4
10.	Коврик массажный для лечения плоскостопия	1
11.	Массажный коврик со следочками	2
12.	Мяч лёгкий для дыхания	2
13.	Мат напольный 200*100*10	2
14.	Коврик со следочками	1
15.	Насос ручной с иглой	1
16.	Напольное мягкое покрытие150X100X10	2
17.	Мяч утяжеленный (зеленый, 500гр.)	2
18.	Мяч утяжеленный (красный 1 кг)	2
19.	Батут детский каркасный пружинный	2
20.	Модульный набор из 3-х трапеций для прыжков	2

Учебно-методическое и информационное обеспечение реализации ООП НОО

Информационно-образовательная среда МБОУ «СОШ №9» - открытая педагогическая система, направленная на формирование творческой, интеллектуальной и социально-развитой личности, сформированная на основе разнообразных информационных образовательных ресурсов, современных информационно-коммуникационных средств и педагогических технологий.

ИОС школы реализует:

- интегрирующую функцию, т.е. создание «пространства возможностей» для всех участников образовательного процесса, объединение усилий педагогов и администрации для решения задач, поставленных перед современной школой, создание единой системы информационного обеспечения;
- дифференцирующую функцию, т.е. создание таких сред, которые позволят каждому учителю - построить собственную траекторию совершенствования профессионального мастерства; обучающемуся - иметь возможность для развития и самореализации творческого потенциала; администратору - своевременно получать необходимую информацию для принятия эффективных управленческих решений.

ИОС школы включает следующие компоненты:

- 1) комплекс информационных образовательных ресурсов, в том числе цифровые образовательные ресурсы;
- 2) совокупность технологических средств информационных и коммуникационных технологий: компьютеры, иное ИКТ оборудование, коммуникационные каналы, программное обеспечение, различные базы данных;
- 3) компетентность участников образовательного процесса в решении учебно-познавательных и профессиональных задач с применением информационно-коммуникационных технологий (ИКТ);
- 4) систему современных педагогических технологий, обеспечивающих обучение в современной информационно-образовательной среде;
- 5) службу поддержки применения ИКТ.

Рассмотрим каждый компонент на наличие проблем и выявим задачи развития ИОС школы в соответствии с требованиями ФГОС НОО.

Служба поддержки применения ИКТ. В школе имеется заместитель по информатизации, осуществляющий управление процессом развития ИОС школы и координирующий эту работу. Кроме этого, работу сетевых сервисов, глобальных и локальных баз данных,

локальной компьютерной сети и Интернет осуществляет системный администратор (учитель информатики с совмещением функций системного администратора). Методическую поддержку по применению средств ИКТ (консультирование, организация обмена опытом и т.п.) осуществляют 2 муниципальных тьютора (учителя русского языка и математики). В школе имеется библиотека, на базе которого осуществляется работа с информационными источниками, базами данных (имеются электронные каталоги, ЭОР).

В школе имеются нормативно-правовые документы по ИОС:

- Положение об официальном сайте МБОУ «СОШ №9»;
- Положение о кабинете информатики и ИКТ;
- Регламент работы с электронной почтой в МБОУ «СОШ №9»;
- Регламент работы с базами данных, учету и движению средств вычислительной техники и программного обеспечения в МБОУ «СОШ №9»;
- Инструкция для сотрудников МБОУ «СОШ №9» о порядке действий при осуществлении контроля использования обучающимися сети Интернет

Совокупность технологических средств информационных и коммуникационных технологий: компьютеры, иное ИКТ оборудование, коммуникационные каналы, программное обеспечение, различные базы данных

В МБОУ «СОШ №9» установлен контент-фильтр, ограничивающий доступ к информации, несовместимой с задачами духовно-нравственного развития и воспитания обучающихся. Имеются компьютеры с ЭОРами и доступом в Интернет на рабочих местах педагогов, а также компьютеры с ЭОРами и доступом в Интернет на уроках и во внеурочное время у обучающихся (компьютеры в информационно-библиотечном центре).

Дистанционное взаимодействие всех участников образовательного процесса осуществляется посредством АИС «Сетевой город».

Учебно-методическое обеспечение по предметам начального общего образования

№ п/п	Наименование предмета (в соответствии с учебным планом)	Программа (наименование, автор, издательство, год издания)	Учебник (наименование, автор, издательство, год издания)	Методические и оценочные материалы
1 класс				
1	Русский язык	Федеральная рабочая программа по русскому языку.	Канакина В.П., Горещкий В.Г. Русский язык. Учебник. 1 класс с электронным приложением – М.: Просвещение. 2011	В. П. Канакина, Г.Н. Манасова. Русский язык. Методическое пособие с поурочными разработками. 1 класс: пособие для учителей общеобразовательных организаций. — М.: Просвещение, 2019 В. П. Канакина Русский язык. Поурочные разработки. Технологические карты уроков 1 класс: пособие для учителей общеобразовательных

				<p>организаций. — М.: Просвещение, 2013.</p> <p>Русский язык. Сборник диктантов и творческих работ. 1 – 2 класс: учебное пособие для общеобразовательных организаций / В. П. Канакина, Г.С. Щёголева - М.: Просвещение, 2017.</p> <p>Русский язык. Сборник диктантов и самостоятельных работ. 1 – 4 классы: пособие для учителей общеобразовательных организаций / В. П. Канакина, Г.С. Щёголева - М.: Просвещение, 2014.</p>
2	Литературное чтение	Федеральная рабочая программа по литературному чтению	<p>Горецкий В.Г., Кирюшкин В.А., Виноградская Л.А. Азбука. Учебник. 1 класс. для общеобразовательных учреждений в 2-х частях. М.: Просвещение (с электронным приложением) 2011</p> <p>Климанова Л.Ф., Горецкий В.Г., Голованова М.В. и др. Литературное чтение. 1 класс. Учебник для общеобразовательных учреждений в комплекте с аудиоприложением на электронном носителе. В 2-х частях. – М.: Просвещение, 2011.</p>	<p>Горецкий В.Г. Обучение грамоте. Методическое пособие с поурочными разработками. 1 класс: пособие для учителей общеобразовательных организаций М.: Просвещение 2012;</p> <p>Горецкий В.Г. Обучение грамоте. Технологические карты уроков. 1 класс: пособие для учителей общеобразовательных организаций М.: Просвещение 2012;</p> <p>Н.А. Стефаненко Литературное чтение. Методические рекомендации. 1 класс: пособие для учителей общеобразовательных организаций М.: Просвещение 2019;</p> <p>Литературное чтение. Поурочные разработки: Технологические карты уроков: 1 класс: пособие для учителей общеобразовательных учреждений/М.В. Бойкина, Н.И. Роговцева. –М.: Просвещение, 2014.</p>
3	Математика	Федеральная рабочая программа по математике.	<p>Моро М.И., Волкова С.И., Степанова С.В. Математика. 1 класс. Учебник для общеобразовательных учреждений с приложением на электронном носителе. В 2-х ч. - М.: Просвещение. 2013</p>	<p>Математика. Методические рекомендации. 1 класс: пособие для общеобразовательных организаций/ М.А. Бантова, Г.В. Бельтюкова, С.И. Волкова и др. – 3-е издание – Просвещение 2019</p> <p>Буденная О.И., Илюшин Л.С., Галактионова Т.Г. и др. Математика. Поурочные разработки. Технологические карты уроков 1 класс.</p>

				Просвещение 2016 Волкова С.И. Устные упражнения. 1 класс: пособие для учителей общеобразовательных учреждений / 4-е издание – М.: Просвещение, 2012. Контрольные работы. Математика. «Школа России» 1-4 С.И.Волкова. М.: Просвещение
4	Окружающий мир	Федеральная рабочая программа по окружающему миру.	Плешаков А.А. Окружающий мир. 1 класс. Учебник для общеобразовательных учреждений с приложением на электронном носителе. В 2-х частях.– М.: Просвещение. 2012	А.А.Плешаков Методические рекомендации к учебнику «Окружающий мир» 1 класс: пособие для учителей общеобразоват. организаций - М.: Просвещение, 2019. Глаголева Ю.И., Илюшин Л.С., Галактионова Т.Г. Окружающий мир. Поурочные разработки. Технологические карты уроков. 1 класс. – М.: Просвещение. 2012
5	Музыка	Федеральная рабочая программа по музыке.	Учебник Музыка. 1 класс Критская Е. Д., Сергеева Г. П., Шмагина Т. С. М.: Просвещение 2011г	Уроки музыки. Поурочные разработки. 1-4 классы Критская Е. Д., Сергеева Г. П., Шмагина Т. С. М.: Просвещение 2013г.
6	Изобразительное искусство	Федеральная рабочая программа по изобразительному искусству.	Неменская Л.А. Изобразительное искусство: ты изображаешь, украшаешь и строишь. 1 класс. Учебник для общеобразовательных учреждений. – М.: Просвещение. 2011	Уроки изобразительного искусства. Поурочные разработки. 1—4 классы. / [Б.М. Неменский, Л. А. Неменская, Е. И. Коротева и др.]; под ред. Б. М. Неменского. - М.: Просвещение, 2016.
7	Технология	Федеральная рабочая программа по технологии.	Лутцева Е.А., Зуева Т.П. Технология. 1 класс. Учебник для общеобразовательных учреждений. - М.: Просвещение, 2017.	Лутцева Е.А., Зуева Т.П. Технология. Методическое пособие с поурочными разработками. 1 класс: пособие для учителей общеобразоват. организаций. – М.: Просвещение, 2014
8	Физическая культура	Федеральная рабочая программа по физической культуре	В.И.Лях Учебник «Физическая культура. 1-4 классы». М.: Просвещение, 2013.	Физическая культура. Методические рекомендации. 1-4 классы: пособие для учителей общеобразовательных организаций / В.И.Лях. М.: Просвещение, 2014
2 класс				
1	Русский язык	Федеральная рабочая программа по русскому языку.	В. П. Канакина, В. Г. Горецкий «Русский язык» учебник с приложением на электронном носителе в 2-х частях для 2класса.-	В. П. Канакина, Г.Н. Манасова. Русский язык. Методическое пособие с поурочными разработками. 2 класс: пособие для учителей общеобразоват. организаций. — М.:

			М.: Просвещение 2012г.	Просвещение, 2019. В. П. Канакина Русский язык. Поурочные разработки. Технологические карты уроков 2 класс: пособие для учителей общеобразовательных организаций. — М.: Просвещение, 2014. Русский язык. Сборник диктантов и творческих работ. 1 – 2 класс: учебное пособие для общеобразовательных организаций / В. П. Канакина, Г.С. Щёголева - М.: Просвещение, 2017. Русский язык. Сборник диктантов и самостоятельных работ. 1 – 4 классы: пособие для учителей общеобразовательных организаций / В. П. Канакина, Г.С. Щёголева - М.: Просвещение, 2014.
2	Литературное чтение	Федеральная рабочая программа по литературному чтению	Климанова Л.Ф., Горецкий В.Г. Литературное чтение. 2 класс. Учебник для общеобразовательных учреждений в комплекте с аудиоприложением на электронном носителе. В 2-х частях. – М.: Просвещение, 2012.	Стефаненко Н.А. Литературное чтение. 2 класс. Методические рекомендации. Пособие для учителей общеобразовательных учреждений –М.: Просвещение, 2019. Литературное чтение. Поурочные разработки: Технологические карты уроков: 2 класс: пособие для учителей общеобразовательных учреждений/М.В. Бойкина, Н.И. Роговцева. –М.: Просвещение, 2014.
3	Иностранный язык (английский)	Федеральная рабочая программа по английскому языку.	Афанасьева О.В., Михеева И.В. Английский язык. 2 класс. Учебник в 2-х частях.– М.: Дрофа	Афанасьева О.В., Михеева И.В., Колесникова Е.А. Английский язык. 2 класс: книга для учителя к учебнику О.В. Афанасьевой, И.В. Михеевой. – М.: Дрофа, 2015
4	Математика	Федеральная рабочая программа по математике.	Моро М.И., Волкова С.И. Математика. 2 класс. Учебник для общеобразовательных учреждений с приложением на электронном носителе. В 2-х ч.- М.: Просвещение, 2012	Волкова С.И., Степанова С.В., Бантова М.А. и др. Математика. Методические рекомендации. 2 класс Просвещение , 2019. Буденная И. О., Илюшин Л. С., Галактионова Т. Г. и др. Математика. Поурочные разработки. Технологические карты уроков. 2 класс М.: Просвещение , 2015. Волкова С.И. Математика. Контрольные работы. 1 – 4

				классы. М.: Просвещение, 2015
5	Окружающий мир	Федеральная рабочая программа по окружающему миру.	А.А.Плешаков. Окружающий мир. Учебник. 2 класс. В 2 ч. с приложением на электронном носителе. - М.: Просвещение, 2012.	А.А.Плешаков Методические рекомендации к учебнику «Окружающий мир» 2 класс М.: Просвещение, 2019 Глаголева Ю. И., Илюшин Л. С., Галактионова Т. Г. и др. Окружающий мир. Поурочные разработки. Технологические карты уроков. 2 класс М.: Просвещение, 2014
6	Музыка	Федеральная рабочая программа по музыке.	Учебник Музыка. 2 класс Критская Е. Д., Сергеева Г. П., Шмагина Т. С. М.: Просвещение 2017г	Уроки музыки. Поурочные разработки. 1-4 классы Критская Е. Д., Сергеева Г. П., Шмагина Т. С. М.: Просвещение 2013г.
7	Изобразительное искусство	Федеральная рабочая программа по изобразительному искусству.	Коротеева Е.И. Изобразительное искусство. Искусство и ты. 2 класс: учебник для общеобразовательных учреждений / Е.И. Коротеева [и др.]; под ред. Б.М. Неменского. – М.: Просвещение, 2011	Уроки изобразительного искусства. Поурочные разработки. 1—4 классы. / [Б.М. Неменский, Л. А. Неменская, Е. И. Коротеева и др.]; под ред. Б. М. Неменского. - М.: Просвещение, 2016.
8	Технология	Федеральная рабочая программа по технологии.	Лутцева Е. А., Зуева Т. П. Технология. Учебник. 2 класс для общеобразоват. организаций- М. : Просвещение, 2014	Лутцева Е. А., Зуева Т. П. Технология. Методическое пособие с поурочными разработками. 2 класс - М.: Просвещение, 2014
9	Физическая культура	Федеральная рабочая программа по физической культуре	В.И.Лях Учебник «Физическая культура. 1-4 классы». М.: Просвещение, 2013.	Физическая культура. Методические рекомендации. 1-4 классы: пособие для учителей общеобразовательных организаций / В.И.Лях. М.: Просвещение, 2014
3 класс				
1	Русский язык	Федеральная рабочая программа по русскому языку.	В. П. Канакина, В. Г. Горецкий «Русский язык» учебник с приложением на электронном носителе в 2-х частях для 3класса.- М.: Просвещение 2012г.	В. П. Канакина, Г.Н. Манасова. Русский язык. Методическое пособие с поурочными разработками. 3 класс: пособие для учителей общеобразоват. организаций. — М.: Просвещение, 2019. В. П. Канакина Русский язык. Поурочные разработки. Технологические карты уроков 3 класс: пособие для учителей общеобразовательных организаций. — М.: Просвещение, 2014. Русский язык. Сборник диктантов и творческих работ. 1

				– 2 класс: учебное пособие для общеобразовательных организаций / В. П. Канакина, Г.С. Щёголева - М.: Просвещение, 2017. Русский язык. Сборник диктантов и самостоятельных работ. 1 – 4 классы: пособие для учителей общеобразовательных организаций / В. П. Канакина, Г.С. Щёголева - М.: Просвещение, 2014.
2	Литературное чтение	Федеральная рабочая программа по литературному чтению	Климанова Л.Ф., Горецкий В.Г. Литературное чтение. 3 класс. Учебник для общеобразовательных учреждений в комплекте с аудиоприложением на электронном носителе. В 2-х частях. – М.: Просвещение, 2012	Стефаненко Н.А. Литературное чтение. 3 класс. Методические рекомендации. Пособие для учителей общеобразовательных учреждений –М.: Просвещение, 2019. Литературное чтение. Поурочные разработки: Технологические карты уроков: 3 класс: пособие для учителей общеобразовательных учреждений/М.В. Бойкина, Н.И. Роговцева. –М.: Просвещение
3	Иностранный язык (английский)	Федеральная рабочая программа по английскому языку.	Афанасьева О.В., Михеева И.В. Английский язык. 3 класс. Учебник в 2-х частях.– М.: Дрофа	Афанасьева О.В., Михеева И.В., Колесникова Е.А. Английский язык. 3 класс: книга для учителя к учебнику О.В. Афанасьевой, И.В. Михеевой. – М.: Дрофа, 2015
4	Математика	Федеральная рабочая программа по математике.	Моро М.И., Волкова С.И. Математика. 3 класс. Учебник для общеобразовательных учреждений с приложением на электронном носителе. В 2-х ч.- М.: Просвещение, 2012	Волкова С.И., Степанова С.В., Бантова М.А. и др. Математика. Методические рекомендации. 3 класс Просвещение , 2019. Буденная И. О., Илюшин Л. С., Галактионова Т. Г. и др. Математика. Поурочные разработки. Технологические карты уроков. 3 класс М.: Просвещение , 2015. Волкова С.И. Математика. Контрольные работы. 1 – 4 классы. М.: Просвещение , 2015
5	Окружающий мир	Федеральная рабочая программа по окружающему миру.	Плешаков А.А., Крючкова Е.А. Окружающий мир. 3класс. Учебник для общеобразовательных учреждений с приложением на электронном носителе. В 2-х частях.– М.: Просвещение 2012	А.А.Плешаков Методические рекомендации к учебнику «Окружающий мир» 3 класс М.: Просвещение, 2011 Глаголева Ю. И., Илюшин Л. С., Галактионова Т. Г. и др. Окружающий мир. Поурочные разработки. Технологические карты уроков. 3 класс М.: Просвещение, 2014

6	Музыка	Федеральная рабочая программа по музыке.	Учебник Музыка. 3 класс Критская Е. Д., Сергеева Г. П., Шмагина Т. С. М.: Просвещение 2013г	Уроки музыки. Поурочные разработки. 1-4 классы Критская Е. Д., Сергеева Г. П., Шмагина Т. С. М.: Просвещение 2013г.
7	Изобразительное искусство	Федеральная рабочая программа по изобразительному искусству.	Горяева Н.А., Неменская Л.А., Питерских А.С. Изобразительное искусство. Искусство вокруг нас. 3 класс. Учебник для общеобразовательных учреждений. – М.: Просвещение.	Уроки изобразительного искусства. Поурочные разработки. 1-4 классы. / [Б.М. Неменский, Л. А. Неменская, Е. И. Коротева и др.]; под ред. Б. М. Неменского. - М.: Просвещение, 2016.
8	Технология	Федеральная рабочая программа по технологии.	Лутцева Е.А., Зуева Т.П. Технология. 3 класс. Учебник для общеобразовательных учреждений. - М.: Просвещение, 2013	Лутцева Е. А., Зуева Т. П. Технология. Методическое пособие с поурочными разработками. 3класс - М.: Просвещение, 2014
9	Физическая культура	Федеральная рабочая программа по физической культуре	В.И.Лях Учебник «Физическая культура. 1-4 классы». М.: Просвещение, 2013.	Физическая культура. Методические рекомендации. 1-4 классы: пособие для учителей общеобразовательных организаций / В.И.Лях. М.: Просвещение, 2014
4 класс				
1	Русский язык	Федеральная рабочая программа по русскому языку.	В. П. Канакина, В. Г. Горецкий «Русский язык» учебник с приложением на электронном носителе в 2-х частях для 4класса.- М.: Просвещение 2014г	В. П. Канакина, Г.Н. Манасова. Русский язык. Методическое пособие с поурочными разработками. 4 класс: пособие для учителей общеобразоват. организац — М.: Просвещение, 2019 В. П. Канакина Русский язык. Поурочные разработки. Технологические карты уроков 4 класс: пособие для учителей общеобразовател организаций. — М.: Просвещение, 2014 Русский язык. Сборник диктантов и творческих работ. 1 – 2 класс: учебное пособие для общеобразовательных организаций / В. П. Канакина, Г.С. Щёголева - М.: Просвещение, 2017. Русский язык. Сборник диктантов и самостоятельных работ. 1 – 4 классы: пособие для учителей общеобразовательных организаций / В. П. Канакина, Г.С. Щёголева - М.:

				Просвещение, 2014.
2	Литературное чтение	Федеральная рабочая программа по литературному чтению	Климанова Л.Ф., Горецкий В.Г. Литературное чтение. 4 класс. Учебник для общеобразовательных учреждений в комплекте с аудиоприложением на электронном носителе. В 2-х частях. – М.: Просвещение, 2014	Стефаненко Н.А. Литературное чтение. 4 класс. Методические рекомендации. Пособие для учителей общеобразовательных учреждений –М.: Просвещение, 2019. Литературное чтение. Поурочные разработки: Технологические карты уроков: 4класс: пособие для учителей общеобразовательных учреждений/М.В. Бойкина, Н.И. Роговцева. –М.: Просвещение
3	Иностранный язык (английский)	Федеральная рабочая программа по английскому языку.	Афанасьева О.В., Михеева И.В. Английский язык. 4 класс. Учебник в 2-х частях.– М.: Дрофа	Афанасьева О.В., Михеева И.В., Колесникова Е.А. Английский язык. 4 класс: книга для учителя к учебнику О.В. Афанасьевой, И.В. Михеевой. – М.: Дрофа, 2015
4	Математика	Федеральная рабочая программа по математике.	Моро М.И., Волкова С.И. Математика. 4 класс. Учебник для общеобразовательных учреждений с приложением на электронном носителе. В 2-х ч.- М.: Просвещение, 2014	Волкова С.И., Степанова С.В., Бантова М.А. и др. Математика. Методические рекомендации. 4 класс Просвещение , 2019 Буденная И. О., Илюшин Л. С., Галактионова Т. Г. и др. Математика. Поурочные разработки. Технологические карты уроков. 4 класс М.: Просвещение , 2015 Волкова С.И. Математика. Контрольные работы. 1 – 4 классы. М.: Просвещение , 2015
5	Окружающий мир	Федеральная рабочая программа по окружающему миру.	А.А.Плешаков. Окружающий мир. Учебник.4 класс. В 2 ч. с приложением на электронном носителе. - М.: Просвещение, 2014г	А.А.Плешаков Методические рекомендации к учебнику «Окружающий мир» 4 класс М.: Просвещение, 2019. Глаголева Ю. И., Илюшин Л. С., Галактионова Т. Г. и др. Окружающий мир. Поурочные разработки. Технологические карты уроков. 4 класс М.: Просвещение, 2014
6	ОРКСЭ	Федеральная рабочая программа по основам духовно-нравственной культуры народов России. Основам религиозных культур и светской этики.	А.Л. Беглов, Е.В. Саплина, Е.С. Токарева. Основы мировых религиозных культур (4-5 класс). М., «Просвещение», 2012 год.	В.А.Тишков, Т.Д.Шапошникова Основы религиозных культур и светской этики. 4 – 5 классы. Книга для учителя. – М.: Просвещение, 2013; А.Я. Данилюк .Основы религиозных культур и светской этики. 4 – 5 классы. Книга для родителей/. – М.: Просвещение, 2013; Электронное приложение к курсу

				Основы религиозных культур и светской этики. 4 – 5 классы. – М.: Просвещение, 2013; Е.В.Мацыяка. Основы мировых религиозных культур 4 класс. Методическое пособие. М.,«Просвещение», 2014 г
7	Музыка	Федеральная рабочая программа по музыке.	Учебник Музыка. 4 класс Критская Е. Д., Сергеева Г. П., Шмагина Т. С. М.: Просвещение 2017г	Уроки музыки. Поурочные разработки. 1-4 классы Критская Е. Д., Сергеева Г. П., Шмагина Т. С. М.: Просвещение 2013г.
8	Изобразительное искусство	Федеральная рабочая программа по изобразительному искусству.	Изобразительное искусство. Каждый народ – художник.4 класс: учебник для общеобразоват учреждений / Л.А.Неменская; под ред. Б.М. Неменского. – М.: Просвещение, 2013	Уроки изобразительного искусства. Поурочные разработки. 1—4 классы. / [Б.М. Неменский, Л. А. Неменская, Е. И. Коротева и др.]; под ред. Б. М. Неменского. - М.: Просвещение, 2016.
9	Технология	Федеральная рабочая программа по технологии.	Лутцева Е. А., Зуева Т. П. Технология. Учебник. 4 класс для общеобразоват. организаций- М. : Просвещение, 2014	Лутцева Е. А., Зуева Т. П. Технология. Методическое пособие с поурочными разработками. 4 класс - М.: Просвещение, 2015
10	Физическая культура	Федеральная рабочая программа по физической культуре	В.И.Лях Учебник «Физическая культура. 1-4 классы». М.: Просвещение, 2013.	Физическая культура. Методические рекомендации. 1-4 классы: пособие для учителей общеобразовательных организаций / В.И.Лях. М.: Просвещение, 2014

Лист внесения изменений

Дата внесения изменений	Содержание	Реквизиты документа (дата, № приказа)	Подпись лица, внесшего запись