



Муниципальное бюджетное общеобразовательное учреждение  
«Средняя общеобразовательная школа №9»

ПРИНЯТО  
Решением педагогического  
совета  
Протокол № 1  
От 29.08.2023

СОГЛАСОВАНО  
Председатель  
управляющего совета  
МБОУ «СОШ №9»  
  
Е.Н.Жданова  
Протокол №  
От 30.08.2023

УТВЕРЖДЕНО  
директор школы  
  
Н.В.Тетякова  
Протокол №95-О  
От 30.08.2023



Адаптированная основная  
общеобразовательная программа  
начального общего образования  
обучающихся с нарушением  
опрно-двигательного аппарата  
( вариант 6,2)

Г. Камень – на – Оби

2023г.

| <b>ОГЛАВЛЕНИЕ</b>  | <b>Стр.</b> |
|--|-------------|
| <b>1. Целевой раздел</b>   | 3           |
| 1.1. Пояснительная записка   | 3           |
| 1.2. Планируемые результаты освоения АООП НОО обучающихся с НОДА   | 6           |
| 1.3. Система оценки достижения обучающимися с НОДА планируемых результатов освоения АООП НОО                               | 7           |
| <b>2. Содержательный раздел</b>  | 8           |
| 2.1. Программы учебных предметов, учебных курсов, курсов коррекционно-развивающей области и курсов внеурочной деятельности | 8           |
| 2.2. Программа формирования универсальных учебных действий   | 184         |
| 2.3. Программа коррекционной работы  | 204         |
| 2.4. Рабочая программа воспитания  | 229         |
| <b>3. Организационный раздел</b>   | 248         |
| 3.1. Учебный план МБОУ «СОШ №9» для обучающихся с НОДА (вариант 6.2)   | 248         |
| 3.2. Календарный учебный график  | 251         |
| 3.3. Федеральный календарный план воспитательной работы  | 253         |
| 3.4. Система условий реализации АООП НОО обучающихся с НОДА  | 259         |

## **1.Целевой раздел**

### **1.1.Пояснительная записка.**

Цель реализации АООП НОО в МБОУ « СОШ №9»: обеспечение выполнения требований ФГОС НОО обучающихся с ОВЗ посредством создания условий для максимального удовлетворения особых образовательных потребностей обучающихся с НОДА, обеспечивающих усвоение ими социального и культурного опыта.

Достижение поставленной цели предусматривает решение следующих основных задач:

Сформирование общей культуры, духовно-нравственного развития, воспитания обучающихся с НОДА, сохранение и укрепление их здоровья;

2) личностное и интеллектуальное развитие обучающихся с НОДА;

3) удовлетворение особых образовательных потребностей, имеющих место у обучающихся с НОДА;

4) создание условий, обеспечивающих обучающемуся с НОДА достижение планируемых результатов по освоению учебных предметов, курсов коррекционно-развивающей области;

5) минимизация негативного влияния особенностей познавательной деятельности данной группы обучающихся для освоения ими АООП НОО для обучающихся с НОДА;

6) оптимизация процессов социальной адаптации и интеграции;

7) выявление и развитие способностей обучающихся с НОДА с учетом их индивидуальности, самобытности, уникальности через систему клубов, секций, студий и кружков, организацию общественно полезной деятельности;

8) обеспечение участия педагогических работников, родителей (законных представителей) с учетом мнения обучающихся, общественности в проектировании и развитии внутришкольной среды;

9) использование в образовательном процессе современных образовательных технологий деятельностного типа, определяющих пути и способы достижения обучающимися социально желаемого уровня (результата) личностного и познавательного развития с учетом их особых образовательных потребностей;

10) предоставление обучающимся с НОДА возможности накопления социального опыта, знаний, умений и способов деятельности, сформированных в процессе изучения учебных предметов и курсов коррекционно-развивающей области.

В основу формирования АООП НОО положены следующие принципы:

а) принципы государственной политики Российской Федерации в области образования (гуманистический характер образования, единство образовательного пространства на территории Российской Федерации, светский характер образования, общедоступность образования, адаптивность системы образования к уровням и особенностям развития и подготовки обучающихся и воспитанников);

б) принцип учета типологических и индивидуальных образовательных потребностей обучающихся;

в) принцип коррекционной направленности образовательного процесса;

г) принцип развивающей направленности образовательного процесса, ориентирующий его на развитие личности обучающегося и расширение его "зоны ближайшего развития" с учетом особых образовательных потребностей;

д) онтогенетический принцип;

е) принцип преемственности, предполагающий при проектировании ФАОП НОО ориентировку на ФАОП основного общего образования обучающихся с ОВЗ, что

обеспечивает непрерывность образования обучающихся с ОВЗ;

ж) принцип целостности содержания образования;

з) принцип направленности на формирование деятельности, обеспечивает возможность овладения обучающимися всеми видами доступной им предметно-практической деятельности, способами и приемами познавательной и учебной деятельности, коммуникативной деятельности и нормативным поведением;

и) принцип переноса усвоенных знаний, умений, навыков и отношений, сформированных в условиях учебной ситуации, в различные жизненные ситуации, что обеспечит готовность обучающегося к самостоятельной ориентировке и активной деятельности в реальном мире;

к) принцип сотрудничества с семьей;

л) принцип здоровьесбережения: при организации образовательной деятельности не допускается использование технологий, которые могут нанести вред физическому и (или) психическому здоровью обучающихся, приоритет использования здоровьесберегающих педагогических технологий. Объем учебной нагрузки, организация учебных и внеурочных мероприятий должны соответствовать требованиям, предусмотренным санитарными правилами и нормами СанПиН 1.2.3685-21 "Гигиенические нормативы и требования к обеспечению безопасности и (или) безвредности для человека факторов среды обитания", утвержденными постановлением Главного государственного санитарного врача Российской Федерации от 28 января 2021 г. N 2 (зарегистрировано Министерством юстиции Российской Федерации 29 января 2021 г., регистрационный N 62296), действующими до 1 марта 2027 г. (далее - Гигиенические нормативы), и санитарными правилами СП 2.4.3648-20 "Санитарно-эпидемиологические требования к организациям воспитания и обучения, отдыха и оздоровления детей и молодежи", утвержденными постановлением Главного государственного санитарного врача Российской Федерации от 28 сентября 2020 г. N 28 (зарегистрировано Министерством юстиции Российской Федерации 18 декабря 2020 г., регистрационный N 61573), действующими до 1 января 2027 г. (далее - Санитарно-эпидемиологические требования).

В основу реализации ФАОП НОО заложены следующие подходы:

Дифференцированный подход к реализации ФАОП НОО предполагает учет особых образовательных потребностей обучающихся с НОДА, которые проявляются в неоднородности по возможностям освоения содержания образования. Это обуславливает необходимость создания и реализации разных вариантов АООП НОО, в том числе и на основе индивидуального учебного плана.

Деятельностный подход основывается на теоретических положениях отечественной психологической науки, раскрывающих основные закономерности процесса обучения и воспитания обучающихся, структуру образовательной деятельности с учетом общих закономерностей развития обучающихся с нормальным и нарушенным развитием.

Деятельностный подход в образовании строится на признании того, что развитие личности обучающихся с НОДА младшего школьного возраста определяется характером организации доступной им деятельности (предметно-практической и учебной).

Основным средством реализации деятельностного подхода в образовании является обучение как процесс организации познавательной и предметно-практической деятельности обучающихся, обеспечивающий овладение ими содержанием образования (успешное усвоение системы научных знаний, умений и навыков (академических результатов), позволяющих продолжить образование на следующем уровне образования, но и жизненной компетенции, составляющей основу социальной успешности).

#### **Общая характеристика АООП НОО для обучающихся с НОДА (вариант 6.2).**

Вариант 6.2 предполагает, что обучающийся с НОДА получает образование, соответствующее по итоговым достижениям к моменту завершения обучения, образованию обучающихся, не имеющих ограничений по возможностям здоровья. АООП НОО (вариант 6.2) предполагает пролонгированные сроки обучения: пять лет.

Данный вариант предполагает в большей степени коррекцию и развитие у обучающихся нарушенных функций, профилактику возникновения вторичных отклонений в развитии; оптимизацию процессов социальной адаптации и интеграции обучающихся, планомерного введения в более сложную социальную среду; развитие компенсаторных способов деятельности в учебно-познавательном процессе и повседневной жизни; развитие познавательного интереса, познавательной активности; расширение умения адекватно использовать речевые и неречевые средства общения; проявление социальной активности.

Обязательной является организация и создание образовательной среды, включающей учет в процессе организации учебной и внеучебной деятельности клинической картины основного заболевания обучающихся.

Вариант 6.2 АООП НОО может быть реализован в разных формах: как совместно с другими обучающимися, имеющими сходные нарушения, так и в отдельных классах, группах или в отдельных организациях, осуществляющих образовательную деятельность.

Для обеспечения освоения обучающимися с НОДА АООП НОО может быть реализована сетевая форма взаимодействия с использованием ресурсов как образовательных, так и иных организаций.

Определение варианта АООП НОО для обучающегося с НОДА осуществляется на основе рекомендаций ПМПК, сформулированных по результатам его комплексного обследования, в порядке, установленном законодательством Российской Федерации.

#### **Психолого-педагогическая характеристика обучающихся с НОДА.**

Группу обучающихся по варианту 6.2 составляют обучающиеся, у которых определяется легкий дефицит познавательных и социальных способностей, передвигающиеся самостоятельно, при помощи ортопедических средств или лишенные возможности самостоятельного передвижения, в том числе имеющие нейросенсорные нарушения. Указанные нарушения также сочетаются с ограничениями манипулятивной деятельности и дизартрическими расстройствами разной степени выраженности.

Особые образовательные потребности обучающихся с НОДА.

Особые образовательные потребности обучающихся с нарушениями опорно-двигательного аппарата задаются спецификой двигательных нарушений, а также спецификой нарушения психического развития, и определяют особую логику построения учебного процесса, находят своё отражение в структуре и содержании образования.

Особые потребности, свойственные всем обучающимся с НОДА:

обязательность непрерывности коррекционно-развивающего процесса, реализуемого, как через содержание образовательных областей, так и в процессе индивидуальной работы;

введение в содержание обучения специальных разделов, не присутствующих в образовательной программе, адресованной традиционно развивающимся сверстникам;

использование специальных методов, приёмов и средств обучения (в том числе специализированных компьютерных и ассистивных технологий), обеспечивающих реализацию "обходных путей" обучения;

наглядно-действенный характер содержания образования и упрощение системы учебно-познавательных задач, решаемых в процессе образования;

специальное обучение "переносу" сформированных знаний и умений в новые ситуации взаимодействия с действительностью;

специальная помощь в развитии возможностей вербальной и невербальной коммуникации;

коррекция произносительной стороны речи; освоение умения использовать речь по всему спектру коммуникативных ситуаций;

обеспечение особой пространственной и временной организации образовательной среды;

максимальное расширение образовательного пространства - выход за пределы образовательной организации.

Учет особенностей и возможностей обучающихся с НОДА по варианту 6.2 АООП НОО реализуется через образовательные условия (специальные методы формирования графо-моторных навыков, пространственных и временных представлений, специальное оборудование, сочетание учебных и коррекционных занятий). Специальное обучение и услуги должны охватывать физическую терапию, психологическую и логопедическую помощь. Для обучающихся с тяжелыми нарушениями речи при церебральном параличе могут понадобиться вспомогательные технические средства для коммуникации (от простых до технически сложных: коммуникационные доски с рисунками, символами, буквами или словами, голосовые синтезаторы и другие). Обучающиеся с нарушениями опорно-двигательного аппарата, имеющие дефицит познавательных и социальных способностей, при освоении программного материала нуждаются в разработке опор с детализацией в форме алгоритмов для конкретизации действий при самостоятельной работе.

## **1.2. Планируемые результаты освоения обучающимися с НОДА АООП НОО (вариант 6.2).**

Всё наполнение программы начального общего образования (содержание и планируемые результаты обучения, условия организации образовательной среды) подчиняется современным целям начального образования, которые представлены во ФГОС НОО обучающихся с ОВЗ как система личностных, метапредметных и предметных достижений обучающегося.

Личностные результаты включают ценностные отношения обучающегося к окружающему миру, другим людям, а также к самому себе как субъекту учебно-познавательной деятельности (осознание её социальной значимости, ответственность, установка на принятие учебной задачи).

Метапредметные результаты характеризуют уровень сформированности познавательных, коммуникативных и регулятивных УУД, которые обеспечивают успешность изучения учебных предметов, а также становление способности к самообразованию и саморазвитию. В результате освоения содержания различных предметов, курсов, модулей обучающиеся овладевают рядом междисциплинарных понятий, а также различными знаково-символическими средствами, которые помогают обучающимся применять знания как в типовых, так и в новых, нестандартных учебных ситуациях.

При определении подходов к контрольно-оценочной деятельности обучающихся с нарушениями опорно-двигательного аппарата учитываются формы и виды контроля, а также требования к объёму и числу проводимых контрольных, проверочных и диагностических работ.

В соответствии с дифференцированным и деятельностным подходами содержание планируемых результатов описывает и характеризует обобщённые способы действий с

учебным материалом, позволяющие обучающимся успешно решать учебные и учебно-практические задачи, а также задачи, по возможности максимально приближенные к реальным жизненным ситуациям.

### **1.3. Система оценки достижения планируемых результатов освоения обучающимися с НОДА АООП НОО (вариант 6.2).**

При определении подходов к осуществлению оценки результатов освоения обучающимися АООП НОО целесообразно опираться на следующие принципы:

1) дифференциации оценки достижений с учетом типологических и индивидуальных особенностей развития и особых образовательных потребностей обучающихся;

2) динамичности оценки достижений, предполагающей изучение изменений психического и социального развития, индивидуальных способностей и возможностей обучающихся;

3) единства параметров, критериев и инструментария оценки достижений в освоении содержания АООП НОО, что сможет обеспечить объективность оценки.

Эти принципы, отражая основные закономерности целостного процесса образования обучающихся с НОДА, самым тесным образом взаимосвязаны и касаются одновременно разных сторон процесса осуществления оценки результатов их образования.

Основным направлением и целью оценочной деятельности в соответствии с требованиями ФГОС НОО обучающихся с ОВЗ является оценка образовательных достижений обучающихся.

Система оценки достижений обучающимися планируемых результатов освоения АООП НОО призвана решать следующие задачи:

1) закреплять основные направления и цели оценочной деятельности, описание объекта и содержание оценки, критерии, процедуры и состав инструментария оценивания, формы представления результатов, условия и границы применения системы оценки;

2) ориентировать образовательный процесс на духовно-нравственное развитие, воспитание обучающихся с НОДА, на достижение планируемых результатов освоения содержания учебных предметов НОО, курсов коррекционно-развивающей области и формирование УУД;

3) обеспечивать комплексный подход к оценке результатов освоения АООП НОО, позволяющий вести оценку предметных, метапредметных и личностных результатов НОО;

4) предусматривать оценку достижений обучающихся, освоивших АООП НОО;

5) обеспечивать возможность осуществления оценки динамики учебных достижений обучающихся.

В соответствии со ФГОС НОО обучающихся с ОВЗ результаты овладения обучающимися АООП НОО являются значимыми как для оценки качества образования, так и для оценки педагогических кадров, деятельности образовательной организации, состояния и тенденций развития системы образования в целом.

Система оценки достижения обучающимися с НОДА планируемых результатов освоения АООП НОО предполагает комплексный подход к оценке трех групп результатов образования: личностных, метапредметных и предметных.

Оценка личностных результатов может осуществляться в процессе проведения мониторинговых процедур, содержание которых разрабатывает образовательная

организация с учетом типологических и индивидуальных особенностей обучающихся, их индивидуальных особых образовательных потребностей.

Мониторинг, обладая такими характеристиками, как непрерывность, диагностичность, научность, информативность, наличие обратной связи, позволяет осуществить не только оценку достижения планируемых личностных результатов, но и корректировать (в случае необходимости) организационно-содержательные характеристики АООП НОО. В целях обеспечения своевременности и объективности оценки личностных результатов целесообразно использовать все три формы мониторинга: стартовую, текущую и финишную диагностику.

Для полноты оценки личностных результатов следует учитывать мнение родителей (законных представителей), поскольку важным параметром оценки служит формирование у обучающихся готовности и способности к их проявлению в повседневной жизни в различных социальных средах (школьной, семейной).

Личностные результаты в соответствии с требованиями ФГОС НОО обучающихся с ОВЗ не подлежат итоговой оценке.

Оценка личностных результатов предполагает, прежде всего, оценку продвижения обучающегося в овладении жизненными компетенциями. Всесторонняя и комплексная оценка овладения обучающимися жизненными компетенциями может осуществляться на основании применения метода экспертной группы. Основной формой работы участников экспертной группы является ППк образовательной организации.

Основным объектом оценки метапредметных результатов освоения обучающимися АООП НОО служит оценка продвижения обучающегося с НОДА в овладении регулятивными, коммуникативными и познавательными УУД.

Оценка уровня сформированности у обучающихся УУД проводится в форме персонифицированных процедур. Содержание оценки, критерии, процедура, состав инструментария оценивания, форма представления результатов разрабатывается с учетом типологических и индивидуальных особенностей обучающихся, их индивидуальных особых образовательных потребностей.

Оценка предметных результатов овладения АООП НОО (оценка достижения обучающимися с НОДА планируемых результатов по отдельным предметам, курсам коррекционно-развивающей области).

В процессе оценки достижения планируемых результатов духовно-нравственного развития, освоения адаптированной основной образовательной программы начального общего образования должны использоваться разнообразные методы и формы, взаимно дополняющие друг друга (стандартизированные письменные и устные работы, проекты, практические работы, творческие работы, самоанализ и самооценка, наблюдения).

## **2. Содержательный раздел ФАОП НОО для обучающихся с ЗПР (вариант 7.2)**

### **2.1 Программы учебных предметов, учебных курсов, курсов коррекционно-развивающей области и курсов внеурочной деятельности**

#### **Федеральная рабочая программа по учебному предмету "Русский язык".**

Пояснительная записка.

Федеральная рабочая программа по предмету "Русский язык" на уровне начального общего образования составлена на основе требований к результатам освоения АООП НОО, установленными ФГОС НОО обучающихся с ОВЗ, федеральной программы воспитания.



Русский язык является основой всего процесса обучения на уровне начального общего образования, успехи в его изучении во многом определяют результаты обучающихся по другим предметам. Русский язык как средство познания действительности обеспечивает развитие интеллектуальных и творческих способностей обучающихся, формирует умения извлекать и анализировать информацию из различных текстов, навыки самостоятельной учебной деятельности.

Предмет "Русский язык" обладает значительным потенциалом в развитии функциональной грамотности обучающихся, особенно таких её компонентов, как языковая, коммуникативная, читательская, общекультурная и социальная грамотность. Первичное знакомство с системой русского языка, богатством его выразительных возможностей, развитие умения правильно и эффективно использовать русский язык в различных сферах и ситуациях общения способствуют успешной социализации обучающегося. Русский язык, выполняя свои базовые функции общения и выражения мысли, обеспечивает межличностное и социальное взаимодействие, участвует в формировании самосознания и мировоззрения личности, является важнейшим средством хранения и передачи информации, культурных традиций, истории русского народа и других народов России. Свободное владение языком, умение выбирать нужные языковые средства во многом определяют возможность адекватного самовыражения взглядов, мыслей, чувств, проявления себя в различных жизненно важных для человека областях.

Изучение русского языка обладает большим потенциалом присвоения традиционных социокультурных и духовно-нравственных ценностей, принятых в обществе правил и норм поведения, в том числе речевого, что способствует формированию внутренней позиции личности. Личностные достижения обучающегося непосредственно связаны с осознанием языка как явления национальной культуры, пониманием связи языка и мировоззрения народа.

Содержание обучения:

1. Виды речевой деятельности:

а) слушание: осознание цели и ситуации устного общения, адекватное восприятие звучащей речи, понимание на слух информации, содержащейся в предъявляемом тексте, определение основной мысли текста, передача его содержания по вопросам;

б) говорение: выбор языковых средств в соответствии с целями и условиями общения для эффективного решения коммуникативной задачи, практическое овладение диалогической формой речи, овладение умениями начать, поддержать, закончить разговор, привлечь внимание, практическое овладение устными монологическими высказываниями в соответствии с учебной задачей (описание, повествование, рассуждение), овладение нормами речевого этикета в ситуациях учебного и бытового общения (приветствие, прощание, извинение, благодарность, обращение с просьбой), соблюдение орфоэпических норм и правильной интонации;

в) чтение: понимание учебного текста, выборочное чтение с целью нахождения необходимого материала, нахождение информации, заданной в тексте в явном виде, формулирование простых выводов на основе информации, содержащейся в тексте, интерпретация и обобщение содержащейся в тексте информации, анализ и оценка содержания, языковых особенностей и структуры текста;

г) письмо: письмо букв, буквосочетаний, слогов, слов, предложений в системе обучения грамоте, овладение разборчивым, аккуратным письмом с учётом гигиенических требований к этому виду учебной работы, списывание, письмо под диктовку в

соответствии с изученными правилами, письменное изложение содержания прослушанного и прочитанного текста (подробное, выборочное), создание небольших собственных текстов (рассказов) по интересной обучающимся тематике (на основе впечатлений, литературных произведений, сюжетных картин, серий картин, просмотра фрагмента видеозаписи).

## 2. Обучение грамоте:

а) фонетика: звуки речи, осознание единства звукового состава слова и его значения, установление числа и последовательности звуков в слове, сопоставление слов, различающихся одним или несколькими звуками, различение гласных и согласных звуков, гласных ударных и безударных, согласных твёрдых и мягких, звонких и глухих, слог как минимальная произносительная единица. Деление слов на слоги, определение места ударения;

б) графика: различение звука и буквы: буква как знак звука, овладение позиционным способом обозначения звуков буквами, буквы гласных как показатель твёрдости-мягкости согласных звуков, функция букв е, ё, ю, я, мягкий знак как показатель мягкости предшествующего согласного звука, знакомство с русским алфавитом как последовательностью букв;

в) чтение: формирование навыка слогового чтения (ориентация на букву, обозначающую гласный звук), плавное слоговое чтение и чтение целыми словами со скоростью, соответствующей индивидуальному темпу обучающегося, осознанное чтение слов, словосочетаний, предложений и коротких текстов, чтение с интонациями и паузами в соответствии со знаками препинания, развитие осознанности и выразительности чтения на материале небольших текстов и стихотворений, знакомство с орфоэпическим чтением (при переходе к чтению целыми словами), орфографическое чтение (проговаривание) как средство самоконтроля при письме под диктовку и при списывании;

г) письмо: усвоение гигиенических требований при письме, развитие мелкой моторики пальцев и свободы движения руки, развитие умения ориентироваться на пространстве листа в тетради и на пространстве классной доски. Овладение начертанием письменных прописных (заглавных) и строчных букв. Письмо букв, буквосочетаний, слогов, слов, предложений с соблюдением гигиенических норм. Овладение разборчивым письмом или печатанием на компьютере. Письмо под диктовку слов и предложений, написание которых не расходится с их произношением. Усвоение приёмов и последовательности правильного списывания текста. Проверка написанного при помощи сличения с текстом образцом и послогового чтения написанных слов. Правильное оформление написанных предложений (большая буква в начале предложения, точка в конце). Выработка навыка писать большую букву в именах людей и кличках животных;

д) слово и предложение: восприятие слова как объекта изучения, материала для анализа. Наблюдение над значением слова. Различение слова и предложения. Работа с предложением: выделение слов, изменение их порядка. Интонация в предложении. Моделирование предложения в соответствии с заданной интонацией;

е) орфография: знакомство с правилами правописания и их применение: раздельное написание слов;

обозначение гласных после шипящих (ча-ща, чу-щу, жи-ши);

прописная (заглавная) буква в начале предложения, в именах собственных;

перенос слов по слогам без стечения согласных;

знаки препинания в конце предложения;

ж) развитие речи: понимание прочитанного текста при самостоятельном чтении вслух и при его прослушивании. Составление небольших рассказов повествовательного характера по серии сюжетных картинок, материалам собственных игр, занятий, наблюдений.

3. Формирование грамматического строя речи.

Практическое овладение основными грамматическими закономерностями языка.

Практические грамматические обобщения. Составление предложений. Установление по вопросам связи между словами в предложении, выделение из предложений словосочетаний.

Выделение в предложении слов, обозначающих, о ком или о чем говорится, что говорится.

Различение слов, обозначающих предметы, действия, и признаки, их группировка по вопросам "кто?", "что?", "что делает?", "какой (-ая, -ое, -ие)?" "как?" "где?".

Определение рода существительных по окончаниям начальной формы в словосочетаниях с числительными один, одна, одно. Различение единственного и множественного числа.

Различение временных форм глагола по вопросам "что делает?" "что делал?" "что будет делать?", обозначая их соответствующими терминами "настоящее время", "прошедшее время", "будущее время".

Правильная постановка вопросов к словам и определение по ним слов, обозначающих предмет, признак предмета, действие предмета.

Определение рода имен существительных по окончаниям начальной формы, обозначая терминами "мужской род", "средний род", "женский род".

Определение числа существительных, глагола, прилагательных по окончаниям в сочетаниях.

Составление предложений с сочетаниями, обозначающими: предмет и действие; предмет и состояние предмета; пространственные отношения; временные отношения; признаки действия; переходность действия; направленность действия на предмет; косвенный объект; отсутствие или отрицание.

Составление предложений со словосочетаниями, включающими глаголы с приставками: пере-; на-; вз- (вс-); с-(со-); раз- (рас-).

Составление предложений со словосочетаниями, включающими существительные с суффиксами: -енок; онок; -ик, -чик, -очк, -ечк, -ник, -чик, ниц, - ист, -тель, -арь.

Ознакомление с терминами "существительное", "глагол", "прилагательное". 4. Сведения по грамматике и правописанию:

а) фонетика и орфоэпия: гласные и согласные, мягкие и твердые звуки. Деление слов на слоги. Ударение, произношение звуков и сочетаний звуков в соответствии с нормами современного русского литературного языка. Перенос слов по слогам, перенос слова с буквами й, ь. Парные звонкие и глухие согласные звуки. Обозначение их буквами. Правописание звонких и глухих согласных на конце слов. Слоговой и звукобуквенный анализ слов, его роль в формировании навыка письма без пропусков, замены, искажений, перестановок. Обозначение мягкости согласных звуков буквами е, ё, ю, я. Различия и, й. Правописание жи, ши, ча, ща, чу, щу, чк, чн. Мягкий знак для обозначения мягкости согласных в конце и в середине слова между согласными. Ударение. Различение ударных и безударных слогов. Парные звонкие и глухие согласные звуки. Обозначение их буквами. Правописание звонких и глухих согласных на конце слов. Выделение ударных и безударных слогов в слове. Правописание безударных гласных в словах и формах слов (водой - под воду). Двойные согласные в простейших словах. Разделительный мягкий знак (ь). Правописание глухих и звонких согласных в корнях слов. Мягкий знак (ь) как

показатель мягкости согласных, разделительный мягкий знак, двойные согласные. Разделительные знаки (буквы ъ, ь), двойные согласные в простейших словах. Раздельное написание со словами предлогов с(со), из, к, от;

б) графика: различение звуков и букв. Обозначение на письме твёрдости и мягкости согласных звуков. Использование на письме разделительных ъ и ь. Использование небуквенных графических средств: пробела между словами, знака переноса, абзаца. Знание алфавита: правильное название букв, знание их последовательности. Использование алфавита при работе со словарями, справочниками, каталогами. Алфавит. Знание алфавита. Умение найти слово в школьном орфографическом словаре по первой букве. Умение расположить слова в алфавитном порядке (фамилии, имена). Вопросительный и восклицательный знаки в конце предложения (знакомство). Большая буква в именах, отчествах и фамилиях людей, в кличках животных, названиях городов, деревень, рек;

в) состав слова (морфемика): общее понятие о частях слова: корне, приставке, суффиксе, окончании. Двойные согласные, дальнейшее развитие умения разбирать слово по составу, подбирать однокоренные слова и писать гласные в корне, приставках (кроме приставок на з- и с-, пре- и при-). Корень, однокоренные слова. Общее понятие о корне слова. Однокоренные слова. Выделение корней в однокоренных (родственных) словах. Наблюдение за единообразием написания корней (корм - кормить - кормушка, лес - лесник - лесной). Окончание. Правописание безударных гласных, проверяемых и не проверяемых ударением, в корне слова. Правописание парных звонких и глухих, непроизносимых согласных в корне слова. Упражнения в правильном пользовании школьным орфографическим словарем. Приставка. Правописание гласных и согласных в приставках в-, о-, об-, до-, за-, на-, над-, с-, от-, под- и в соответствующих предлогах. Умение отличать приставку от предлога. Разделительный мягкий знак (ь). Суффикс. Умение подбирать однокоренные слова с приставками и суффиксами. Умение находить суффикс в простых по составу словах. Предлог. Раздельное написание со словами наиболее распространенных предлогов (в, из, к, на, от, по, с, у);

г) морфология. Общие сведения о частях речи: имя существительное, имя прилагательное, местоимение, глагол, предлог. Имя существительное. Его значение, вопросы. Род существительных: мужской, женский, средний. Изменение имен существительных по числам. Мягкий знак (ь) после шипящих в конце слова у существительных женского рода и его отсутствие у существительных мужского рода ("рожь - нож", "ночь - мяч", "вещь - плащ", "мышь - камыш"). Изменение имен существительных по падежам в единственном числе (склонение); 1, 2, 3-е склонение. Умение различать падежи. Правописание безударных окончаний существительных 1, 2, 3-го склонения в единственном числе (кроме существительных на -мя, -ий, -ин, -ин). Склонение имен существительных во множественном числе. Умение правильно употреблять предлоги с именами существительными в различных падежах. Имя прилагательное. Его значение, вопросы. Изменение имен прилагательных по падежам, родам, числам в сочетании с существительными (кроме прилагательных на -ий, -ья, -ье, -ов, -ин). Правописание окончаний -ий, -ий, -ая, -ля, -ое, -ее, -ые, -ин. Правописание безударных окончаний имен прилагательных (кроме прилагательных с основой на шипящие и ц).

Местоимение. Местоимения 1, 2 и 3-го лица единственного и множественного числа. Раздельное написание предлогов с местоимениями. Правильное употребление местоимений в речи (меня, мною, у него, с ней, о нем). Глагол. Его значение, вопросы.

Время глагола: настоящее, прошедшее, будущее. Не с глаголами. Общее понятие о неопределенной форме глагола. Изменение глаголов по лицам и числам в настоящем и будущем времени (спряжение). Правописание безударных личных окончаний глаголов. Правописание глаголов во 2-м лице единственного числа (-ешь). Изменение глаголов в прошедшем времени по родам и числам. Знакомство с глаголами на -ся(-сь) и правописание -шья, -тсь, -тсь;

д) лексика: слова, обозначающие предметы и отвечающие на вопросы "кто?", "что?". Слова, обозначающие признаки предметов и отвечающие на вопросы "какой?", "какая?", "какое?", "какие?". Слова, обозначающие действия предметов и отвечающие на вопросы "что делает?", "что делал?", "что сделает?", "что сделал?". Умение ставить вопросы к словам. Подбор однокоренных слов, относящихся к различным частям речи. Слова, близкие и противоположные по значению (имена существительные, имена прилагательные, глаголы). Выбор точного и образного слова для выражения мысли. Умение пользоваться в речи словами, близкими по значению. Выявление слов, значение которых требует уточнения. Определение значения слова по тексту или уточнение значения с помощью толкового словаря. Представление об однозначных и многозначных словах, о прямом и переносном значении слова;

е) синтаксис: умение выделить словосочетания (пары слов), связанные между собой по смыслу (без предлога и с предлогом); составить предложение с изученными грамматическими формами и распространить предложение. Предложения повествовательные, вопросительные, восклицательные выделить голосом важные по смыслу слова в предложении. Главные члены предложения: подлежащее и сказуемое. Второстепенные члены предложения (без разделения на виды). Предложения с однородными членами с союзами и (без перечисления), а, но и без союзов; интонация перечисления, занятая при перечислении. Умение составить предложения с однородными членами. Знакомство со сложным предложением. Сложные предложения, состоящие из двух простых. Запятая в сложных предложениях. Умение составить сложное предложение и поставить запятую перед союзами и, а, но. Членение речи на предложения. Выделение в предложениях слов, обозначающих, о ком и о чем говорится, что говорится. Главные члены предложения - подлежащее и сказуемое. Связь слов в предложении (по вопросам). Наблюдение за значением предложений, употребление в конце предложений точки, вопросительного, восклицательного знаков. Составление предложений (устно). Запись простых предложений, предварительно проанализированных в классе.

##### 5. Развитие речи:

а) уточнение и обогащение словаря: слова, выражающие поручения, приказания. Слова, обозначающие предметы, действие, местоположение, направление, временные отношения, качество предметов и действий окружающего мира. Слова, обозначающие детенышей животных, виды трудовой деятельности, профессиональные занятия и профессии, детенышей животных, характеризующие предмет по материалу, веществу, принадлежности лицу или животному, отношению к месту или группе лиц. Слова с общим корнем, обозначающие предмет и его качество, лицо и производимое им действие: действия, различающиеся по завершенности и незавершенности и другое. Слова, обозначающие сравнение признаков предметов, оттенки цветов, с эмоционально-экспрессивной окраской, выражающие морально-этическую оценку, нравственные понятия, с переносным значением, образные выражения. Слова, выражающие отрицание и неопределенность (отрицательные и неопределенные местоимения и наречия). Слова и

словосочетания, выражающие отношение говорящего к тому, о чем он говорит (вводные слова и словосочетания). Слова, придающие высказыванию различные смысловые и эмоциональные оттенки (междометия и частицы);

б) развитие связной речи: понимание и употребление в речи побудительных предложений, организующих учебный процесс; повествовательных предложений, организующих учебный процесс; повествовательных нераспространенных и распространенных предложений; предложений с отрицанием; предложений с обращением; предложений с однородными членами и обобщающими словами, с прямой речью; сложных предложений с придаточными причинами, цели, времени, места. Овладение краткими и полными ответами на вопросы. Составление вопросов устно и письменно. Составление диалогов в форме вопросов и ответов с использованием тематического словаря. Составление и запись рассказов повествовательного характера о труде, играх, учебе, увлечениях детей и другом (по сюжетным картинкам, с помощью вопросов); составление сюжетных рассказов по готовому плану (в форме вопросов, повествовательных предложений). Составление плана сюжетного рассказа под руководством педагогического работника в форме вопросов, повествовательных предложений. Введение в рассказы элементов описания. Понятие об изложении. Изложение под руководством педагогического работника, по готовому и коллективно составленному плану. Выражение связи между частями текста и предложениями с помощью слов "вдруг, потом, однажды, вокруг, неожиданно и других". Составление рассказов (сочинений) с элементами описания внешности, характера человека, с элементами рассуждения (с помощью педагогического работника). Подробный и сжатый рассказ (сочинение) по картинке и серии картинок. Построение устного ответа по учебному материалу (специфика учебно-деловой речи);

в) речевой этикет: устное и письменное составление текстов приглашения, поздравления. Выражение приветствия, благодарности, извинения, просьбы. Слова, используемые при знакомстве;

г) текст: определение темы и основной мысли текста. Выделение частей текста. Оглавление текста и его частей. Сочинения по картинке, серии картинок на темы, близкие обучающимся по их жизненному опыту, а также на основе наблюдений за природой, экскурсий и других впечатлений с предварительной коллективной подготовкой. Определение в тексте основной мысли, не сформулированной прямо. Составление в определенной последовательности вопросов с целью выяснения причины, обстоятельств, времени, места событий (расспрашивание). Работа над композицией составляемого рассказа (начало, середина, конец). План текста. Составление планов к данным текстам. Создание собственных текстов по предложенным планам.

### 120.1.3. Планируемые результаты освоения учебного предмета.

Предметные результаты освоения АООП НООО включают освоенные обучающимися знания и умения, специфичные для изучаемой образовательной области, готовность их применения:

Сформирование первоначальных представлений о единстве и многообразии языкового и культурного пространства России, о языке как основе национального самосознания;

2) понимание обучающимися того, что язык представляет собой явление национальной культуры и основное средство человеческого общения, осознание значения русского языка как государственного языка Российской Федерации, языка межнационального общения;

- 3) сформированность позитивного отношения к правильной устной и письменной речи как показателям общей культуры и гражданской позиции человека;
- 4) овладение первоначальными представлениями о нормах русского и родного литературного языка (орфоэпических, лексических, грамматических) и правилах речевого этикета; умение ориентироваться в целях, задачах, средствах и условиях общения, выбирать адекватные языковые средства для успешного решения коммуникативных задач;
- 5) овладение учебными действиями с языковыми единицами и умение использовать знания для решения познавательных, практических и коммуникативных задач.

### **Федеральная рабочая программа по учебному предмету "Литературное чтение".**

Пояснительная записка.

Федеральная рабочая программа по предмету "Литературное чтение" на уровне начального общего образования составлена на основе требований к результатам освоения АООП НОО, установленными ФГОС НОО обучающихся с ОВЗ, федеральной программы воспитания.

Учебный предмет "Литературное чтение" обеспечивает, наряду с достижением предметных результатов, становление базового умения, необходимого для успешного изучения других предметов и дальнейшего обучения, читательской грамотности и закладывает основы интеллектуального, речевого, эмоционального, духовно-нравственного развития обучающихся. Учебный предмет "Литературное чтение" призван ввести обучающегося в мир художественной литературы, обеспечить формирование навыков смыслового чтения, способов и приёмов работы с различными видами текстов и книгой, знакомство с детской литературой и с учётом этого направлен на общее и литературное развитие обучающегося, реализацию творческих способностей обучающегося, а также на обеспечение преемственности в изучении систематического курса литературы.

Приоритетная цель обучения литературному чтению - становление грамотного читателя, мотивированного к использованию читательской деятельности как средства самообразования и саморазвития, осознающего роль чтения в успешности обучения и повседневной жизни, эмоционально откликающегося на прослушанное или прочитанное произведение. Приобретённые обучающимися знания, полученный опыт решения учебных задач, а также сформированность предметных и универсальных действий в процессе изучения предмета "Литературное чтение" станут фундаментом обучения в основном звене школы, а также будут востребованы в жизни.

Содержание обучения.

Виды речевой и читательской деятельности.

#### 1. Чтение:

- а) чтение вслух: постепенный переход от слогового к плавному осмысленному правильному чтению целыми словами вслух (скорость чтения в соответствии с индивидуальным темпом чтения), постепенное увеличение скорости чтения, позволяющей осознать текст. Соблюдение орфоэпических и интонационных норм чтения. Чтение предложений с интонационным выделением знаков препинания. Понимание смысловых особенностей разных по виду и типу текстов, передача их с помощью интонирования;
- б) чтение про себя: осознание смысла произведения при чтении про себя (доступных по объёму и жанру произведений). Определение вида чтения (изучающее, ознакомительное, просмотровое, выборочное). Умение находить в тексте необходимую информацию.

Понимание особенностей разных видов чтения: факта, описания, дополнения высказывания;

в) работа с разными видами текста: общее представление о разных видах текста: художественный, учебный, научно-популярный, их сравнение.

Определение целей создания этих видов текста. Особенности фольклорного текста. Практическое освоение умения отличать текст от набора предложений. Прогнозирование содержания книги по её названию и оформлению. Самостоятельное определение темы, главной мысли, структуры текста; деление текста на смысловые части, их озаглавливание. Умение работать с разными видами информации. Участие в коллективном обсуждении: умение отвечать на вопросы, выступать по теме, слушать выступления других обучающихся, дополнять ответы по ходу беседы, используя текст. Привлечение справочных и иллюстративно-изобразительных материалов;

г) библиографическая культура: книга как особый вид искусства. Книга как источник необходимых знаний. Книга учебная, художественная, справочная. Элементы книги: содержание или оглавление, титульный лист, аннотация, иллюстрации. Виды информации в книге: научная, художественная (с опорой на внешние показатели книги, её справочно-иллюстративный материал). Типы книг (изданий): книга-произведение, книга-сборник, собрание сочинений, периодическая печать, справочные издания (справочники, словари, энциклопедии). Выбор книг на основе рекомендованного списка, картотеки, открытого доступа к детским книгам в библиотеке. Алфавитный каталог. Самостоятельное пользование соответствующими возрасту словарями и справочной литературой;

д) работа с текстом художественного произведения. Понимание заглавия произведения, его адекватное соотношение с содержанием. Определение особенностей художественного текста: своеобразие выразительных средств языка (с помощью педагогического работника). Осознание того, что фольклор есть выражение общечеловеческих нравственных правил и отношений. Понимание нравственного содержания прочитанного, осознание мотивации поведения героев, анализ поступков героев с точки зрения норм морали. Осознание понятия "Родина", представления о проявлении любви к Родине в литературе разных народов (на примере народов России). Схожесть тем, идей, героев в фольклоре разных народов. Самостоятельное воспроизведение текста с использованием выразительных средств языка: последовательное воспроизведение эпизода с использованием специфической для данного произведения лексики (по вопросам педагогического работника), рассказ по иллюстрациям, пересказ. Характеристика героя произведения с использованием художественно-выразительных средств данного текста. Нахождение в тексте слов и выражений, характеризующих героя и событие. Анализ (с помощью педагогического работника), мотивы поступка персонажа. Сопоставление поступков героев по аналогии или по контрасту. Выявление авторского отношения к герою на основе анализа текста, авторских помет, имён героев. Характеристика героя произведения. Портрет, характер героя, выраженные через поступки и речь. Освоение разных видов пересказа художественного текста: подробный, выборочный и краткий (передача основных мыслей). Подробный пересказ текста: определение главной мысли фрагмента, выделение опорных или ключевых слов, озаглавливание, подробный пересказ эпизода; деление текста на части, определение главной мысли каждой части и всего текста, озаглавливание каждой части и всего текста, составление плана в виде назывных предложений из текста, в виде вопросов, в виде самостоятельно сформулированного высказывания. Самостоятельный выборочный пересказ по заданному фрагменту:



характеристика героя произведения (отбор слов, выражений в тексте, позволяющих составить рассказ о герое), описание места действия (выбор слов, выражений в тексте, позволяющих составить данное описание на основе текста). Вычленение и сопоставление эпизодов из разных произведений по общности ситуаций, эмоциональной окраске, характеру поступков героев;

е) работа с учебными, научно-популярными и другими текстами: понимание заглавия произведения; адекватное соотношение с его содержанием. Определение особенностей учебного и научно-популярного текстов (передача информации). Знакомство с простейшими приёмами анализа различных видов текста: установление причинно-следственных связей. Определение главной мысли текста. Деление текста на части. Определение микротем. Ключевые или опорные слова. Построение алгоритма деятельности по воспроизведению текста. Воспроизведение текста с опорой на ключевые слова, модель, схему. Подробный пересказ текста. Краткий пересказ текста (выделение главного в содержании текста).

## 2. Говорение (культура речевого общения).

Осознание диалога как вида речи. Особенности диалогического общения: понимать вопросы, отвечать на них и самостоятельно задавать вопросы по тексту; выслушивать, не перебивая, собеседника. Использование норм речевого этикета в условиях внеучебного общения.

Монолог как форма речевого высказывания. Монологическое речевое высказывание небольшого объёма с опорой на авторский текст, по предложенной теме или в виде (форме) ответа на вопрос. Отражение основной мысли текста в высказывании. Передача содержания прочитанного или прослушанного с учётом специфики учебного и художественного текста. Построение плана собственного высказывания. Отбор и использование выразительных средств языка (синонимы, антонимы, сравнение) с учётом особенностей монологического высказывания.

Устное сочинение как продолжение прочитанного произведения, отдельных его сюжетных линий, короткий рассказ по рисункам либо на заданную тему.

## 3. Круг детского чтения.

Произведения устного народного творчества разных народов России. Произведения классиков отечественной литературы XIX-XX вв., классиков детской литературы, произведения современной отечественной (с учётом многонационального характера России) и зарубежной литературы, доступные для восприятия обучающихся.

Представленность разных видов книг: историческая, приключенческая, фантастическая, научно-популярная, справочно-энциклопедическая литература; детские периодические издания (по выбору).

Основные темы детского чтения: фольклор разных народов, произведения о Родине, природе, детях, братьях наших меньших, труде, добре и зле, хороших и плохих поступках

## 4. Литературоведческая пропедевтика (практическое освоение).

Нахождение в тексте, определение значения в художественной речи (с помощью педагогического работника) средств выразительности: синонимов, антонимов, эпитетов, сравнений, метафор, гипербол.

Ориентировка в литературных понятиях: художественное произведение, автор (рассказчик), сюжет, тема; герой произведения: его портрет, речь, поступки; отношение автора к герою.

Общее представление о композиционных особенностях построения разных видов рассказывания: повествование (рассказ), описание (пейзаж, портрет, интерьер), рассуждение (монолог героя, диалог героев).

Прозаическая и стихотворная речь: узнавание, различение, выделение особенностей стихотворного произведения (ритм, рифма).

Фольклор и авторские художественные произведения (различение).

Жанровое разнообразие произведений. Малые фольклорные формы (колыбельные песни, потешки, пословицы и поговорки, загадки) - узнавание, различение, определение основного смысла.

Сказки (о животных, бытовые, волшебные). Художественные особенности сказок: лексика, построение (композиция). Литературная (авторская) сказка.

Рассказ, стихотворение, басня - общее представление о жанре, особенностях построения и выразительных средствах.

5. Творческая деятельность обучающихся (на основе литературных произведений).

Интерпретация текста литературного произведения в творческой деятельности обучающихся: чтение по ролям, инсценирование, драматизация; устное словесное рисование, знакомство с различными способами работы с деформированным текстом и использование их (установление причинно-следственных связей, последовательности событий: соблюдение этапности в выполнении действий); изложение с элементами сочинения, создание собственного текста на основе художественного произведения (текст по аналогии), репродукций картин художников, по серии иллюстраций к произведению или на основе личного опыта.

б. Обучение произношению. Выработка умения самостоятельно распределять дыхательные паузы, выделяя синтагмы при чтении, при пересказе текста, соблюдать подвижность ударения сообразно изменению формы слова, обнаруживать ошибки в словесном ударении, как в произношении других обучающихся, так и своем собственном и исправлять их:

а) речевое дыхание: произношение слитно, на одном выдохе, ряда слогов, слов, словосочетаний и фраз, выделяя дыхательными паузами необходимые синтагмы (по подражанию, по графическому знаку, самостоятельно в знакомых фразах). Правильное выделение синтагм при помощи дыхательных пауз в процессе чтения, при воспроизведении текста, выученного наизусть, в самостоятельной речи;

б) голос: изменение силы голоса в связи со словесным ударением, громкости и высоты собственного голоса (по подражанию и произвольно). Изменение высоты и силы голоса в связи с повествовательной и вопросительной интонацией (сопряжено и отражено). Изменение высоты и силы голоса в зависимости от расстояния до собеседника и необходимости соблюдать тишину (громко, тихо, шепотом), в связи с побудительной (повелительной) и восклицательной интонацией, в связи с логическим ударением (сопряжено и отражено). Выделение более громким голосом логического ударения в вопросах и ответах (по подражанию и самостоятельно, руководствуясь указанием педагогического работника, подчёркиванием в вопросах и ответах главного слова). Соблюдение логического ударения в диалоге, в текстах, заучиваемых наизусть. Соблюдение подвижности ударения при изменении формы слова (рука - руки);

в) звуки и их сочетания: усвоение, закрепление правильного произношения в словах звуков речи и их сочетаний: п, а, м, т, о, в, у, н, с, и, л, э; звукосочетаний йа (я), йо (ё), йу (ю), йэ (е) в начальной позиции (яблоко) и после гласных (красная); позиционное

смягчение согласных перед гласными и, э (пишет, мел); к, с, ш; я, е, ю, ё после разделительных ь, ь (обезьяна, съел); р, ф, х, б, д; мягкие согласные т, н, х, п, м, ф в конце слов (пить, день). Правильное произношение в словах звуков и их сочетаний: ы, э, ж, г, ц, ч. Дифференцированное произношение в слогах и словах звуков: и-ы, с-ш, с-з, ш-ж, б-п, д-т, ц-с, ч-ш, ц-ч. Произношение мягких звуков по подражанию и самостоятельно (пять, няня, сядь, несёт, пюре). Дифференцированное произношение звуков, родственных по артикуляции, в ходе их усвоения. Работа по коррекции усвоенных звуков. Дифференцированное произношение гласных звуков в слова: а-о, а-э, о-у, э-и, и-ы, и-у. Дифференцированное произношение согласных звуков, родственных по артикуляции:

носовых и ротовых: м-п, м-б, н-т, в-д, н-д (и их мягкие пары);

слитных и щелевых: ц-с, ч-ш;

слитных и смычных: ц-г, ч-т;

свистящих и шипящих: с-ш, з-ж, с-щ,

глухих и звонких: ф-в, п-б, т-д, к-г, с-з, ш-ж;

аффрикат: ц-ч;

звонких и глухих: б-п, д-т, г-к, з-с, в-ф, ж-ш

твёрдых и мягких: ф-фь, п-пь, т-ть;

г) слово: произношение слов слитно, голосом нормальной высоты, темпа, силы, с соблюдением звукового состава, с использованием допустимых звуковых замен, со стечением согласных, соблюдением словесного ударения, изображением ритма слова и подбор слов по ритмическому контуру. Воспроизведение четырёх-, пятисложных знакомых слов с соблюдением их звукового состава, с выделением словесного ударения и правил орфоэпии, слитное произношение слов со стечением согласных (в одном слове и на стыке предлогов со словами). Понятие "слог", "ударение". Определение количества слогов в дву-, трех-, четырех-, пятисложных слова, ударного и безударного слога; определение места ударного слога. Разделение звуков речи на гласные и согласные; согласных звуков на звонкие и глухие. Соблюдение в речи правил орфоэпии (сопряжено и отражённо, по надстрочному знаку): безударный о произносится как [а]; звонкие согласные в конце слов и перед глухими согласными оглушаются; удвоенные согласные произносятся как один долгий; слова что, чтобы произносятся как [што], [штобы]; кого, чего и окончания -ого, -его - как [каво], [чево], [-ова], [-ева]; непроизносимые согласные в словах не произносятся ("чу(в)ствуют", "со(л)нце"); соблюдение в речи правильного произношения следующих звуко сочетаний (по надстрочному знаку): тс - дс ([детство], [Братск]), стн - здн ("чес(т)но", "поз(д)но"); произношение сочетаний предлогов в, из, под с существительными ("в саду", "из сада", "под стулом"); гласный и после согласных [ш], [ж], [ц] произносятся как [ы] ("живот"); согласные (кроме [ш], [ж], [ц]) перед гласными [э], [и] произносятся мягко ("перо", "писать", "Петя"); предлог с существительным типа "с братом", "с дедушкой" произносится как [збратом], [здедушкой]; звук [г] перед [к], [т] произносится как [х] ([лехко]); сочетания сч, зч, жч произносятся как [щ] ("щипать"); окончания -тся, -ться произносятся как [цца]; свистящие [с], [з] употребляются следующим за ним шипящим ([шшил], [ижжарил]);

д) фраза: произношение слов и фраз в темпе, близком к естественному; изменение темпа произношения: говорить быстро, медленно; воспроизведение повествовательной и вопросительной интонации (сопряжено и отражённо). Воспроизведение повествовательной, вопросительной, побудительной и вопросительной интонации при чтении текста. Произношение слов и фраз в темпе, присущем разговорной речи

(отраженно и самостоятельно). Воспроизведение всех видов интонации при ведении диалога. Закрепление навыков умеренно беглого темпа речи. Выразительное чтение наизусть стихотворения, отрывка из художественной прозы. Выражение при чтении с помощью интонации своего отношения к прочитанному (стихотворению, отрывку из художественной прозы).

Закрепление навыков умеренно беглого темпа речи.

Планируемые результаты освоения учебного предмета.

Предметные результаты:

- 1) понимание литературы как явления национальной и мировой культуры, средства сохранения и передачи нравственных ценностей и традиций;
- 2) осознание значимости чтения для личного развития; формирование представлений о мире, российской истории и культуре, первоначальных этических представлений, понятий о добре и зле, нравственности; успешности обучения по всем учебным предметам; формирование потребности в систематическом чтении;
- 3) понимание роли чтения, использование разных видов чтения (ознакомительное, изучающее, выборочное, поисковое); умение осознанно воспринимать и оценивать содержание и специфику различных текстов, участвовать в их обсуждении, давать и обосновывать нравственную оценку поступков героев;
- 4) достижение необходимого для продолжения образования уровня читательской компетентности, общего речевого развития, то есть овладение техникой чтения вслух и про себя, элементарными приемами интерпретации, анализа и преобразования художественных, научно-популярных и учебных текстов с использованием элементарных литературоведческих понятий;
- 5) умение самостоятельно выбирать интересующую литературу; пользоваться справочными источниками для понимания и получения дополнительной информации.

### **Рабочая программа учебного предмета «Иностранный язык» (английский)**

(Английский язык. Рабочие программы 2-4 классы, пособие для учителей общеобразовательных учреждений. / О.В. Афанасьева, И.В. Михеева, Н.В. Колесникова, Н.В.Языкова, - М.: Дрофа 2015)

#### **Планируемые результаты освоения предмета**

Работа по учебно-методическому комплексу О. В. Афанасьевой, И. В. Михеевой “Rainbow English” призвана обеспечить достижение следующих личностных, метапредметных и предметных результатов:

#### **Личностные результаты**

В результате изучения английского языка в начальной школе у обучающихся будут сформированы первоначальные представления о роли и значимости английского языка в жизни современного человека и его важности для современного поликультурного мира.

Школьники приобретают начальный опыт использования иностранного языка как средства межкультурного общения, как нового инструмента познания мира и культуры других народов, осознают личностный смысл овладения иностранным языком. Содержание учебно-методических комплексов “Rainbow English” О.В. Афанасьевой, И.В. Михеевой позволяет заложить основы коммуникативной культуры у младших школьников. Они учатся самостоятельно ставить и решать личностно-значимые коммуникативные задачи, при этом адекватно используя имеющиеся речевые и неречевые средства, соблюдая речевой этикет. Содержание обучения представлено в учебно-методических комплексах интересно и наглядно, с учетом возрастных особенностей младших школьников.

Работа по УМК данной серии будет способствовать дальнейшему формированию у

обучающихся интереса к английскому языку, к истории и культуре страны изучаемого языка. Это будет способствовать развитию познавательных мотивов, поможет усилить желание изучать иностранный язык в будущем.

### **Метапредметные результаты**

Деятельностный характер освоения содержания учебно-методических комплексов серии “Rainbow English” способствует достижению метапредметных результатов, то есть формированию универсальных учебных действий.

Разделы учебников «Учимся самостоятельно» развивают умение учиться, приучают самостоятельно ставить учебные задачи, планировать свою деятельность, осуществлять рефлексия при сравнении планируемого и полученного результатов. Способы презентации нового языкового материала показывают обучающимся, каким образом необходимо структурировать новые знания, анализировать объекты с целью выделения существенных признаков и синтезировать информацию, самостоятельно выстраивая целое на основе имеющихся компонентов. Однако наибольшее внимание в данных учебно-методических комплексах уделяется развитию коммуникативных универсальных учебных действий, а именно:

- формированию умения с достаточной полнотой и точностью выражать свои мысли в соответствии с задачами и условиями коммуникации;
- овладению монологической и диалогической формами речи;
- инициативному сотрудничеству речевых партнеров при сборе и обсуждении информации, управлению своим речевым поведением;
- управлению своим речевым поведением.

### **Предметные результаты**

Основными предметными результатами освоения предлагаемой рабочей программы являются:

- формирование иноязычных коммуникативных умений в говорении, чтении, письме и письменной речи и аудировании;
- приобретение учащимися знаний о фонетической, лексической, грамматической и орфографической сторонах речи и навыков оперирования данными знаниями;
- знакомство с общими сведениями о странах.

Достижение личностных результатов оценивается на качественном уровне (без отметки). Сформированность метапредметных и предметных умений оценивается в баллах по результатам текущего, тематического и итогового контроля, а также по результатам выполнения практических работ. Ожидается, что выпускники начальной школы смогут демонстрировать следующие результаты в освоении иностранного языка.

### **Планируемые результаты изучения курса английского языка**

#### ***Владеть компетенциями:***

**речевой компетенцией** — готовностью и способностью осуществлять элементарное межкультурное общение в четырех видах речевой деятельности (аудировании, говорении, чтении и письме);

**языковой компетенцией** — готовностью и способностью применять языковые знания (фонетические, орфографические, лексические, грамматические) и навыки оперирования ими для выражения коммуникативного намерения в соответствии с темами, сферами и ситуациями общения;

**социокультурной компетенцией** — готовностью и способностью обучающихся строить свое межкультурное общение на основе знаний культуры народа страны изучаемого языка, его традиций, менталитета, обычаев в рамках тем, сфер и ситуаций общения, отвечающих опыту, интересам учащихся начальной школы;

**компенсаторной компетенцией** — готовностью и способностью выходить из затруднительного положения в процессе межкультурного общения, связанного с дефицитом языковых средств;

**учебно-познавательной компетенцией** — готовностью и способностью осуществлять самостоятельное изучение иностранных языков, в том числе с использованием современных информационных технологий.

## **Речевая компетенция**

### **Говорение**

#### ***Выпускник научится:***

- участвовать в элементарных диалогах (этикетном, диалоге-расспросе, диалоге-побуждении), соблюдая нормы речевого этикета, принятые в англоязычных странах;
- составлять небольшое описание предмета, картинки, персонажа;
- рассказывать о себе, своей семье, друге;
- кратко излагать содержание прочитанного текста;
- называть время;
- говорить о том, что хорошо, а что плохо;
- оценивать выполняемую деятельность;
- уточнять цветовые характеристики предметов и животных, составлять их краткие описания;
- говорить о физическом состоянии человека;
- высказывать свое отношение к предметам, людям и животным;
- обсуждать времена года.

### **Аудирование**

#### ***Выпускник научится:***

- понимать на слух речь учителя и одноклассников при непосредственном общении и вербально / невербально реагировать на услышанное;
- понимать основное содержание небольших сообщений, рассказов, сказок в аудиозаписи, построенных в основном на знакомом языковом материале;
- использовать зрительные опоры при восприятии на слух текстов, содержащих незнакомые слова.

### **Чтение**

#### ***Выпускник научится:***

- соотносить графический образ английского слова с его звуковым образом;
- читать вслух небольшой текст, построенный на изученном языковом материале, соблюдая правила произношения и соответствующую интонацию;
- читать про себя и понимать содержание небольшого текста, построенного в основном на изученном языковом материале;
- находить в тексте необходимую информацию в процессе чтения.

### **Письмо и письменная речь**

#### ***Выпускник научится:***

- выписывать из текста слова, словосочетания и предложения;
- в письменной форме кратко отвечать на вопросы к тексту;
- писать поздравительную открытку (с опорой на образец);
- писать по образцу краткое письмо зарубежному другу (с опорой на образец).

### **Языковая компетенция**

Графика, каллиграфия, орфография

#### ***Выпускник начальной школы научится:***

- воспроизводить графически и каллиграфически корректно все буквы английского алфавита (полупечатное написание букв, буквосочетаний, слов); устанавливать звуко-буквенные соответствия;
- пользоваться английским алфавитом, знать последовательность букв в нем;
- списывать текст;
- отличать буквы от знаков транскрипции; вычленять значок апострофа;

- сравнивать и анализировать буквосочетания английского языка;
- группировать слова в соответствии с изученными правилами чтения;
- оформлять орфографически наиболее употребительные слова (активный словарь).

### **Фонетическая сторона речи**

#### ***Выпускник научится:***

- различать на слух и адекватно произносить все звуки английского языка, соблюдая нормы произношения звуков (долгота и краткость гласных, отсутствие оглушения звонких согласных в конце слова, отсутствие смягчения согласных перед гласными);
- находить в тексте слова с заданным звуком;
- вычленять дифтонги;
- соблюдать правильное ударение в изолированном слове, фразе, не ставить ударение на служебных словах (артиклях, предлогах, союзах);
- соблюдать основные ритмико-интонационные особенности предложений (повествовательное, побудительное, общий и специальные вопросы);
- членить предложения на смысловые группы и интонационно оформлять их;
- различать коммуникативные типы предложений по интонации;
- соотносить изучаемые слова с их транскрипционным изображением.

### **Лексическая сторона речи**

#### ***Выпускник научится:***

- узнавать в письменном и устном тексте, воспроизводить и употреблять в речи лексические единицы (приблизительно в объеме 500 единиц), обслуживающие ситуации общения в пределах тематики начальной школы, в соответствии с коммуникативной задачей;
- использовать в речи простейшие устойчивые словосочетания, речевые клише, оценочную лексику в соответствии с коммуникативной задачей;
- использовать в речи элементы речевого этикета, отражающие культуру страны изучаемого языка;
- узнавать сложные слова, определять значение незнакомых сложных слов по значению составляющих их основу;
- опираться на языковую догадку в процессе чтения и аудирования.

### **Грамматическая сторона речи**

#### ***Выпускник научится:***

- использовать в речи основные коммуникативные типы предложений (повествовательное, побудительное, вопросительное), соблюдая правильный порядок слов;
- оперировать вопросительными словами в продуктивных видах речевой деятельности (говорении и письме);
- оперировать в речи отрицательными предложениями;
- формулировать простые (нераспространенные и распространенные) предложения, предложения с однородными членами, сложноподчиненные предложения;
- оперировать в речи сказуемыми разного типа: а) простым глагольным (He reads); б) составным именным He is ten.; составным глагольным (I can swim. I like to swim.);
- оперировать в речи безличными предложениями (It is spring.);
- образовывать формы единственного и множественного числа существительных;
- использовать в речи притяжательный падеж имен существительных;
- использовать прилагательные в положительной, сравнительной и превосходной степенях сравнения
  - выражать коммуникативные намерения с использованием грамматических форм;
- использовать вспомогательные глаголы для построения необходимых вопросительных, отрицательных конструкций;

- оперировать в речи наречиями времени (always, often, sometimes, never, usually, yesterday, tomorrow), степени и об- раза действия (very, well, badly, much, little);
- использовать наиболее употребительные предлоги для обозначения временных и пространственных соответствий
- использовать в речи личные, указательные, притяжательные и некоторые неопределенные местоимения.

#### **Социокультурная компетенция**

Выпускники начальной школы знакомятся с названиями стран изучаемого языка, приобретают элементарные страноведческие знания о них, получают представление о реалиях и культуре носителей изучаемого языка. Также учащиеся овладевают элементарными нормами речевого этикета, распространенного в англоязычных странах, учатся опираться на эти нормы в различных ситуациях межличностного и межкультурного общения. Младшие школьники учатся представлять свою культуру посредством изучаемого иностранного языка.

#### **Компенсаторная компетенция**

Выпускники начальной школы умеют опираться на зрительную наглядность, языковую и контекстуальную догадку при получении информации из письменного или звучащего текста, переспрашивают в случае непонимания собеседника, могут заменить слова средствами невербальной коммуникации (жестами, мимикой).

#### **Учебно-познавательная компетенция**

Результатом овладения учебно-познавательной компетенцией является формирование следующих специальных учебных умений:

- пользоваться двуязычным словарем учебника (в том числе транскрипцией);
- пользоваться справочными материалами, представленными в виде таблиц, схем и правил;
- вести словарь для записи новых слов;
- систематизировать слова по тематическому принципу;
- находить расхождения и сходства между родным и изучаемым языком на уровне отдельных грамматических явлений (например, употребление артиклей, структура предложения и т. д.);
- извлекать нужную информацию из текста на основе имеющейся коммуникативной задачи.

Далее представим личностные, метапредметные и предметные результаты в познавательной, ценностно-ориентационной, эстетической и трудовой сферах.

#### ***В познавательной сфере:***

- умение действовать по образцу при выполнении упражнений и построении самостоятельных письменных и устных высказываний;
- умение работать с текстом с опорой на приобретенные умения (например, прогнозировать содержание текста по заголовку, составлять план текста, выделять основную информацию).

#### ***В ценностно-ориентационной сфере:***

- представление о языке как средстве выражения чувств, эмоций, суждений, основе культуры мышления;
- приобщение к национальным ценностям, ценностям мировой культуры, ценностям других народов.

#### ***В эстетической сфере:***

- овладение элементарными средствами выражения чувств, эмоций и отношений на иностранном языке;
- развитие чувства прекрасного, ощущения красоты в процессе знакомства с плодами культуры родной страны и страны изучаемого языка.

#### ***В трудовой сфере:***

- умение ставить цели и планировать свой учебный труд.

Представляя в обобщенном виде планируемые результаты обучения английскому



языку по учебно-методическим комплексам серии "Rainbow English" для начальной школы, отметим, что согласно требованиям Примерной программы по иностранному языку для начального общего образования у обучающихся:

- сформируется элементарная иноязычная коммуникативная компетенция и общее представление о строе изучаемого языка и его некоторых отличиях от родного языка;
- расширится лингвистический кругозор;
- будут заложены основы коммуникативной культуры;
- сформируются положительная мотивация и устойчивый учебно-познавательный интерес к предмету «Иностранный язык»;
- а также необходимые универсальные учебные действия и специальные учебные умения, что заложит основу успешной учебной деятельности по овладению иностранным языком на следующей ступени образования.

### Основное содержание учебного предмета

Предметное содержание устной и письменной речи соответствует образовательным и воспитательным целям, а также интересам и возрастным особенностям младших школьников и включает следующее:

#### 2 класс (68 часов)

##### Блок 1. Знакомство 7 ч.

Приветствие, знакомство, прощание. Основные элементы речевого этикета. Знакомство со странами изучаемого языка. Домашние животные.

##### Блок 2. Мир вокруг нас 8 ч.

Страны и города. Домашние животные.

##### Блок 3. Откуда мы родом 7 ч.

Города. Люди вокруг нас: местонахождение людей и предметов

##### Блок 4. Эмоции. Оценка происходящего 8 ч.

Члены семьи, их характеристики. Я, мои друзья и домашние любимцы.

##### Блок 5. Семья 7 ч.

Семья. Предметы вокруг меня.

##### Блок 6. Люди и города 7 ч.

Страны изучаемого языка. Отдельные сведения об их культуре и истории.

##### Блок 7. Люди и их занятия 8 ч.

Профессии. Любимые занятия на досуге.

##### Блок 8. Мы считаем 7 ч.

Животные на ферме. Обозначение множественности. Выражение предпочтения.

##### Блок 9. Время и действия 9 ч.

Обозначение и выражение времени.

#### Тематический план 2 класс

| № п/п         | Раздел программы             | Количество часов |
|---------------|------------------------------|------------------|
| 1.            | Знакомство.                  | 7ч               |
| 2.            | Мир вокруг нас               | 8ч               |
| 3.            | Откуда мы родом              | 7ч               |
| 4.            | Эмоции. Оценка происходящего | 8ч               |
| 5.            | Семья                        | 7ч               |
| 6.            | Люди и города                | 7ч               |
| 7.            | Люди и их занятия            | 8ч               |
| 8.            | Мы считаем                   | 7ч               |
| 9.            | Время и действия             | 9ч               |
| <b>Итого:</b> |                              | <b>68ч</b>       |

#### 3 класс (68 часов)

##### Блок 1. What We See and What We Have 8 часов

Предметы окружающего мира, их характеристики и расположение по отношению к говорящему. Принадлежащие нам предметы. Приветствие как часть речевого этикета

### **Блок 2**

#### **What We Like 8 часов**

Способы выражения предпочтения в английском языке Повседневные занятия детей и взрослых. Способности и возможности людей

### **Блок 3**

#### **What Colour? 8 часов**

Цветовая палитра мира. Характеристика людей, животных и объектов неживой природы. Наличие и отсутствие способностей осуществить ту или иную деятельность.

### **Блок 4**

#### **How Many? 8 часов**

Выражение количества в английском языке. Физические характеристики людей, животных и объектов неживой природы.

### **Блок 5**

#### **Happy Birthday! 8 часов**

Семья и семейные традиции: празднование дня рождения

### **Блок 6**

#### **What's Your Job? 8 часов**

Занятия и профессиональная деятельность. Физическое состояние человека.

### **Блок 7**

#### **Animals 8 часов**

Мир

животных

### **Блок 8**

#### **Seasons and Months 8 часов**

Времена года и погода

#### **Повторение 4 часа**

### **Тематический план 3 класс**

| <b>№ п/п</b>  | <b>Раздел программы</b>             | <b>Количество часов</b> |
|---------------|-------------------------------------|-------------------------|
| 1.            | Блок 1 What We See and What We Have | 8ч                      |
| 2.            | Блок 2 What We Like                 | 8ч                      |
| 3.            | Блок 3 What Colour?                 | 8ч                      |
| 4.            | Блок 4 How Many?                    | 8ч                      |
| 5.            | Блок 5 Happy Birthday!              | 8ч                      |
| 6.            | Блок 6 What's Your Job?             | 8ч                      |
| 7.            | Блок 7 Animals                      | 8ч                      |
| 8.            | Блок 8 Seasons and Months           | 8ч                      |
| 9.            | Повторение                          | 4ч                      |
| <b>Итого:</b> |                                     | <b>68ч</b>              |

### **4 класс(68 часов)**

#### **Блок 1. Meet John Barker and His Family 9 часов**

Джон и его семья (родители, сестра, кузина). Джон и его питомцы. Джон и спорт. Джон и иные виды деятельности. Преференции Джона. Выражение категории обладания и её отсутствия. Ежедневные занятия людей.

#### **Блок 2. My Day 10 часов**

Повседневные задания членов семьи. Занятия спортом членов семьи. Занятия людей в момент речи. Типичные занятия людей в воскресный день. Типичное утро школьника. Повседневные занятия в различные дни недели. Жилища британцев.

#### **Блок 3. At Home 10 часов**

Повседневные домашние дела. Типичное жилище англичанина. Квартира и комнаты.

Строения на улице. Мебель.

**Блок 4. I Go To School 9 часов**

Описание классной комнаты. Школьный день. Сборы в школу. Школьная столовая.

**Блок 5. I love Food 10 часов**

Напитки и еда. Трапезы. Завтрак дома. Традиции питания в Англии. В кафе. В школьной столовой. На кухне. Что у нас есть в холодильнике.

**Блок 6. The Weather We Have 9 часов**

Погода в разных городах и в разное время года. Занятия людей и погода.

**Блок 7. At the Weekend 11 часов**

Поход в магазин. Путешествия по городам и странам. Погода. Прошлые выходные. Выходные дни в семье Баркеро́в.

**Тематический план 4 класс**

| № п/п         | Раздел программы                       | Количество часов |
|---------------|--|------------------|
| 1.            | Блок 1 Meet John Barker and His Family | 9                |
| 2.            | Блок 2 My Day                          | 10               |
| 3.            | Блок 3 At Home                         | 10               |
| 4.            | Блок 4 I Go To School                  | 9                |
| 5.            | Блок 5 I love Food                     | 10               |
| 6.            | Блок 6 The Weather We Have             | 9                |
| 7.            | Блок 7 At the Weekend                  | 11               |
| <b>Итого:</b> |  | <b>68ч</b>       |

**Рабочая программа по учебному предмету «Математика»**

(Моро М. И., Волкова С. И., Степанова С. В. и др. Математика. Рабочие программы. Предметная линия учебников системы "Школа России". 1-4 классы: учеб. пособие для общеобразоват. организаций/[ Моро М. И. и др.]-4-е изд. доп.- М.: Просвещение, 2019)

**Планируемые результаты освоения предмета**

**Личностные результаты**

- Осознание роли своей страны в мировом развитии, уважительное отношение к семейным ценностям, бережное отношение к окружающему миру.
- Чувство гордости за свою Родину, российский народ и историю России;
- Целостное восприятие окружающего мира.
- Развитую мотивацию учебной деятельности и личностного смысла учения, заинтересованность в приобретении и расширении знаний и способов действий, творческий подход к выполнению заданий.
- Рефлексивную самооценку, умение анализировать свои действия и управлять ими.
- Навыки сотрудничества со взрослыми и сверстниками.
- Установку на здоровый образ жизни, наличие мотивации к творческому труду, к работе на результат.

**Метапредметные результаты**

- Способность принимать и сохранять цели и задачи учебной деятельности, находить средства и способы её осуществления.
- Умения планировать, контролировать и оценивать учебные действия в соответствии с поставленной задачей и условиями её выполнения, определять наиболее эффективные способы достижения результата.
- Владение логическими действиями сравнения, анализа, синтеза, обобщения, классификации по родовидовым признакам, установления аналогий и причинно-следственных связей, построения рассуждений, отнесения к известным понятиям.
- Владение способами выполнения заданий творческого и поискового характера.
- Способность использовать знаково-символические средства представления информации для создания моделей изучаемых объектов и процессов, схем решения

- учебнопознавательных и практических задач.
- Умение работать в материальной и информационной среде начального общего образования (в том числе с учебными моделями) в соответствии с содержанием учебного предмета «Математика».
  - Использование речевых средств и средств информационных и коммуникационных технологий для решения коммуникативных и познавательных задач.
  - Использование различных способов поиска (в справочных источниках и открытом учебном информационном пространстве Интернета), сбора, обработки, анализа, организации и передачи информации в соответствии с коммуникативными и познавательными задачами и технологиями учебного предмета, в том числе умение вводить текст с помощью клавиатуры компьютера, фиксировать (записывать) результаты измерения величин и анализировать изображения, звуки, готовить своё выступление и выступать с аудио-, видео- и графическим сопровождением.
  - Готовность слушать собеседника и вести диалог; готовность признать возможность существования различных точек зрения и права каждого иметь свою; излагать своё мнение и аргументировать свою точку зрения.
  - Определение общей цели и путей её достижения: умение договариваться о распределении функций и ролей в совместной деятельности, осуществлять взаимный контроль в совместной деятельности, адекватно оценивать собственное поведение и поведение окружающих.
  - Владение начальными сведениями о сущности и особенностях объектов и процессов в соответствии с содержанием учебного предмета «математика».
  - Владение базовыми предметными и межпредметными понятиями, отражающими существенные связи и отношения между объектами и процессами.

#### **Предметные результаты**

- Использование приобретённых математических знаний для описания и объяснения окружающих предметов, процессов, явлений, а также для оценки их количественных и пространственных отношений.
- Владение основами логического и алгоритмического мышления, пространственного воображения и математической речи, основами счёта, измерения, прикидки результата и его оценки, наглядного представления данных в разной форме (таблицы, схемы, диаграммы), записи и выполнения алгоритмов.
- Приобретение начального опыта применения математических знаний для решения учебно-познавательных и учебно-практических задач.
- Умения выполнять устно и письменно арифметические действия с числами и числовыми выражениями, решать текстовые задачи, выполнять и строить алгоритмы и стратегии в игре, исследовать, распознавать и изображать геометрические фигуры, работать с таблицами, схемами, графиками и диаграммами, цепочками, представлять, анализировать и интерпретировать данные.

#### **Содержание учебного предмета**

##### **Числа и величины**

Счет предметов. Образование, название и запись чисел от 0 до 1000000. Десятичные единицы счёта. Разряды и классы. Представление многозначных чисел в виде суммы разрядных слагаемых. Сравнение и упорядочение чисел, знаки сравнения.

Измерение величин. Единицы измерения величин: массы (грамм, килограмм, центнер, тонна); вместимости (литр), времени (секунда, минута, час, сутки, неделя, месяц, год, век). Соотношения между единицами измерения однородных величин. Сравнение и упорядочение однородных величин. Доля величины (половина, треть, четверть, десятая, сотая, тысячная).

##### **Арифметические действия**

Сложение, вычитание, умножение и деление. Знаки действий. Названия компонентов и результатов арифметических действий. Таблица сложения. Таблица умножения. Взаимосвязь арифметических действий (сложения и вычитания, сложения и

умножения, умножения и деления). Нахождение неизвестного компонента арифметического действия. Деление с остатком. Свойства сложения, вычитания и умножения: переместительное и сочетательное свойства сложения и умножения, распределительное свойство умножения относительно сложения и вычитания. Числовые выражения. Порядок выполнения действий в числовых выражениях со скобками и без скобок. Нахождение значения числового выражения. Использование свойств арифметических действий и правил о порядке выполнения действий в числовых выражениях. Алгоритмы письменного сложения и вычитания многозначных чисел, умножения и деления многозначных чисел на однозначное, двузначное и трёхзначное число. Способы проверки правильности вычислений (обратные действия, взаимосвязь компонентов и результатов действий, прикидка результата, проверка вычислений на калькуляторе).

Элементы алгебраической пропедевтики. Выражения с одной переменной вида  $a \pm 28$ ,  $8 \cdot b$ ,  $c : 2$ ; с двумя переменными вида:  $a + b$ ,  $a - b$ ,  $a \cdot b$ ,  $c : d$  ( $d \neq 0$ ), вычисление их значений при заданных значениях входящих в них букв. Использование буквенных выражений при формировании обобщений, при рассмотрении умножения 1 и 0 ( $1 \cdot a = a$ ,  $0 \cdot c = 0$  и др.). Уравнение. Решение уравнений (подбором значения неизвестного, на основе соотношений между целым и частью, на основе взаимосвязей между компонентами и результатами арифметических действий).

### **Работа с текстовыми задачами**

Задача. Структура задачи. Решение текстовых задач арифметическим способом. Планирование хода решения задач.

Текстовые задачи, раскрывающие смысл арифметических действий (сложение, вычитание, умножение и деление). Текстовые задачи, содержащие отношения «больше на (в) ...», «меньше на (в) ...». Текстовые задачи, содержащие зависимости, характеризующие процесс движения (скорость, время, пройденный путь), расчёт стоимости товара (цена, количество, общая стоимость товара), расход материала при изготовлении предметов (расход на один предмет, количество предметов, общий расход) и др. Задачи на определение начала, конца и продолжительности события. Задачи на нахождение доли целого и целого по его доле.

Решение задач разными способами.

Представление текста задачи в виде рисунка, схематического рисунка, схематического чертежа, краткой записи, в таблице, на диаграмме.

### **Пространственные отношения. Геометрические фигуры**

Взаимное расположение предметов в пространстве и на плоскости (выше — ниже, слева — справа, за — перед, между, вверху — внизу, ближе — дальше и др.).

Распознавание и изображение геометрических фигур: точка, линия (прямая, кривая), отрезок, луч, угол, ломаная; многоугольник (треугольник, четырёхугольник, прямоугольник, квадрат, пятиугольник и т. д.).

Свойства сторон прямоугольника.

Виды треугольников по углам: прямоугольный, тупоугольный, остроугольный. Виды треугольников по соотношению длин сторон: разносторонний, равнобедренный (равносторонний).

Окружность (круг). Центр, радиус окружности (круга).

Использование чертёжных инструментов (линейка, угольник, циркуль) для выполнения построений.

Геометрические формы в окружающем мире. Распознавание и называние геометрических тел: куб, пирамида, шар.

### **Геометрические величины**

Геометрические величины и их измерение. Длина. Единицы длины (миллиметр, сантиметр, дециметр, метр, километр). Соотношения между единицами длины. Перевод одних единиц длины в другие. Измерение длины отрезка и построение отрезка заданной

длины. Периметр. Вычисление периметра многоугольника, в том числе периметра прямоугольника (квадрата).

Площадь. Площадь геометрической фигуры. Единицы площади (квадратный миллиметр, квадратный сантиметр, квадратный дециметр, квадратный метр, квадратный километр). Точное и приближённое (с помощью палетки) измерение площади геометрической фигуры. Вычисление площади прямоугольника (квадрата).

### Работа с информацией

Сбор и представление информации, связанной со счётом (пересчётом), измерением величин; анализ и представление информации в разных формах: таблицы, столбчатой диаграммы. Чтение и заполнение таблиц, чтение и построение столбчатых диаграмм.

Интерпретация данных таблицы и столбчатой диаграммы.

Составление конечной последовательности (цепочки) предметов, чисел, числовых выражений, геометрических фигур и др. по заданному правилу. Составление, запись и выполнение простого алгоритма (плана) поиска информации.

Построение простейших логических высказываний с помощью логических связок и слов («верно/неверно, что ...», «если ..., то ...», «все», «каждый» и др.).

### Тематическое планирование

#### 1 класс

| № п/п         | Наименование раздела   | Количество часов |
|---------------|--|------------------|
| 1.            | Подготовка к изучению чисел. Пространственные и временные представления. | 8                |
| 2.            | Числа от 1 до 10. Число 0. Нумерация.                                    | 28               |
| 3.            | Числа от 1 до 10. Сложение и вычитание.                                  | 56               |
| 4.            | Числа от 11 до 20. Нумерация.  | 12               |
| 5.            | Числа от 11 до 20. Сложение и вычитание.                                 | 21               |
| 6.            | Итоговое повторение.   | 6                |
| 7.            | Проверка знаний.   | 1                |
| <b>Всего:</b> |  | <b>132</b>       |

#### 1 дополнительный класс

| № п/п         | Раздел программы  | Количество часов |
|---------------|---|------------------|
| 1.            | Повторение.<br>Числа от 1 до 10. Число 0. Нумерация.                | 8ч               |
| 2.            | Сложение и вычитание  | 10ч              |
| 3.            | Компоненты сложения и вычитания. Связь между сложением и вычитанием | 18ч              |
| 4.            | Числа от 11 до 20. Нумерация.                                       | 28ч              |
| 5.            | Арифметические действия в пределах 20                               | 36ч              |
| 6.            | Закрепление.<br>Сложение и вычитание в пределах 20                  | 32ч              |
| <b>Итого:</b> |   | <b>132ч</b>      |

#### 2 класс

| № п/п | Наименование раздела  | Количество часов |
|-------|---|------------------|
| 1.    | Числа от 1 до 100. Нумерация.   | 16               |
| 2.    | Числа от 1 до 100 Сложение и вычитание.                               | 71               |
| 3.    | Числа от 1 до 100 Умножение и деление.                                | 17               |
| 4.    | Числа от 1 до 100 Умножение и деление. Табличное умножение и деление. | 21               |
| 5.    | Итоговое повторение «Что узнали, чему научились во 2 классе».         | 10               |

|    |                  |            |
|----|------------------|------------|
| 6. | Проверка знаний. | 1          |
|    | <b>Всего:</b>    | <b>136</b> |

### 3 класс

| № п/п | Наименование раздела   | Количество часов |
|-------|--|------------------|
| 1.    | Числа от 1 до 100. Сложение и вычитание.                     | 8                |
| 2.    | Табличное умножение и деление.                               | 56               |
| 3.    | Числа от 1 до 100 Внетабличное умножение и деление.          | 28               |
| 4.    | Числа от 1 до 1000. Нумерация                                | 12               |
| 5.    | Числа от 1 до 1000. Сложение и вычитание.                    | 11               |
| 6.    | Умножение и деление  | 15               |
| 7.    | Итоговое повторение «Что узнали. Чему научились в 3 классе». | 5                |
| 8.    | Проверка знаний.   | 1                |
|       | <b>Всего:</b>  | <b>136</b>       |

### 4 класс

| № п/п | Наименование раздела                             | Количество часов |
|-------|--|------------------|
| 1.    | Числа от 1 до 1000. Повторение.                  | 12               |
| 2.    | Числа, которые больше 1000. Нумерация.           | 10               |
| 3.    | Величины   | 14               |
| 4.    | Числа, которые больше 1000. Сложение и вычитание | 11               |
| 5.    | Умножение и деление.                             | 79               |
| 6.    | Итоговое повторение.                             | 8                |
| 7.    | Проверка знаний.                                 | 2                |
|       | <b>Всего:</b>                                    | <b>136</b>       |

#### **Федеральная рабочая программа по учебному предмету "Окружающий мир".**

Пояснительная записка.

Федеральная рабочая программа по предмету "Окружающий мир" на уровне начального общего образования составлена на основе требований к результатам освоения АООП НОО, установленными ФГОС НОО обучающихся с ОВЗ, федеральной программы воспитания.

Изучение предмета "Окружающий мир", интегрирующего знания о природе, предметном мире, обществе и взаимодействии людей в нём, соответствует потребностям и интересам обучающихся младшего школьного возраста и направлено на достижение следующих целей:

формирование целостного взгляда на мир, осознание места в нём человека на основе целостного взгляда на окружающий мир (природную и социальную среду обитания); освоение естественно-научных, обществоведческих, нравственно-этических понятий, представленных в содержании данного учебного предмета;

формирование ценности здоровья человека, его сохранения и укрепления, приверженности здоровому образу жизни;

развитие умений и навыков применять полученные знания в реальной учебной и жизненной практике, связанной как с поисково-исследовательской деятельностью (наблюдения, опыты, трудовая деятельность), так и с творческим использованием приобретённых знаний в речевой, изобразительной, художественной деятельности;

духовно-нравственное развитие и воспитание личности гражданина России, понимание своей принадлежности к Российскому государству, определённому этносу; проявление

уважения к истории, культуре, традициям народов РФ; освоение обучающимися мирового культурного опыта по созданию общечеловеческих ценностей, законов и правил построения взаимоотношений в социуме; обогащение духовного опыта обучающихся. развитие способности обучающегося к социализации на основе принятия гуманистических норм жизни, приобретение опыта эмоционально-положительного отношения к природе в соответствии с экологическими нормами поведения; становление навыков повседневного проявления культуры общения, гуманного отношения к людям, уважительного отношения к их взглядам, мнению и индивидуальности.

Содержание обучения:

#### 1. Человек и природа.

Природа - то, что нас окружает, но не создано человеком. Природные объекты и предметы, созданные человеком. Неживая и живая природа. Признаки предметов (цвет, форма, сравнительные размеры). Примеры явлений природы: смена времён года, снегопад, листопад, перелёты птиц, смена времени суток, рассвет, закат, ветер, дождь, гроза.

Вещество - то, из чего состоят все природные объекты и предметы. Разнообразие веществ в окружающем мире. Примеры веществ: соль, сахар, вода, природный газ. Твёрдые тела, жидкости, газы. Простейшие практические работы с веществами, жидкостями, газами.

Звёзды и планеты.

Солнце - ближайшая к нам звезда, источник света и тепла для всего живого на Земле. Земля - планета, общее представление о форме и размерах Земли. Глобус как модель Земли. Географическая карта и план. Материки и океаны, их названия, расположение на глобусе и карте. Важнейшие природные объекты своей страны, района. Ориентирование на местности. Компас.

Смена дня и ночи на Земле. Вращение Земли как причина смены дня и ночи. Времена года, их особенности (на основе наблюдений).

Обращение Земли вокруг Солнца как причина смены времён года. Смена времён года в родном крае на основе наблюдений.

Погода, её составляющие (температура воздуха, облачность, осадки, ветер). Наблюдение за погодой своего края.

Формы земной поверхности: равнины, горы, холмы, овраги (общее представление, условное обозначение равнин и гор на карте). Особенности поверхности родного края (краткая характеристика на основе наблюдений).

Водоёмы, их разнообразие (океан, море, река, озеро, пруд); использование человеком. Водоёмы родного края (названия, краткая характеристика на основе наблюдений).

Воздух - смесь газов. Свойства воздуха. Значение воздуха для растений, животных, человека.

Вода. Свойства воды. Состояния воды, её распространение в природе, значение для живых организмов и хозяйственной жизни человека. Круговорот воды в природе.

Полезные ископаемые, их значение в хозяйстве человека, бережное отношение людей к полезным ископаемым. Полезные ископаемые родного края (2-3 примера).

Почва, её состав, значение для живой природы и для хозяйственной жизни человека.

Растения, их разнообразие. Части растения (корень, стебель, лист, цветок, плод, семя). Условия, необходимые для жизни растения (свет, тепло, воздух, вода). Наблюдение роста растений, фиксация изменений. Деревья, кустарники, травы. Дикорастущие и культурные растения. Роль растений в природе и жизни людей, бережное отношение человека к



растениям. Растения родного края, названия и краткая характеристика на основе наблюдений.

Грибы: съедобные и ядовитые. Правила сбора грибов.

Животные, их разнообразие. Условия, необходимые для жизни животных (воздух, вода, тепло, пища). Насекомые, рыбы, птицы, звери, их отличия. Особенности питания разных животных (хищные, растительноядные, всеядные). Размножение животных (насекомые, рыбы, птицы, звери). Дикие и домашние животные. Роль животных в природе и жизни людей, бережное отношение человека к животным. Животные родного края, их названия, краткая характеристика на основе наблюдений.

Лес, луг, водоём - единство живой и неживой природы (солнечный свет, воздух, вода, почва, растения, животные). Круговорот веществ. Взаимосвязи в природном сообществе: растения - пища и укрытие для животных; животные - распространители плодов и семян растений. Влияние человека на природные сообщества. Природные сообщества родного края (2-3 примера на основе наблюдений).

Природные зоны России: общее представление, основные природные зоны (климат, растительный и животный мир, особенности труда и быта людей, влияние человека на природу изучаемых зон, охрана природы).

Человек - часть природы. Зависимость жизни человека от природы.

Этическое и эстетическое значение природы в жизни человека. Освоение человеком законов жизни природы посредством практической деятельности. Народный календарь (приметы, поговорки, пословицы), определяющий сезонный труд людей.

Положительное и отрицательное влияние деятельности человека на природу (в том числе на примере окружающей местности). Правила поведения в природе. Охрана природных богатств: воды, воздуха, полезных ископаемых, растительного и животного мира. Заповедники, национальные парки, их роль в охране природы. Красная книга России, её значение, отдельные представители растений и животных Красной книги. Посильное участие в охране природы. Личная ответственность каждого человека за сохранность природы.

Общее представление о строении тела человека. Системы органов (опорно-двигательная, пищеварительная, дыхательная, кровеносная, нервная, органы чувств), их роль в жизнедеятельности организма. Гигиена систем органов. Измерение температуры тела человека, частоты пульса. Личная ответственность каждого человека за состояние своего здоровья и здоровья окружающих его людей. Внимание, уважительное отношение к людям с ограниченными возможностями здоровья, забота о них.

2. Человек и общество.

Общество - совокупность людей, которые объединены общей культурой и связаны друг с другом совместной деятельностью во имя общей цели. Духовно-нравственные и культурные ценности - основа жизнеспособности общества.

Человек - член общества, носитель и создатель культуры. Понимание того, как складывается и развивается культура общества и каждого его члена. Общее представление о вкладе в культуру человечества традиций и религиозных воззрений разных народов. Взаимоотношения человека с другими людьми. Культура общения с представителями разных национальностей, социальных групп: проявление уважения, взаимопомощи, умения прислушиваться к чужому мнению.

Семья - самое близкое окружение человека. Семейные традиции. Взаимоотношения в семье и взаимопомощь членов семьи. Оказание посильной помощи взрослым. Забота о

детях, престарелых, больных - долг каждого человека. Родословная. Имена и фамилии членов семьи. Составление схемы родословного древа, истории семьи.

Правила поведения в школе, на уроке. Обращение к педагогическому работнику. Классный, школьный коллектив, совместная учёба, игры, отдых. Составление режима дня школьника.

Друзья, взаимоотношения между ними; ценность дружбы, согласия, взаимной помощи. Правила взаимоотношений со взрослыми, сверстниками, культура поведения в школе и других общественных местах. Внимание к сверстникам, одноклассникам.

Значение труда в жизни человека и общества. Трудолюбие как общественно значимая ценность в культуре народов России и мира. Профессии людей. Личная ответственность человека за результаты своего труда и профессиональное мастерство.

Общественный транспорт. Транспорт города или села. Наземный, воздушный и водный транспорт. Правила пользования транспортом.

Средства массовой информации: радио, телевидение, пресса, Интернет.

Наша Родина- Россия, Российская Федерация. Ценностно-смысловое содержание понятий "Родина", "Отечество", "Отчизна". Государственная символика России: Государственный герб России, Государственный флаг России, Государственный гимн России; правила поведения при прослушивании гимна. Конституция - Основной закон Российской Федерации. Права ребёнка.

Президент Российской Федерации- глава государства. Ответственность главы государства за социальное и духовно-нравственное благополучие граждан.

Праздник в жизни общества как средство укрепления общественной солидарности и упрочения духовно-нравственных связей между соотечественниками. Новый год, Рождество, День защитника Отечества, 8 Марта, День весны и труда, День Победы, День России, День защиты детей, День народного единства, День Конституции. Праздники и памятные даты своего региона. Оформление плаката или стенной газеты к общественному празднику.

Россия на карте, государственная граница России.

Москва - столица России. Достопримечательности Москвы: Кремль, Красная площадь, Большой театр. Расположение Москвы на карте.

Города России. Санкт-Петербург: достопримечательности (Зимний дворец, памятник Петру I - Медный всадник, разводные мосты через Неву), города Золотого кольца России (по выбору). Главный город родного края: достопримечательности, история и характеристика отдельных исторических событий, связанных с ним.

Россия - многонациональная страна. Народы, населяющие Россию, их обычаи, характерные особенности быта (по выбору).

Родной край - частица России. Родной город (населённый пункт), регион (область, край, республика): название, основные достопримечательности; музеи, театры, спортивные комплексы. Особенности труда людей родного края, их профессии. Названия разных народов, проживающих в данной местности, их обычаи, характерные особенности быта. Важные сведения из истории родного края. Святые родного края. Проведение дня памяти выдающегося земляка.

3. Правила безопасной жизни.

Ценность здоровья и здорового образа жизни.

Режим дня обучающегося, чередование труда и отдыха в режиме дня; личная гигиена. Физическая культура, закаливание, игры на воздухе как условие сохранения и укрепления

здоровья. Личная ответственность каждого человека за сохранение и укрепление своего физического и нравственного здоровья. Номера телефонов экстренной помощи. Первая помощь при лёгких травмах (ушиб, порез, ожог), обмороживании, перегреве.

Дорога от дома до школы, правила безопасного поведения на дорогах, в лесу, на водоёме в разное время года. Правила пожарной безопасности, основные правила обращения с газом, электричеством, водой.

Правила безопасного поведения в природе.

Забота о здоровье и безопасности окружающих людей - нравственный долг каждого человека.

Планируемые результаты освоения учебного предмета.

Предметные результаты:

- 1) понимание особой роли России в мировой истории, воспитание чувства гордости за национальные свершения, открытия, победы;
- 2) сформированность уважительного отношения к России, родному краю, своей семье, истории, культуре, природе нашей страны, ее современной жизни;
- 3) осознание целостности окружающего мира, освоение основ экологической грамотности, элементарных правил нравственного поведения в мире природы и людей, норм здоровьесберегающего поведения в природной и социальной среде;
- 4) освоение доступных способов изучения природы и общества (наблюдение, запись, измерение, опыт, сравнение, классификация и другие, с получением информации из семейных архивов, от окружающих людей, в открытом информационном пространстве);
- 5) развитие навыков устанавливать и выявлять причинно-следственные связи в окружающем мире.

### **Рабочая программа учебного предмета**

#### **«Основы религиозных культур и светской этики»**

Программы. 4-5 классы. Данилюк А. Я. Основы духовно-нравственной культуры народов России. Основы религиозных культур и светской этики. М., «Просвещение», 2013 год.

Учебный предмет «Основы религиозных культур и светской этики» включает шесть модулей, из которых ученики по своему выбору или выбору их родителей (законных представителей) выбирают для изучения один.

«Основы православной культуры», «Основы исламской культуры», «Основы буддийской культуры», «Основы иудейской культуры», «Основы мировых религиозных культур», «Основы светской этики».

#### **Планируемые результаты освоения предмета**

##### **Требования к личностным результатам:**

- формирование основ российской гражданской идентичности, чувства гордости за свою Родину;
- формирование образа мира как единого и целостного при разнообразии культур, национальностей, религий, воспитание доверия к истории и культуре всех народов;
- развитие самостоятельности и личной ответственности за свои поступки на основе представлений о нравственных нормах, социальной справедливости и свободе;
- развитие этических чувств как регуляторов морального поведения
- воспитание доброжелательности и эмоционально-нравственной отзывчивости, понимания и сопереживания чувствам других людей; развитие начальных форм регуляции своих эмоциональных состояний;
- развитие навыков сотрудничества со взрослыми и сверстниками в различных социальных ситуациях, умений не создавать конфликтов и находить выходы из спорных ситуаций;

— наличие мотивации к труду, работе на результат, бережному отношению к материальным и духовным ценностям.

#### **Требования к метапредметным результатам:**

— овладение способностью принимать и сохранять цели и задачи учебной деятельности, а также находить средства её осуществления

— формирование умений планировать, контролировать и оценивать учебные действия в соответствии с поставленной задачей и условиями её реализации; определять наиболее эффективные способы достижения результата; вносить соответствующие коррективы в их выполнение на основе оценки и с учётом характера ошибок; понимать причины успеха/неуспеха учебной деятельности;

— адекватное использование речевых средств и средств информационно-коммуникационных технологий для решения различных коммуникативных и познавательных задач;

— умение осуществлять информационный поиск для выполнения учебных заданий;

— овладение навыками смыслового чтения текстов различных стилей и жанров, осознанного построения речевых высказываний в соответствии с задачами коммуникации;

— овладение логическими действиями анализа, синтеза, сравнения, классификации, установления аналогий и причинно-следственных связей, построения рассуждений, отнесения понятиям;

— готовность слушать собеседника, вести диалог, признавать возможность существования разных точек зрения и права каждого иметь собственную; излагать своё мнение и аргументировать свою точку зрения и оценку событий

— определение общей цели и путей её достижения, умение договориться о распределении ролей в совместной деятельности; адекватно оценивать собственное поведение и поведение окружающих.

#### **Требования к предметным результатам:**

— знание, понимание и принятие обучающимися ценностей: Отечество, нравственность, долг, милосердие, миролюбие, как основы культурных традиций многонационального народа России;

— знакомство с основами светской и религиозной морали, понимание их значения в выстраивании конструктивных отношений в обществе;

— формирование первоначальных представлений о светской этике, религиозной культуре и их роли в истории и современности России;

— осознание ценности нравственности и духовности в человеческой жизни.

#### **Содержание курса**

Учебный курс «Основы религиозных культур и светской этики» представляет собой единый комплекс структурно и содержательно связанных друг с другом шести учебных модулей: «Основы православной культуры», «Основы исламской культуры», «Основы буддийской культуры», «Основы иудейской культуры», «Основы мировых религиозных культур», «Основы светской этики».

Каждый учебный модуль, являясь частью курса, имеет логическую завершённость по отношению к установленным целям и результатам обучения и воспитания и включает в себя такой объём материала по предмету, который позволяет использовать его как самостоятельный учебный компонент.

Содержание каждого из шести модулей организовано в рамках тематических разделов (уроков). Первый и последний из них являются общими для всех модулей. Содержательные акценты первого раздела — духовные ценности и нравственные идеалы в жизни человека и общества, последнего раздела — духовные традиции многонационального народа России.

Изучая курс, обучающийся в соответствии с выбранным модулем получит представление о конкретной культурной традиции на основе знакомства с наиболее общими её характеристиками.

### **Учебный модуль «Основы православной культуры»,**

Россия — наша Родина.

Введение в православную духовную традицию. Особенности восточного христианства. Культура и религия. Во что верят православные христиане. Добро и зло в православной традиции. Золотое правило нравственности. Любовь к ближнему. Отношение к труду. Долг и ответственность. Милосердие и сострадание. Православие в России. Православный храм и другие святыни. Символический язык православной культуры: христианское искусство (иконы, фрески, церковное пение, прикладное искусство), православный календарь. Праздники. Христианская семья и её ценности.

Любовь и уважение к Отечеству. Патриотизм многонационального и многоконфессионального народа России.

### **Учебный модуль «Основы исламской культуры»**

Россия — наша Родина.

Введение в исламскую духовную традицию. Культура и религия. Пророк Мухаммад — образец человека и учитель нравственности в исламской традиции. Столпы ислама и исламской этики, Обязанности мусульман. Для чего построена и как устроена мечеть. Мусульманское летоисчисление и календарь. Ислам в России. Семья в исламе. Нравственные ценности ислама. Праздники исламских народов России: их происхождение и особенности проведения. Искусство ислама

Любовь и уважение к Отечеству. Патриотизм многонационального и многоконфессионального народа России.

### **Учебный модуль «Основы буддийской культуры»**

Россия — наша Родина.

Введение в буддийскую духовную традицию. Культура и религия. Будда и его учение. Буддийские святыне. Будды. Семья в буддийской культуре и её ценности. Буддизм в России. Человек в буддийской картине мира. Буддийские символы. Буддийские ритуалы. Буддийские святыни. Буддийские священные сооружения. Буддийский календарь. Праздники в буддийской культуре. Искусство в буддийской культуре.

Любовь и уважение к Отечеству. Патриотизм многонационального и многоконфессионального народа России

### **Учебный модуль «Основы иудейской культуры»**

Россия — наша Родина.

Введение в иудейскую духовную традицию. Культура и религия. Тора — главная книга иудаизма. Классические тексты иудаизма. Патриархи еврейского народа. Пророки и праведники виудейской культуре. Храм в жизни иудеев. Назначение синагоги и её устройство. Суббота (Шабат) в иудейской традиции. Иудаизм в России. Традиции иудаизма в повседневной жизни евреев. Ответственное принятие заповедей. Еврейский дом. Знакомство с еврейским календарём: его устройство и особенности. Еврейские праздники: их история и традиции. Ценности семейной жизни в иудейской традиции.

Любовь и уважение к Отечеству. Патриотизм многонационального и многоконфессионального народа России.

### **Учебный модуль «Основы мировых религиозных культур»**

Россия — наша Родина.

Культура и религия. Древнейшие верования. Религии мира и их основатели. Священные книги религий мира. Хранители предания в религиях мира. Человек в религиозных традициях мира. Священные сооружения. Искусство в религиозной культуре. Религии России. Религия и мораль. Нравственные заповеди в религиях мира. Религиозные ритуалы. Обычай и обряды. Религиозные ритуалы в искусстве. Календари религий мира. Праздники в религиях мира. Семья, семейные ценности. Долг, свобода, ответственность, учение и труд. Милосердие, забота о слабых, взаимопомощь, социальные проблемы общества и отношение к ним разных религий.

Любовь и уважение к Отечеству. Патриотизм многонационального и многоконфессионального народа России.

**Учебный модуль «Основы светской этики»**

Россия — наша Родина.

Культура и мораль. Этика и её значение в жизни человека. Праздники как одна из форм исторической памяти. Образцы нравственности в культурах разных народов. Государство и мораль гражданина. Образцы нравственности в культуре Отечества. Трудовая мораль. Нравственные традиции предпринимательства. Что значит быть нравственным в наше время? Высшие нравственные ценности, идеалы, принципы морали. Методика создания морального кодекса в школе. Нормы морали. Этикет. Образование как нравственная норма. Методы нравственного самосовершенствования.

Любовь и уважение к Отечеству. Патриотизм многонационального и многоконфессионального народа России.

Учебный предмет «Основы религиозных культур и светской этики» располагается в учебном плане в предметной области «Основы религиозных культур и светской этики». Изучается в 4 классе — 34 ч. (1 час в неделю)

**Тематическое планирование 4 класс  
Основы мировых религиозных культур**

| № п/п   | Тема урока   | Кол-во часов |
|---|--|--------------|
| <b>Основы религиозных культур и светской этики. Часть 1. - 17ч.</b> |  |              |
| 1.  | Россия – наша Родина.                                    | 1            |
| 2   | Культура и религия.                                      | 1            |
| 3   | Культура и религия.                                      | 1            |
| 4   | Возникновение религий. Религии мира и их основатели.     | 1            |
| 5   | Возникновение религий. Религии мира и их основатели      | 1            |
| 6   | Священные книги религий мира.                            | 1            |
| 7   | Священные книги религий мира.                            | 1            |
| 8.  | Хранители предания в религиях мира.                      | 1            |
| 9   | Добро и зло. Понятия греха, раскаяния, воздаяния.        | 1            |
| 10  | Добро и зло. Понятия греха, раскаяния, воздаяния.        | 1            |
| 11  | Человек в религиозных традициях мира.                    | 1            |
| 12  | Священные сооружения.                                    | 1            |
| 13  | Священные сооружения.                                    | 1            |
| 14  | Искусство в религиозной культуре.                        | 1            |
| 15  | Искусство в религиозной культуре.                        | 1            |
| 16  | Творческие работы учащихся .                             | 1            |
| 17  | Творческие работы учащихся . Защита творческих работ.    | 1            |
| <b>Основы религиозных культур и светской этики. Часть 2. -17 ч.</b> |  |              |
| 18.   | История религии России.                                  | 1            |
| 19.   | История религии России.                                  | 1            |
| 20.   | Религиозные ритуалы. Обычаи и обряды.                    | 1            |
| 21.   | Религиозные ритуалы. Обычаи и обряды.                    | 1            |
| 22.   | Паломничества и святыни.                                 | 1            |
| 23.   | Праздники и календари.                                   | 1            |
| 24.   | Праздники и календари.                                   | 1            |
| 25-26   | Религия и мораль. Нравственные заповеди в религиях мира. | 1            |
| 27.   | Милосердие, забота о слабых, взаимопомощь.               | 1            |
| 28.   | Семья.   | 1            |
| 29.   | Долг, свобода, ответственность, труд.                    | 1            |

|       |  |   |
|-------|--|---|
| 30.   | Любовь и уважение к Отечеству.                     | 1 |
| 31-32 | Подготовка творческих проектов учащихся.           | 1 |
| 33-34 | Итоговая презентация творческих проектов учащихся. | 1 |

#### Основы православной культуры

| № п/п | Тема урока  | Кол-во часов |
|-------|---|--------------|
| 1.    | Россия – наша Родина.                                 | 1            |
| 2     | Культура и религия.                                   | 1            |
| 3     | Человек и Бог в православии.                          | 1            |
| 4     | Православная молитва.                                 | 1            |
| 5     | Библия и Евангелие                                    | 1            |
| 6     | Проповедь Христа                                      | 1            |
| 7     | Христос и Его Крест.                                  | 1            |
| 8.    | Пасха.  | 1            |
| 9     | Православное учение о человеке                        | 1            |
| 10    | Совесьть и раскаяние.                                 | 1            |
| 11    | Заповеди.   | 1            |
| 12    | Милосердие и сострадание.                             | 1            |
| 13    | Золотое правило этики.                                | 1            |
| 14    | Храм.   | 1            |
| 15    | Икона.  | 1            |
| 16    | Творческие работы учащихся .                          | 1            |
| 17    | Творческие работы учащихся . Защита творческих работ. | 1            |
| 18.   | Как христианство пришло на Русь.                      | 1            |
| 19.   | Подвиг.   | 1            |
| 20.   | Заповеди блаженств.                                   | 1            |
| 21.   | Зачем творить добро?                                  | 1            |
| 22.   | Чудо в жизни христианина.                             | 1            |
| 23.   | Православие о Божием суде.                            | 1            |
| 24.   | Таинство Причастия                                    | 1            |
| 25    | Монастырь.  | 1            |
| 26    | Отношение христианина к природе.                      | 1            |
| 27.   | Христианская семья.                                   | 1            |
| 28.   | Защита Отечества                                      | 1            |
| 29.   | Христианин в труде.                                   | 1            |
| 30.   | Любовь и уважение к Отечеству.                        | 1            |
| 31-32 | Подготовка творческих проектов учащихся.              | 1            |
| 33-34 | Итоговая презентация творческих проектов учащихся.    | 1            |

#### Основы исламской культуры

| № п/п | Тема урока                          | Кол-во часов |
|-------|-------------------------------------|--------------|
| 1.    | Россия – наша Родина.               | 1            |
| 2     | Колыбель ислама.                    | 1            |
| 3     | Пророк Мухаммад —основатель ислама. | 1            |
| 4     | Начало пророчества.                 | 1            |
| 5     | Чудесное путешествие пророка.       | 1            |
| 6     | Хиджра.                             | 1            |
| 7     | Коран и Сунна.                      | 1            |
| 8.    | Вера в Аллаха.                      | 1            |

|       |   |   |
|-------|---|---|
| 9     | Божественные Писания. Посланники Бога.                | 1 |
| 10    | Вера в Судный день и судьбу.                          | 1 |
| 11    | Обязанности мусульман.                                | 1 |
| 12    | Поклонение Аллаху.                                    | 1 |
| 13    | Пост в месяц рамадан.                                 | 1 |
| 14    | Пожертвование во имя Всевышнего.                      | 1 |
| 15    | Паломничество в Мекку.                                | 1 |
| 16    | Творческие работы учащихся .                          | 1 |
| 17    | Творческие работы учащихся . Защита творческих работ. | 1 |
| 18.   | История ислама в России.                              | 1 |
| 19.   | Нравственные ценности ислама.                         | 1 |
| 20.   | Сотворение добра.                                     | 1 |
| 21.   | Дружба и взаимопомощь.                                | 1 |
| 22.   | Семья в исламе.                                       | 1 |
| 23.   | Родители и дети.                                      | 1 |
| 24.   | Отношение к старшим.                                  | 1 |
| 25    | Традиции гостеприимства.                              | 1 |
| 26    | Ценность и польза образования.                        | 1 |
| 27.   | Ислам и наука.  | 1 |
| 28.   | Искусство ислама.                                     | 1 |
| 29.   | Праздники мусульман.                                  | 1 |
| 30.   | Любовь и уважение к Отечеству.                        | 1 |
| 31-32 | Подготовка творческих проектов учащихся.              | 1 |
| 33-34 | Итоговая презентация творческих проектов учащихся.    | 1 |

### Основы буддийской культуры

| №<br>п/п | Тема урока   | Кол-во<br>часов |
|----------|--|-----------------|
| 1.       | Россия – наша Родина.  | 1               |
| 2        | Культура и религия. Введение в буддийскую духовную традицию. | 1               |
| 3-4      | Будда и его учение.  | 1               |
| 5-6      | Буддийский священный канон «Трипитака»                       | 1               |
| 7-8      | Буддийская картина мира.                                     | 1               |
| 9        | Добро и зло.   | 1               |
| 10       | Принцип ненасилия.   | 1               |
| 11       | Любовь к человеку и ценность жизни.                          | 1               |
| 12       | Сострадание и милосердие.                                    | 1               |
| 13       | Отношение к природе.   | 1               |
| 14       | Буддийские учителя.  | 1               |
| 15       | Семья в буддийской культуре и её ценности.                   | 1               |
| 16       | Творческие работы учащихся .                                 | 1               |
| 17       | Творческие работы учащихся . Защита творческих работ.        | 1               |
| 18.      | Буддизм в России.  | 1               |
| 19.      | Путь духовного совершенствования.                            | 1               |
| 20-21    | Буддийское учение о добродетелях.                            | 1               |
| 22.      | Буддийские символы.  | 1               |
| 23.      | Буддийские ритуалы и обряды                                  | 1               |
| 24.      | Буддийские святыни.  | 1               |
| 25       | Буддийские священные сооружения.                             | 1               |
| 26       | Буддийский храм.   | 1               |



|       |  |   |
|-------|--|---|
| 27.   | Буддийский календарь.                              | 1 |
| 28.   | Буддийские праздники.                              | 1 |
| 29.   | Искусство в буддийской культуре.                   | 1 |
| 30.   | Любовь и уважение к Отечеству.                     | 1 |
| 31-32 | Подготовка творческих проектов учащихся.           | 1 |
| 33-34 | Итоговая презентация творческих проектов учащихся. | 1 |

### Основы иудейской культуры

| № п/п | Тема урока   | Кол-во часов |
|-------|--|--------------|
| 1.    | Россия – наша Родина.  | 1            |
| 2     | Введение в иудейскую духовную традицию. Культура и религия.                | 1            |
| 3     | Тора – главная книга иудаизма. Сущность Торы. «Золотое правило Гиллеля».   | 1            |
| 4     | Письменная и Устная Тора. Классические тексты иудаизма.                    | 1            |
| 5     | Патриархи еврейского народа.   | 1            |
| 6     | Евреи в Египте: от Иосефа до Моше.   | 1            |
| 7     | Исход из Египта.   | 1            |
| 8.    | Дарование Торы на горе Синай.  | 1            |
| 9-10  | Пророки и праведники в иудейской культуре.                                 | 1            |
| 11    | Храм в жизни иудеев.   | 1            |
| 12    | Назначение синагоги и её устройство.                                       | 1            |
| 13    | Суббота (Шабат) в иудейской традиции. Субботний ритуал.                    | 1            |
| 14    | Молитвы и благословения в иудаизме.  | 1            |
| 15    | Добро и зло.   | 1            |
| 16    | Творческие работы учащихся .   | 1            |
| 17    | Творческие работы учащихся . Защита творческих работ.                      | 1            |
| 18.   | Иудаизм в России.  | 1            |
| 19-20 | Основные принципы иудаизма.  | 1            |
| 21.   | Милосердие, забота о слабых.   | 1            |
| 22.   | Традиции иудаизма в повседневной жизни евреев.                             | 1            |
| 23.   | Совершеннолетие в иудаизме. Ответственное принятие заповедей.              | 1            |
| 24.   | Еврейский дом-еврейский мир: знакомство с историей и традицией.            | 1            |
| 25    | Еврейский календарь.   | 1            |
| 26-27 | Еврейские праздники: их история и традиции.                                | 1            |
| 28-29 | Ценности семейной жизни в иудейской традиции. Праматери еврейского народа. | 1            |
| 30.   | Любовь и уважение к Отечеству.   | 1            |
| 31-32 | Подготовка творческих проектов учащихся.                                   | 1            |
| 33-34 | Итоговая презентация творческих проектов учащихся.                         | 1            |

### Основы светской этики

| № п/п | Тема урока                | Кол-во часов |
|-------|---------------------------|--------------|
| 1.    | Россия – наша Родина.     | 1            |
| 2     | Что такое светская этика. | 1            |
| 3     | Культура и мораль.        | 1            |
| 4     | Особенности морали.       | 1            |
| 5-6   | Добро и зло.              | 1            |
| 7-8   | Добродетель и порок.      | 1            |

|       |   |   |
|-------|---|---|
| 9     | Свобода и моральный выбор человека.                   | 1 |
| 10    | Свобода и ответственность.                            | 1 |
| 11    | Моральный долг.                                       | 1 |
| 12    | Справедливость.                                       | 1 |
| 13    | Альтруизм и эгоизм.                                   | 1 |
| 14    | Дружба.   | 1 |
| 15    | Что значит быть моральным.                            | 1 |
| 16    | Творческие работы учащихся .                          | 1 |
| 17    | Творческие работы учащихся . Защита творческих работ. | 1 |
| 18.   | Род и семья —исток нравственных отношений.            | 1 |
| 19.   | Нравственный поступок.                                | 1 |
| 20.   | Золотое правило нравственности.                       | 1 |
| 21.   | Стыд, вина и извинения.                               | 1 |
| 22.   | Честь.  | 1 |
| 23.   | Совесь.   | 1 |
| 24-25 | Образцы нравственности.                               | 1 |
| 26    | Образцы нравственности в культуре Отечества.          | 1 |
| 27.   | Этикет.   | 1 |
| 28.   | Семейные праздники.                                   | 1 |
| 29.   | Жизнь человека – высшая нравственная ценность         | 1 |
| 30.   | Любовь и уважение к Отечеству.                        | 1 |
| 31-32 | Подготовка творческих проектов учащихся.              | 1 |
| 33-34 | Итоговая презентация творческих проектов учащихся.    | 1 |

### **Рабочая программа учебного предмета «Музыка»**

(Музыка. Рабочие программы. Предметная линия учебников Г.П.Сергеевой, Е.Д.Критской: пособие для учителей общеобразоват. организаций. 1-4 классы. М.: Просвещение, 2017)

#### **Планируемые результаты освоения предмета**

##### **Личностные результаты**

- чувство гордости за свою Родину, российский народ и историю России, осознание своей этнической и национальной принадлежности на основе изучения лучших образцов фольклора, шедевров музыкального наследия русских композиторов, музыки Русской православной церкви, различных направлений современного музыкального искусства России;
- целостный, социально ориентированный взгляд на мир в его органичном единстве и разнообразии природы, культур, народов и религий на основе сопоставления произведений русской музыки и музыки других стран, народов, национальных стилей, религиозных конфессий;
- умение наблюдать за разнообразными явлениями жизни и искусства в учебной и внеурочной деятельности, их понимание и оценка — ориентация в культурном многообразии окружающей действительности, участие в музыкальной жизни класса, школы, города и др.;
- уважительное отношение к культуре других народов; сформированность эстетических потребностей, ценностей и чувств;
- развитие мотивов учебной деятельности и личностного смысла учения; овладение навыками сотрудничества с учителем и сверстниками;
- ориентация в культурном многообразии окружающей действительности, участие в музыкальной жизни класса, школы, города и др.;
- формирование этических чувств доброжелательности и эмоционально-нравственной отзывчивости, понимания чувств других людей и сопереживания им;

- развитие музыкально-эстетического чувства, проявляющего себя в эмоционально-ценностном отношении к искусству, понимании его функций в жизни человека и общества.

#### **Метапредметные результаты**

- овладение способностью принимать и сохранять цели и задачи учебной деятельности, поиска средств её осуществления в разных формах и видах музыкальной деятельности;
- освоение способов решения проблем творческого и поискового характера в процессе восприятия, исполнения, оценки музыкальных сочинений;
- формирование умения планировать, контролировать и оценивать учебные действия в соответствии с поставленной задачей и условием её реализации в процессе познания содержания музыкальных образов; определять наиболее эффективные способы достижения результата в исполнительской и творческой деятельности;
- продуктивное сотрудничество (общение, взаимодействие) со сверстниками при решении различных музыкально-творческих задач на уроках музыки, во внеурочной и внешкольной музыкально-эстетической деятельности;
- освоение начальных форм познавательной и личностной рефлексии; позитивная самооценка своих музыкально-творческих возможностей;
- овладение навыками смыслового прочтения содержания музыкальных текстов различных стилей и жанров в соответствии с целями и задачами деятельности;
- приобретение умения осознанного построения речевого высказывания о содержании, характере, особенностях языка музыкальных произведений разных эпох, творческих направлений в соответствии с задачами коммуникации;
- формирование у младших школьников умения составлять тексты, связанные с размышлениями о музыке и личностной оценкой её содержания, в устной и письменной форме;
- овладение логическими действиями сравнения, анализа, синтеза, обобщения, установления аналогий в процессе интонационно-образного и жанрового, стилевого анализа музыкальных сочинений и других видов музыкально-творческой деятельности;
- умение осуществлять информационную, познавательную и практическую деятельность с использованием различных средств информации и коммуникации (включая пособия на электронных носителях, обучающие музыкальные программы, цифровые образовательные ресурсы, мультимедийные презентации, работу с интерактивной доской и т. п.).

**Предметные результаты** изучения музыки отражают опыт учащихся в музыкально-творческой деятельности:

- формирование представления о роли музыки в жизни человека, его духовно-нравственном развитии;
- формирование общего представления о музыкальной картине мира;
- знание основных закономерностей музыкального искусства на примере изучаемых музыкальных произведений;
- формирование основ музыкальной культуры, в том числе на материале музыкальной культуры родного края, развитие художественного вкуса и интереса к музыкальному искусству и музыкальной деятельности;
- формирование устойчивого интереса к музыке и различным видам (или какому-либо виду) музыкально-творческой деятельности;
- умение воспринимать музыку и выражать своё отношение к музыкальным произведениям;
- умение эмоционально и осознанно относиться к музыке различных направлений: фольклору, музыке религиозной традиции, классической и современной, — понимать содержание, интонационно-образный смысл произведений разных жанров и стилей;

- умение воплощать музыкальные образы при создании театрализованных и музыкально-пластических композиций, исполнении вокально-хоровых произведений, в импровизациях.

***В результате изучения музыки выпускник начальной школы научится:***

- воспринимать музыку различных жанров, размышлять о музыкальных произведениях как способе выражения чувств и мыслей человека, эмоционально откликаться на искусство, выражая своё отношение к нему в различных видах деятельности;
- ориентироваться в музыкально-поэтическом творчестве, в многообразии фольклора России, сопоставлять различные образцы народной и профессиональной музыки, ценить отечественные народные музыкальные традиции;
- соотносить выразительные и изобразительные интонации, узнавать характерные черты музыкальной речи разных композиторов, воплощать особенности музыки в исполнительской деятельности;
- общаться и взаимодействовать в процессе ансамблевого, коллективного (хорового и инструментального) воплощения различных художественных образов;
- исполнять музыкальные произведения разных форм и жанров (пение, драматизация, музыкально-пластическое движение, инструментальное музицирование, импровизация и др.);
- определять виды музыки, сопоставлять музыкальные образы в звучании различных музыкальных инструментов;
- оценивать и соотносить содержание и музыкальный язык народного и профессионального музыкального творчества разных стран мира.

#### **Содержание курса**

**Музыка в жизни человека.** Истоки возникновения музыки. Рождение музыки как естественное проявление человеческого состояния. Звучание окружающей жизни, природы, настроений, чувств, характера человека.

Обобщённое представление об основных образно-эмоциональных сферах музыки и о многообразии музыкальных жанров и стилей. Песня, танец, марш и их разновидности. Песенность, танцевальность, маршевость. Опера, балет, симфония, концерт, сюита, кантата, мюзикл.

Отечественные народные музыкальные традиции. Народное творчество России. Музыкальный и поэтический фольклор: песни, танцы, обряды, скороговорки, загадки, игры, драматизации. Историческое прошлое в музыкальных образах. Сочинения отечественных композиторов о Родине. Духовная музыка в творчестве композиторов.

**Основные закономерности музыкального искусства.** Интонационно – образная природа музыкального искусства. Выразительность и изобразительность в музыке. Интонация как озвученное состояние, выражение эмоций и мыслей человека.

Интонации музыкальные и речевые. Сходство и различие. Интонация – источник музыкальной речи. Основные средства музыкальной выразительности (мелодия, ритм, темп, динамика, тембр, лад и др.).

Музыкальная речь как способ общения между людьми, её эмоциональное воздействие. Композитор - исполнитель – слушатель. Особенности музыкальной речи в сочинениях композиторов, её выразительный смысл. Нотная запись как способ фиксации музыкальной речи. Элементы нотной грамоты.

Развитие музыки - сопоставление и столкновение чувств и мыслей человека, музыкальных интонаций, тем, художественных образов. Основные приемы музыкального развития (повтор и контраст).

Формы построения музыки как обобщённое выражение художественно – образного содержания произведений. Формы одночастные, двух - и трёхчастные, вариации, рондо и др.

**Музыкальные картины мира.** Интонационное богатство музыкального мира. Общие представления о музыкальной жизни страны. Детские хоровые и

инструментальные коллективы, ансамбли, песни и танца. Выдающиеся исполнительские коллективы (хоровые, вокальные). Музыкальные театры. Конкурсы и фестивали музыкантов. Музыка для детей: радио и телепередачи, видеофильмы, звукозаписи(CD,DVD).

Различные виды музыки: вокальная, инструментальная, сольная, хоровая, оркестровая. Певческие голоса: детские, женские и мужские. Хоры: детский, мужской, женский, смешанный. Оркестры: симфонический, духовой, народных инструментов.

Народное и профессиональное музыкальное творчество разных стран мира. Многообразие этнокультурных, исторически сложившихся традиций. Региональные музыкально – поэтические традиции: содержание. Образная сфера и музыкальный язык.

### Тематическое планирование

#### 1 класс

| № п/п | Наименование раздела | Кол-во часов |
|-------|----------------------|--------------|
| 1.    | Музыка вокруг нас.   | 16           |
| 2.    | Музыка и ты.         | 17           |
|       | <b>Итого:</b>        | <b>33</b>    |

#### 1 дополнительный класс

| п/п | Раздел программы                                | Кол-во часов |
|-----|---|--------------|
| 1.  | Музыка в жизни человека. Повторение.            | 8ч           |
| 2.  | Основные закономерности музыкального искусства. | 17ч          |
| 3.  | Музыкальная картина мира.                       | 8ч           |
|     | <b>Итого:</b>                                   | <b>33ч</b>   |

#### 2 класс

| № п/п | Наименование раздела                        | Кол-во часов |
|-------|---|--------------|
| 1.    | Россия – Родина моя.                        | 3            |
| 2.    | День, полный событий.                       | 6            |
| 3.    | О России петь – что стремиться в храм.      | 5            |
| 4.    | Гори, гори ясно, чтобы не погасло!          | 4            |
| 5.    | В музыкальном театре.                       | 5            |
| 6.    | В концертном зале.                          | 5            |
| 7.    | Чтоб музыкантом быть, так надобно уменье... | 6            |
|       | <b>Итого:</b>                               | <b>34</b>    |

#### 3 класс

| № п/п | Наименование раздела                        | Кол-во часов |
|-------|---|--------------|
| 1.    | Россия – Родина моя.                        | 5            |
| 2.    | День, полный событий.                       | 4            |
| 3.    | О России петь – что стремиться в храм       | 4            |
| 4.    | Гори, гори ясно, чтобы не погасло!          | 4            |
| 5.    | В музыкальном театре                        | 6            |
| 6.    | В концертном зале.                          | 6            |
| 7.    | Чтоб музыкантом быть, так надобно уменье... | 5            |
|       | <b>Итого:</b>                               | <b>34</b>    |

#### 4 класс

| № п/п | Наименование раздела                     | Кол-во часов |
|-------|--|--------------|
| 1.    | Россия – Родина моя.                     | 3            |
| 2.    | О России петь – что стремиться в храм... | 4            |

|    |   |           |
|----|---|-----------|
| 3. | День, полный событий.                       | 6         |
| 4. | Гори, гори ясно, чтобы не погасло!          | 3         |
| 5. | В концертном зале.                          | 5         |
| 6. | В музыкальном театре                        | 6         |
| 7. | Чтоб музыкантом быть, так надобно уменье... | 7         |
|    | <b>Итого:</b>                               | <b>34</b> |

### **Рабочая программа по учебному предмету Изобразительное искусство**

(Изобразительное искусство. Рабочие программы. Предметная линия учебников под редакцией Б. М. Неменского. 1—4 классы : пособие для учителей общеобразоват. организаций / [Б. М. Неменский, Л. А. Неменская, Н. А. Горяева и др.] ; под ред. Б. М. Неменского. —М. : Просвещение, 2019)

#### **Планируемые результаты освоения предмета**

В результате изучения курса «Изобразительное искусство» в начальной школе должны быть достигнуты определенные результаты.

*Личностные результаты* отражаются в индивидуальных качественных свойствах учащихся, которые они должны приобрести в процессе освоения учебного предмета по программе «Изобразительное искусство»:

- чувство гордости за культуру и искусство Родины, своего народа;
- уважительное отношение к культуре и искусству других народов нашей страны и мира в целом;
- понимание особой роли культуры и искусства в жизни общества и каждого отдельного человека;
- сформированность эстетических чувств, художественно -творческого мышления, наблюдательности и фантазии;
- сформированность эстетических потребностей — потребностей в общении с искусством, природой, потребностей в творческом отношении к окружающему миру, потребностей в самостоятельной практической творческой деятельности;
- развитие этических чувств, доброжелательности и эмоционально-нравственной отзывчивости, понимания и сопереживания чувствам других людей;
- овладение навыками коллективной деятельности в процессе совместной творческой работы в команде одноклассников под руководством учителя;
- умение сотрудничать с товарищами в процессе совместной деятельности, соотносить свою часть работы с общим замыслом;
- умение обсуждать и анализировать собственную художественную деятельность и работу одноклассников с позиций творческих задач данной темы, с точки зрения содержания и средств его выражения.

*Метапредметные результаты* характеризуют уровень сформированности универсальных способностей учащихся, проявляющихся в познавательной и практической творческой деятельности:

- освоение способов решения проблем творческого и поискового характера;
- овладение умением творческого видения с позиций художника, т.е. умением сравнивать, анализировать, выделять главное, обобщать;
- формирование умения понимать причины успеха/неуспеха учебной деятельности и способности конструктивно действовать даже в ситуации неуспеха;
- освоение начальных форм познавательной и личностной рефлексии;
- овладение логическими действиями сравнения, анализа, синтеза, обобщения, классификации по родовидовым признакам;
- овладение умением вести диалог, распределять функции и роли в процессе выполнения коллективной творческой работы;
- использование средств информационных технологий для решения различных учебно - творческих задач в процессе поиска дополнительного изобразительного материала, выполнение творческих проектов отдельных упражнений по живописи, графике,

моделированию и т.д.;

- умение планировать и грамотно осуществлять учебные действия в соответствии с поставленной задачей, находить варианты решения различных художественно-творческих задач;
- умение рационально строить самостоятельную творческую деятельность, умение организовать место занятий;
- осознанное стремление к освоению новых знаний и умений, к достижению более высоких и оригинальных творческих результатов.

**Предметные результаты** характеризуют опыт учащихся в художественно-творческой деятельности, который приобретается и закрепляется в процессе освоения учебного предмета:

- сформированность первоначальных представлений о роли изобразительного искусства в жизни человека, его роли в духовно-нравственном развитии человека;
- сформированность основ художественной культуры, в том числе на материале художественной культуры родного края, эстетического отношения к миру; понимание красоты как ценности, потребности в художественном творчестве и в общении с искусством;
- овладение практическими умениями и навыками в восприятии, анализе и оценке произведений искусства;
- овладение элементарными практическими умениями и навыками в различных видах художественной деятельности (рисунке, живописи, скульптуре, художественном конструировании), а также в специфических формах художественной деятельности, базирующихся на ИКТ (цифровая фотография, видеозапись, элементы мультипликации и пр.);
- знание видов художественной деятельности: изобразительной (живопись, графика, скульптура), конструктивной (дизайн и архитектура), декоративной (народные и прикладные виды искусства);
- знание основных видов и жанров пространственно-визуальных искусств;
- понимание образной природы искусства;
- эстетическая оценка явлений природы, событий окружающего мира;
- применение художественных умений, знаний и представлений в процессе выполнения художественно-творческих работ;
- способность узнавать, воспринимать, описывать и эмоционально оценивать несколько великих произведений русского и мирового искусства;
- умение обсуждать и анализировать произведения искусства, выражая суждения о содержании, сюжетах и выразительных средствах;
- усвоение названий ведущих художественных музеев России и художественных музеев своего региона;
- умение видеть проявления визуально-пространственных искусств в окружающей жизни: в доме, на улице, в театре, на празднике;
- способность использовать в художественно-творческой деятельности различные художественные материалы и художественные техники;
- способность передавать в художественно-творческой деятельности характер, эмоциональные состояния и свое отношение к природе, человеку, обществу;
- умение компоновать на плоскости листа и в объеме задуманный художественный образ;
- освоение умений применять в художественно—творческой деятельности основ цветоведения, основ графической грамоты;
- овладение навыками моделирования из бумаги, лепки из пластилина, навыками изображения средствами аппликации и коллажа;
- умение характеризовать и эстетически оценивать разнообразие и красоту природы различных регионов нашей страны;

- умение рассуждать о многообразии представлений о красоте у народов мира, способности человека в самых разных природных условиях создавать свою самобытную художественную культуру;
- изображение в творческих работах особенностей художественной культуры разных (знакомых по урокам) народов, передача особенностей понимания ими красоты природы, человека, народных традиций;
- способность эстетически, эмоционально воспринимать красоту городов, сохранивших исторический облик, - свидетелей нашей истории;
- умение приводить примеры произведений искусства, выражающих красоту мудрости и богатой духовной жизни, красоту внутреннего мира человека.

### **Содержание курса**

#### **Ты изображаешь, украшаешь и строишь**

##### **Ты учишься изображать**

Изображения всюду вокруг нас. Мастер Изображения учит видеть. Изображать можно пятном. Изображать можно в объеме. Изображать можно линией. Разноцветные краски. Изображать можно и то, что невидимо. Художники и зрители (обобщение темы).

##### **Ты украшаешь**

Мир полон украшений. Цветы. Красоту нужно уметь замечать. Узоры на крыльях. Ритм пятен. Красивые рыбы. Монотипия. Украшения птиц. Объемная аппликация. Узоры, которые создали людям. Как украшает себя человек. Мастер Украшения помогает сделать праздник (обобщение темы).

##### **Ты строишь**

Постройки в нашей жизни. Дома бывают разными. Домики, которые построила природа. Дом снаружи и внутри. Строим город. Все имеет свое строение. Строим вещи. Город, в котором мы живем (обобщение темы).

##### **Изображение, украшение, постройка всегда помогают друг другу**

Три Брата-Мастера всегда трудятся вместе. Праздник весны. Сказочная страна. Времена года. Здравствуй, лето! Урок любования. (обобщение темы).

### **Искусство и ты**

##### **Чем и как работает художник?**

Три основных цвета –красный, синий, желтый. Белая и чёрная краски. Пастель и цветные мелки, акварель, их выразительные возможности. Выразительные возможности аппликации. Выразительные возможности графических материалов.

Выразительность материалов для работы в объеме. Выразительные возможности бумаги. Неожиданные материалы (обобщение темы).

##### **Реальность и фантазия**

Изображение и реальность. Изображение и фантазия. Украшение и реальность. Украшение и фантазия. Постройка и реальность. Постройка и фантазия. Братья-Мастера Изображения, украшения и Постройки всегда работают вместе (обобщение темы).

##### **О чём говорит искусство**

Изображение природы в различных состояниях. Изображение характера животных. Изображение характера человека : женский образ. Изображение характера человека : мужской образ. Образ человека в скульптуре. Человек и его украшения. О чём говорят украшения. Образ здания. В изображении, украшении, постройке человек выражает свои чувства, мысли, настроение, свое отношение к миру (обобщение темы).

##### **Как говорит искусство**

Теплые и холодные цвета. Борьба теплого и холодного. Тихие и звонкие цвета. Что такое ритм линий. Характер линий. Ритм пятен . Пропорции выражают характер. Ритм линий и пятен, цвет, пропорции — средства выразительности. Обобщающий урок года.

### **Искусство вокруг нас**

#### **Искусство в твоём доме**



Твои игрушки. Посуда у тебя дома. Обои и шторы в твоём доме. Мамин платок. Твои книжки. Открытки. Труд художника для твоего дома (обобщение темы).

### **Искусство на улицах твоего города**

Памятники архитектуры. Парки, скверы, бульвары. Ажурные ограды. Волшебные фонари. Витрины. Удивительный транспорт. Труд художника для твоего города (села) (обобщение темы).

### **Художник и зрелище**

Художник в цирке. Художник в театре. Театр кукол. Маски. Афиша и плакат. Праздник в городе. Школьный карнавал (обобщение темы).

### **Художник и музей**

Музей в жизни города. Картина - особый мир. Картина-пейзаж. Картина-портрет. Картина-натюрморт. Картины исторические и бытовые. Скульптура в музее и на улице. Художественная выставка (обобщение темы).

## **Каждый народ - художник (Изображение, украшение, постройка В творчестве народов всей земли)**

### **Истоки родного искусства**

Пейзаж родной земли. Деревня — деревянный мир. Красота человека. Народные праздники (обобщение темы).

### **Древние города нашей земли**

Родной угол. Древние соборы. Города Русской земли. Древнерусские воины-защитники. Новгород. Псков. Владимир и Суздаль. Москва. Узорочье теремов. Пир в теремных палатах (обобщение темы).

### **Каждый народ — художник**

Страна Восходящего солнца. Образ художественной культуры Японии. Народы гор и степей. Города в пустыне. Древняя Эллада. Европейские города Средневековья. Многообразие художественных культур в мире (обобщение темы).

### **Искусство объединяет народы**

Материнство. Мудрость старости. Сопереживание. Герои- защитники. Юность и надежды. Искусство народов мира (обобщение темы).

## **Тематическое планирование**

### **1 класс**

| №п/п | Наименование раздела   | Кол-во часов |
|------|--|--------------|
| 1    | Ты учишься изображать  | 9            |
| 2    | Ты украшаешь   | 8            |
| 3    | Ты строишь   | 11           |
| 4    | Изображение, украшение, постройка всегда помогают друг другу | 5            |
|      | <b>Итого:</b>  | <b>33</b>    |

### **1 дополнительный класс**

| № п/п | Раздел программы                                  | Кол-во часов |
|-------|---|--------------|
| 1.    | Виды художественной деятельности.                 | 8ч           |
| 2.    | Азбука искусства. Как говорит искусство?          | 7ч           |
| 3.    | Значимые темы искусства. О чём говорит искусство? | 10ч          |
| 4.    | Опыт художественно-творческой деятельности        | 8ч           |
|       | <b>Итого:</b>                                     | <b>33ч</b>   |

### **2 класс**

| №п/п | Наименования раздела         | Кол-во часов |
|------|------------------------------|--------------|
| 1    | Как и чем работает художник? | 8            |
| 2    | Реальность и фантазия        | 7            |
| 3    | О чём говорит искусство      | 11           |
| 4    | Как говорит искусство        | 8            |

|  |               |           |
|--|---------------|-----------|
|  | <b>Итого:</b> | <b>34</b> |
|--|---------------|-----------|

### 3 класс

| №п/п | Наименования раздела              | Кол-во часов |
|------|-----------------------------------|--------------|
| 1    | Искусство в твоём доме            | 8            |
| 2    | Искусство на улицах твоего города | 7            |
| 3    | Художник и зрелище                | 11           |
| 4    | Художник и музей                  | 8            |
|      | <b>Итого:</b>                     | <b>34</b>    |

### 4 класс

| №п/п | Наименования раздела        | Кол-во часов |
|------|-----------------------------|--------------|
| 1    | Истоки родного искусства    | 8            |
| 2    | Древние города нашей земли  | 7            |
| 3    | Каждый народ –художник      | 11           |
| 4    | Искусство объединяет народы | 8            |
|      | <b>Итого:</b>               | <b>34</b>    |

#### **Рабочая программа по учебному предмету «Технология»**

(Технология. Сборник примерных рабочих программ. Предметная линия учебников Е.А.Лутцевой и др. Система "Школа России". 1-4 классы.- М.:Просвещение,2019)

#### **Планируемые результаты освоения предмета**

**Личностными** результатами изучения технологии является воспитание и развитие социально и личностно значимых качеств, индивидуально - личностных позиций, ценностных установок: внимательное и доброжелательное отношение к сверстникам, младшим и старшим, готовность прийти на помощь, заботливость, уверенность в себе, чуткость, доброжелательность, общительность, эмпатия, самостоятельность, самоуважение, ответственность, уважительное отношение к культуре всех народов, толерантность, трудолюбие, уважительное отношении к своему и чужому труду и его результатам, самооценка, учебная и социальная мотивация.

**Метапредметными** результатами изучения технологии является освоение учащимися универсальных способов деятельности, применимых как в рамках образовательного процесса, так и в реальных жизненных ситуациях (умение принять учебную задачу или ситуацию, выделить проблему, составить план действий и применять его для решения практической задачи, осуществлять информационный поиск и делать необходимую корректировку в ходе практической реализации, выполнять самооценку результата), развитие логических операций (сравнения, анализа, синтеза, классификации, обобщения, установления аналогий, подведение под понятие, умение выделять известное и неизвестное), развитие коммуникативных качеств (речевая деятельность и навыки сотрудничества).

**Предметные** результаты изучения технологии является получение первоначальных представлений о созидательном и нравственном значении труда в жизни человека и общества о мире профессий и важности правильного выбора профессии; усвоение первоначальных представлений о материальной культуре как продукте предметно - преобразующей деятельности человека; приобретение навыков самообслуживание; овладение технологическими приемами ручной обработки материалов; усвоение правил техники безопасности; использование приобретенных знаний и умений для творческого решения несложных конструкторских, художественно - конструкторских (дизайнерских), технологических и организационных задач; приобретение первоначальных навыков совместной продуктивной деятельности, сотрудничества, взаимопомощи, планирование и организации; приобретение первоначальных знаний о правилах создания предметной и информационной среды и умений применять их для выполнения учебно - познавательных и проектных художественно-конструкторских задач.

#### **Содержание курса**

## **1. Общекультурные и общетрудовые компетенции. Основы культуры труда, самообслуживание.**

Трудовая деятельность и её значение в жизни человека. Рукотворный мир как результат труда человека ; разнообразие предметов рукотворного мира (архитектура, техника, предметы быта и декоративно - прикладного искусства и др. разных народов России и мира).

Элементарно общие правила создания предметов рукотворного мира (удобства, эстетическая выразительность, прочность; гармония предметов и окружающей среды). Бережное отношение к природе как к источнику сырьевых ресурсов. Мастера и их профессии; традиции и творчество мастера в создании предметной среды (общее представление).

Анализ задания, организация рабочего места в зависимости от вида работы, планирование трудового процесса. Рациональное размещение на рабочем месте материалов и инструментов, распределение рабочего времени. Отбор и анализ информации (из учебника и других дидактических материалов), её использование в организации работы. Контроль и корректировка хода работы. Работа в малых группах, осуществление сотрудничества, выполнение социальных ролей (руководитель и подчинённый).

Элементарная творческая и проектная деятельность (создание замысла, его детализация и воплощение). Культура проектной деятельности и оформление документации (целеполагание, планирование, выполнение, рефлексия, презентация, оценка). Система коллективных, групповых и индивидуальных проектов. Культура межличностных отношений в совместной деятельности. Результат проектной деятельности — изделия, которые могут быть использованы для оказания услуг, для организации праздников, для самообслуживания, для использования в учебной деятельности и т. п.

Выполнение доступных видов работ по самообслуживанию, домашнему труду, оказание доступных видов помощи малышам, взрослым и сверстникам.

## **2. Технология ручной обработки материалов. Элементы графической грамоты**

Общее понятие о материалах, их происхождении. Исследование элементарных физических, механических и технологических свойств доступных материалов. Многообразие материалов и их практическое применение в жизни.

Подготовка материалов к работе. Экономное расходование материалов. Выбор *и замена* материалов по их декоративно-художественным и конструктивным свойствам, использование соответствующих способов обработки материалов в зависимости от назначения изделия.

Инструменты и приспособления для обработки материалов (знание названий используемых инструментов), выполнение приёмов их рационального и безопасного использования.

Общее представление о технологическом процессе, технологической документации (технологическая карта, чертёж и др.) анализ устройства и назначения изделия; выстраивание последовательности практических действий и технологических операций; подбор и замена материалов и инструментов; экономная разметка; обработка с целью получения деталей, сборка, отделка изделия; проверка изделия в действии, внесение необходимых дополнений и изменений. Называние, и выполнение основных технологических операций ручной обработки материалов: разметка деталей (на глаз, по шаблону, трафарету, лекалу, копированием, с помощью линейки, угольника, циркуля), выделение деталей (отрывание, резание ножницами, канцелярским ножом), формообразование деталей (сгибание, складывание и др.), сборка изделия (клеевое, ниточное, проволочное, винтовое и др.), отделка изделия или его деталей (окрашивание, вышивка, аппликация и др.). Грамотное заполнение технологической карты. Выполнение отделки в соответствии с особенностями декоративных орнаментов разных народов России (растительный, геометрический и другой орнамент).

Проведение измерений и построений для решения практических задач. Виды условных графических изображений: рисунок, простейший чертёж, эскиз, развёртка, схема (их узнавание). Назначение линий чертежа (контур, линии надреза, сгиба, размерная, осевая, центровая, разрыва). Чтение условных графических изображений. Разметка деталей с опорой на простейший чертёж, эскиз. Изготовление изделий по рисунку, простейшему чертежу или эскизу, схеме.

### 3. Конструирование и моделирование

Общее представление о конструировании как создании конструкции каких-либо изделий (технических, бытовых, учебных и пр.). Изделие, деталь изделия (общее представление). Понятие о конструкции изделия; различные виды конструкций и способы их сборки. Виды и способы соединения деталей. Основные требования к изделию (соответствие материала, конструкции и внешнего оформления назначению изделия).

Конструирование и моделирование изделий из различных материалов по образцу, рисунку, простейшему чертежу или эскизу и по заданным условиям (технико-технологическим, функциональным, декоративно-художественным и пр.).

### 4. Практика работы на компьютере

Информация, её отбор, анализ и систематизация. Способы получения, хранения, переработки информации.

Назначение основных устройств компьютера для ввода, вывода, обработки информации. Включение и выключение компьютера и подключаемых к нему устройств. Клавиатура, общее представление о правилах клавиатурного письма, пользование мышью, использование простейших средств текстового редактора. Простейшие приёмы поиска информации: по ключевым словам, каталогам. Соблюдение безопасных приёмов труда при работе на компьютере; бережное отношение к техническим устройствам. Работа с ЭОР (электронными образовательными ресурсами), готовыми материалами на электронных носителях (CD/DVD).

Работа с простыми информационными объектами (текст, таблица, схема, рисунок): преобразование, создание, сохранение, удаление. Создание небольшого текста по интересной детям тематике. Вывод текста на принтер. Использование рисунков из ресурса компьютера. Освоение программ Word, Power Point.

## Тематическое планирование

### 1 класс

| № п/п         | Раздел программы                                | Количество часов |
|---------------|---|------------------|
| 1.            | Природная мастерская                            | 8                |
| 2.            | Пластилиновая мастерская                        | 5                |
| 3.            | Бумажная мастерская                             | 16               |
| 4.            | Текстильная мастерская                          | 4                |
| 5.            | Проверка знаний и умений, полученных в 1 классе | 1                |
| <b>Итого:</b> |   | <b>33</b>        |

### 1дополнительный класс

| №п/п          | Наименования раздела  | Количество часов |
|---------------|---|------------------|
| 1             | Общекультурные и общетрудовые компетенции. Основы культуры труда и самообслуживание | 6ч               |
| 2             | Технология ручной обработки материалов. Элементы графической грамоты                | 17ч              |
| 3             | Конструирование и моделирование   | 10ч              |
| <b>Итого:</b> |   | <b>33ч</b>       |

### 2 класс

| № п/п | Раздел программы | Количество часов |
|-------|------------------|------------------|
|-------|------------------|------------------|

|               |                            |           |
|---------------|----------------------------|-----------|
| 1.            | Художественная мастерская  | 10        |
| 2.            | Чертежная мастерская       | 7         |
| 3.            | Конструкторская мастерская | 9         |
| 4.            | Рукодельная мастерская     | 8         |
| <b>Итого:</b> |                            | <b>34</b> |

### 3 класс

| № п/п         | Раздел программы  | Количество часов |
|---------------|---|------------------|
| 1.            | Информационная мастерская                                   | 5                |
| 2.            | Мастерская скульптора                                       | 3                |
| 3.            | Мастерская рукодельницы                                     | 10               |
| 4.            | Мастерская инженеров-конструкторов, строителей, декораторов | 11               |
| 5.            | Мастерская кукольника                                       | 5                |
| <b>Итого:</b> |   | <b>34</b>        |

### 4 класс

| № п/п         | Раздел программы         | Количество часов |
|---------------|--------------------------|------------------|
| 1.            | Информационный центр     | 4                |
| 2.            | Проект «Дружный класс»   | 3                |
| 3.            | Студия «Реклама»         | 4                |
| 4.            | Студия «Декор интерьера» | 5                |
| 5.            | Новогодняя студия        | 3                |
| 6.            | Студия «Мода»            | 8                |
| 7.            | Студия «Подарки»         | 2                |
| 8.            | Студия «Игрушки»         | 5                |
| <b>Итого:</b> |                          | <b>34</b>        |

#### **Рабочая программа учебного предмета «Физическая культура»**

(Физическая культура. Программы 1-4 класс. В.И.Лях. М.: Просвещение, 2020)

#### **Планируемые результаты освоения предмета**

##### **1 дополнительный класс**

##### **Личностные результаты:**

- развитие мотивов учебной деятельности и формирование личностного смысла учения;
- развитие самостоятельности и личной ответственности за свои поступки на основе представления о нравственных нормах;
- развитие этических качеств доброжелательности и эмоционально-нравственной отзывчивости, понимания и сопереживания чувствам других людей;
- развитие навыков сотрудничества со взрослыми и сверстниками, умения не создавать конфликтов и находить выходы из спорных ситуаций;
- формирование установки на безопасный, здоровый образ жизни.

##### **Метапредметные результаты:**

- формирование умения планировать, контролировать и оценивать учебные действия в соответствии с поставленной задачей и условиями реализации; определять наиболее эффективные способы достижения результата;
- формирование умения понимать причины успеха/неуспеха учебной деятельности и способности конструктивно действовать даже в ситуациях неуспеха;
- определение общей цели и путей их достижения; умение договариваться о распределении функций и ролей в совместной деятельности; осуществлять взаимный

контроль в совместной деятельности, адекватно оценивать собственное поведение и поведение окружающих;

· готовность конструктивно разрешать конфликты посредством учета интересов сторон и сотрудничества.

#### **Предметные результаты:**

· формирование первоначальных представлений о значении физической культуры для укрепления здоровья человека (физического, социального и психологического), о ее позитивном влиянии на развитие человека (физическое, интеллектуальное, эмоциональное, социальное), о физической культуре и здоровье как факторах успешной учебы и социализации;

· овладение умениями организовать здоровьесберегающую жизнедеятельность (режим дня, утренняя зарядка, оздоровительные мероприятия, подвижные игры и т.д.);

· взаимодействие со сверстниками по правилам поведения подвижных игр и соревнований;

· выполнение технических действий из базовых паралимпийских видов спорта, применение их в игровой и соревновательной деятельности.

#### **Минимальный уровень:**

– представления о физической культуре как средстве укрепления здоровья, физического развития и физической подготовки человека;

– представления о правильной осанке;

– о видах стилизованной ходьбы;

– о корригирующих упражнениях в постановке головы, плеч, позвоночного столба, положения тела (стоя, сидя, лёжа), упражнениях для укрепления мышечного корсета;

– представления о двигательных действиях; знание строевых команд; умение вести подсчёт при выполнении общеразвивающих упражнений;

– представления об организации занятий по физической культуре с целевой направленностью на развитие быстроты, выносливости, силы, координации;

– представление о видах двигательной активности, направленных на преимущественное развитие основных физических качеств в процессе участия в подвижных и спортивных играх;

– представления о способах организации и проведения подвижных и спортивных игр и элементов соревнований со сверстниками;

– представления о спортивных традициях своего народа и других народов;

– понимание особенностей известных видов спорта, показывающих человека в различных эмоциональных состояниях;

– знакомство с правилами, техникой выполнения двигательных действий;

– представления о бережном обращении с инвентарём и оборудованием, соблюдение требований техники безопасности в процессе участия в физкультурно-спортивных мероприятиях.

#### **Достаточный уровень:**

– знания о физической культуре как средства укрепления здоровья, физического развития и физического совершенствования человека; выполнение комплексов упражнений для формирования правильной осанки и развития мышц туловища, развития основных физических качеств;

– участие в оздоровительных занятиях в режиме дня (физкультминутки);

– знание видов двигательной активности в процессе физического воспитания;

– выполнение двигательных действий;

– умение подавать строевые команды, вести подсчёт при выполнении общеразвивающих упражнений.

– знание организаций занятий по физической культуре с различной целевой направленностью: на развитие быстроты, выносливости, силы, координации;

- знание физических упражнений с различной целевой направленностью, их выполнение с заданной дозировкой нагрузки;
- знание видов двигательной активности, направленных на преимущественное развитие основных физических качеств в процессе участия в подвижных играх и эстафетах;
- знание форм, средств и методов физического совершенствования;
- умение оказывать посильную помощь и моральную поддержку сверстникам в процессе участия в подвижных играх и соревнованиях; осуществление их объективного судейства;
- знание спортивных традиций своего народа и других народов;
- знание некоторых фактов из истории развития физической культуры, понимание её роли и значения в жизнедеятельности человека;
- знание способов использования различного спортивного инвентаря в основных видах двигательной активности;
- знание правил, техники выполнения двигательных действий;
- знание правил бережного обращения с инвентарём и оборудованием;
- соблюдение требований техники безопасности в процессе участия в физкультурно-спортивных мероприятиях;
- ознакомиться со свойствами воды на уроках плавания;
- не бояться воды, безбоязненно играть и передвигаться по дну удобным способом;
- принимать основные исходные положения в плавании;
- овладеть простейшими передвижениями в воде, погружением в воду, выдохом в воду;
- выполнять скольжения в положении лёжа на груди;
- иметь представление о технике безопасности и правилах поведения на уроках по плаванию.

### **Основное содержание учебного предмета**

Учебный материал составлен с учетом физического развития, моторики, соматического состояния учащихся данного типа школы. Он дает возможность оказывать избирательное воздействие на различные дефекты в элементарных движениях учеников и содействует развитию способности организовать сложные двигательные комплексы, особенно те, которые необходимы в учебной и трудовой деятельности.

Весь материал условно разделен на следующие разделы: основы знаний, развитие двигательных способностей (ОФП), профилактические и корригирующие упражнения, гимнастика с элементами акробатики, подвижные и спортивные игры, легкая атлетика, плавание.

Профилактические и корригирующие упражнения составлены таким образом, чтобы была возможность избирательного воздействия на ослабленные и спастические группы мышц с целью коррекции нарушенных двигательных функций. В самостоятельный подраздел вынесены дыхательные упражнения для расслабления мышц, для формирования функций равновесия, прямостояния, для формирования свода стоп (их подвижности и опороспособности), а также упражнения для развития пространственной ориентировки и точности движений.

Упражнения этих подразделов в силу особой значимости должны быть включены в каждый урок. Независимо от общих задач и содержания его основной части.

Раздел «Развитие двигательных способностей (ОФП)» направлен на развитие физических качеств и на формирование возрастных локомоторно-статических функций, необходимых прежде всего в быту, в учебном процессе и трудовой деятельности, в нем выделены подразделы: построения и перестроения, ходьба и бег, перелезание и переползание, ритмические и танцевальные упражнения. Упражнения с предметами в силу их особого значения для детей, вынесены в данный раздел и представлены большим практическим материалом, который необходимо освоить с учениками для обогащения их двигательного опыта. Это упражнения с гимнастическими палками, малыми мячами, с флажками, обручами. При прохождении программы особое внимание нужно уделять

формированию правильной, устойчивой и быстрой ходьбы, с индивидуальной коррекцией дефектов походки.

Из подвижных игр в настоящую программу включены наиболее распространенные игры среди младшего школьного возраста, проводить которые можно по упрощенным правилам в зависимости от состава класса, а также баскетбол на колясках, бочча, настольный теннис, дартс.

Раздел «Легкая атлетика» включает: бег на колясках, метание малого мяча, толкание набивного мяча, прыжок с места.

Раздел «Гимнастика с элементами акробатики» включает: упоры, седы, группировка, лежа на спине, перекаты в группировке вперед-назад, вправо-влево; ОРУ (общеразвивающие упражнения) на развитие силы мышц туловища и плечевого пояса.

Система адаптивной физической культуры направлена на обеспечение рациональной организации двигательного режима обучающихся, улучшение функциональных двигательных возможностей всех возрастов, повышение адаптивных возможностей организма, сохранение и поддержание здоровья обучающихся и формирование культуры здоровья.

Сложившаяся система включает:

- полноценную и эффективную работу с учащимися на уроках АФК;
- рациональную организацию на уроках АФК;
- организацию утренней зарядки, физкультминуток на уроках способствующих эмоциональной разгрузке и повышению двигательной активности.

#### **Тематический план по АФК (1 год обучения) 1 дополнительный класс**

| №             | Вид программного материала           | Кол-во часов     |
|---------------|--------------------------------------|------------------|
| 1.            | Основы знаний о физической культуре. | В процессе урока |
| 2.            | Общая физическая подготовка          | 28               |
| 3.            | Гимнастика с элементами акробатики   | 21               |
| 4.            | Подвижные игры                       | 21               |
| 5.            | Легкоатлетические упражнения         | 29               |
| <b>Итого:</b> |                                      | <b>99</b>        |

|   |   |
|---|---|
| <i>Основы знаний. Теоретические сведения</i>    | <p>Теоретические сведения. Формирование общего представления о ФК. Понимать роль и значение уроков физической культуры. Инструктаж по технике безопасности. Научатся ориентироваться в понятии «физическая культура».</p> <p><i>Требования к уровню подготовки учащихся</i></p> <p>Соблюдать правила поведения во время занятий. Знать требования к спортивной форме, понятия «строй», «колонна», «шеренга», «основная стойка». Иметь элементарные знания о разделах программного материала АФК</p>   |
| <i>Развитие двигательных способностей (ОФП)</i> | <p>Основные команды и приемы. Основные исходные положения и изолированные движения.</p> <p>Элементы строевой подготовки. Построение в колонну, шеренгу. Команды «Равняйсь», «Смирно», расчет по порядку, рапорт.</p> <p>Основные виды передвижения.</p> <p>Передвижение в колонне по одному. Передвижение по-пластунски, в упоре стоя на коленях вперед, вперед спиной, приставным шагом.</p> <p>Передвижение в стойке на коленях с опорой на цилиндр.</p> <p>Передвижение на животе по гимнастической скамейке, по скамейке с переходом на гимнастическую стенку.</p> <p>Упражнения в равновесии. Упражнения на развитие функции</p> |



|  |   |  |
|--|---|--|
|  |   | <p>опорности и равновесия с использованием цилиндра.</p> <p><i>Требования к уровню подготовки учащихся</i></p> <p>Знать и уметь правильно принимать исходные положения, ориентироваться в пространстве (право, лево, верх, вниз, вперед, назад). Знать и уметь выполнять основные движения головы, рук, туловища, ног, иметь представление об основных видах передвижения</p>  |
| <i>Профилактические и корригирующие упражнения</i> |   | <p>Дыхательная гимнастика. Упражнения для формирования правильной осанки.</p> <p>Упражнения для увеличения подвижности суставов конечностей. Упражнения для развития вестибулярного аппарата. Развитие координационных способностей. Упражнения для формирования свода стопы (распределено равными частями в течение учебного года).</p> <p><i>Требования к уровню подготовки учащихся</i></p> <p>Уметь выполнять индивидуальные комплексы корригирующей и дыхательной гимнастики, общеразвивающие упражнения на развитие основных физических качеств.</p> <p>Иметь представления об осанке и правилах использования комплексов физических упражнений.</p> <p>Выполнять упражнения под счет учителя</p>  |
| <i>Гимнастика элементами акробатики</i>            | с | <p>ОРУ на развитие гибкости без предметов, с маленькими мячами. Упор сидя сзади, упор лежа, упор стоя на коленях. Сед, сед на пятках, сед ноги врозь. Группировка лежа на спине, перекаты в группировке вперед-назад, вправо-влево. ОРУ на развитие силы мышц туловища и конечностей.</p> <p>ОРУ с гимнастической палкой. Различные виды хватов (узкий, широкий, одноименный, разноименный).</p> <p>Висы.</p> <p>Упражнения сидя, стоя у гимнастической стенки, простые и смешанные висы.</p> <p>ОРУ для мышц плечевого пояса.</p> <p>Гимнастические упражнения прикладного характера. Преодоление различных препятствий произвольным способом.</p> <p><i>Требования к уровню подготовки учащихся</i></p> <p>Основные исходные положения. Смена исходных положений лежа. Основные движения со сменой направления.</p> <p>Строевые упражнения.</p> <p>Лазание. Перелезания.</p> <p>Акробатические упражнения. Группировка, лежа на спине, перекаты вперед-назад.</p> <p>Упоры, стойка на коленях.</p> <p>Упражнения в равновесии.</p> <p><i>Требования к уровню подготовки учащихся</i></p> <p>Знать и уметь:</p> <p>Принимать исходные положения, выполнять основные движения, выполнять акробатические упражнения: группировка седы, упоры. Выполнять упражнения в различных висах. Лазании, перелезании, упражнения в равновесии</p> |
| <i>Подвижные спортивные игры</i>                   | и | <p>Подвижные игры на развитие равновесия, внимания, пространственного ориентирования «Горячий мяч», «Запрещенное движение». Игры на развитие общей подвижности.</p>  |

|                        |   |
|------------------------|---|
|                        | <p>« напольный теннис».</p> <p>Бочча.</p> <p>Изучение правил игры, техники броска. ОРУ с мячами для игры в бочча.</p> <p><i>Требования к уровню подготовки учащихся</i></p> <p>Уметь удерживать большой мяч, уметь выполнять основные движения с мячом, иметь представление о передаче мяча различными способами, иметь представление о правилах игры в «бочча» и способах броска мяча « бочча».</p> <p>Иметь представление о правилах игры в « напольный теннис». Техника нападения и защиты.</p> <p>Научаться основе техники владения мячом</p> |
| <i>Легкая атлетика</i> | <p>Метание малого мяча.</p> <p>ОРУ на развитие подвижности и силы плечевого пояса и суставов верхних конечностей. Техника метания малого мяча в вертикальную, горизонтальную цель, метание мяча на заданное расстояние, на дальность.</p> <p>Передвижение в коляске разного типа.</p> <p><i>Требования к уровню подготовки учащихся</i></p> <p>Знать и уметь выполнять правильный захват малого мяча, Иметь представление о технике метании малого мяча в различные цели</p>  |

## 1 класс

### Планируемые результаты освоения предмета

#### Личностные результаты:

- развитие мотивов учебной деятельности и формирование личностного смысла учения;
- развитие самостоятельности и личной ответственности за свои поступки на основе представления о нравственных нормах;
- развитие этических качеств доброжелательности и эмоциональной-нравственной отзывчивости, понимания и сопереживания чувствам других людей;
- развитие навыков сотрудничества со взрослыми и сверстниками, умения не создавать конфликтов и находить выходы из спорных ситуаций;
- формирование установки на безопасный, здоровый образ жизни.

#### Метапредметные результаты:

- формирование умения планировать, контролировать и оценивать учебные действия в соответствии с поставленной задачей и условиями реализации; определять наиболее эффективные способы достижения результата;
- формирование умения понимать причины успеха/неуспеха учебной деятельности и способности конструктивно действовать даже в ситуациях неуспеха;
- определение общей цели и путей их достижения; умение договариваться о распределении функций и ролей в совместной деятельности; осуществлять взаимный контроль в совместной деятельности, адекватно оценивать собственное поведение и поведение окружающих;
- готовность конструктивно разрешать конфликты посредством учета интересов сторон и сотрудничества.

#### Предметные результаты:

- формирование первоначальных представлений о значении физической культуры для укрепления здоровья человека (физического, социального и психологического), о ее позитивном влиянии на развитие человека (физическое, интеллектуальное, эмоциональное, социальное), о физической культуре и здоровье как факторах успешной учебы и социализации;

- овладение умениями организовать здоровьесберегающую жизнедеятельность (режим дня, утренняя зарядка, оздоровительные мероприятия, подвижные игры и т.д.);
- взаимодействие со сверстниками по правилам поведения подвижных игр и соревнований;
- выполнение технических действий из базовых паралимпийских видов спорта, применение их в игровой и соревновательной деятельности.

### **Планируемые материалы**

#### **Минимальный уровень:**

- представления о физической культуре как средстве укрепления здоровья, физического развития и физической подготовки человека;
- представления о правильной осанке;
- о видах стилизованной ходьбы;
- о корригирующих упражнениях в постановке головы, плеч, позвоночного столба, положения тела (стоя, сидя, лёжа), упражнениях для укрепления мышечного корсета;
- представления о двигательных действиях; знание строевых команд; умение вести подсчёт при выполнении общеразвивающих упражнений;
- представления об организации занятий по физической культуре с целевой направленностью на развитие быстроты, выносливости, силы, координации;
- представление о видах двигательной активности, направленных на преимущественное развитие основных физических качеств в процессе участия в подвижных и спортивных играх;
- представления о способах организации и проведения подвижных и спортивных игр и элементов соревнований со сверстниками;
- представления о спортивных традициях своего народа и других народов;
- понимание особенностей известных видов спорта, показывающих человека в различных эмоциональных состояниях;
- знакомство с правилами, техникой выполнения двигательных действий;
- представления о бережном обращении с инвентарём и оборудованием, соблюдение требований техники безопасности в процессе участия в физкультурно-спортивных мероприятиях.

#### **Достаточный уровень:**

- знания о физической культуре как средства укрепления здоровья, физического развития и физического совершенствования человека; выполнение комплексов упражнений для формирования правильной осанки и развития мышц туловища, развития основных физических качеств;
- участие в оздоровительных занятиях в режиме дня (физкультминутки);
- знание видов двигательной активности в процессе физического воспитания;
- выполнение двигательных действий;
- умение подавать строевые команды, вести подсчёт при выполнении общеразвивающих упражнений.
- знание организаций занятий по физической культуре с различной целевой направленностью: на развитие быстроты, выносливости, силы, координации;
- знание физических упражнений с различной целевой направленностью, их выполнение с заданной дозировкой нагрузки;
- знание видов двигательной активности, направленных на преимущественное развитие основных физических качеств в процессе участия в подвижных играх и эстафетах;
- знание форм, средств и методов физического совершенствования;
- умение оказывать посильную помощь и моральную поддержку сверстникам в процессе участия в подвижных играх и соревнованиях, осуществление их объективного судейства;
- знание спортивных традиций своего народа и других народов;

- знание некоторых фактов из истории развития физической культуры, понимание её роли и значения в жизнедеятельности человека;
- знание способов использования различного спортивного инвентаря в основных видах двигательной активности;
- знание правил, техники выполнения двигательных действий;
- знание правил бережного обращения с инвентарём и оборудованием;
- соблюдение требований техники безопасности в процессе участия в физкультурно-спортивных мероприятиях;
- ознакомиться со свойствами воды на уроках плавания;
- не бояться воды безбоязненно играть и передвигаться по дну удобным способом;
- принимать основные исходные положения в плавании;
- овладеть простейшими передвижениями в воде, погружением в воду, выдохом в воду;
- выполнять скольжения в положении лёжа на груди;
- иметь представление о технике безопасности и правилах поведения на уроках по плаванию.

### **Основное содержание учебного предмета**

Учебный материал составлен с учетом физического развития, моторики, соматического состояния учащихся данного типа школы. Он дает возможность оказывать избирательное воздействие на различные дефекты в элементарных движениях учеников и содействует развитию способности организовать сложные двигательные комплексы, особенно те, которые необходимы в учебной и трудовой деятельности.

Весь материал условно разделен на следующие разделы: основы знаний, развитие двигательных способностей (ОФП), профилактические и корригирующие упражнения, гимнастика с элементами акробатики, подвижные и спортивные игры, легкая атлетика, плавание.

Профилактические и корригирующие упражнения составлены таким образом, чтобы была возможность избирательного воздействия на ослабленные и спастические группы мышц с целью коррекции нарушенных двигательных функций. В самостоятельный подраздел вынесены дыхательные упражнения для расслабления мышц, для формирования функций равновесия, прямохождения, для формирования свода стоп (их подвижности и опороспособности), а также упражнения для развития пространственной ориентировки и точности движений.

Упражнения этих подразделов в силу особой значимости должны быть включены в каждый урок. Независимо от общих задач и содержания его основной части.

Раздел «Развитие двигательных способностей (ОФП)» направлен на развитие физических качеств и на формирование возрастных локомоторно-статических функций, необходимых прежде всего в быту, в учебном процессе и трудовой деятельности, в нем выделены подразделы: построения и перестроения, ходьба и бег, перелезание и переползание, ритмические и танцевальные упражнения. Упражнения с предметами в силу их особого значения для детей, вынесены в данный раздел и представлены большим практическим материалом, который необходимо освоить с учениками для обогащения их двигательного опыта. Это упражнения с гимнастическими палками, малыми мячами, с флажками, обручами. При прохождении программы особое внимание нужно уделять формированию правильной, устойчивой и быстрой ходьбы, с индивидуальной коррекцией дефектов походки.

Из подвижных игр в настоящую программу включены наиболее распространенные игры среди младшего школьного возраста, проводить которые можно по упрощенным правилам в зависимости от состава класса, а также баскетбол на колясках, бочча, настольный теннис, дартс.

Раздел «Легкая атлетика» включает: бег на колясках, метание малого мяча, толкание набивного мяча, прыжок с места.

Раздел «Гимнастика с элементами акробатики» включает: упоры, седы, группировка, лежа на спине, перекаты в группировке вперед-назад, вправо-влево, ОРУ (общеразвивающие упражнения) на развитие силы мышц туловища и плечевого пояса.

Система адаптивной физической культуры направлена на обеспечение рациональной организации двигательного режима обучающихся, улучшение функциональных двигательных возможностей всех возрастов, повышение адаптивных возможностей организма, сохранение и поддержание здоровья обучающихся и формирование культуры здоровья.

Сложившаяся система включает:

- полноценную и эффективную работу с учащимися на уроках АФК
- рациональную организацию на уроках АФК
- организацию утренней зарядки, физкультминуток на уроках способствующих эмоциональной разгрузке и повышению двигательной активности.

#### Тематический план по АФК (2-й год обучения) 1 класс

| №             | Вид программного материала           | Кол-во часов     |
|---------------|--------------------------------------|------------------|
| 1.            | Основы знаний о физической культуре. | В процессе урока |
| 2.            | Общая физическая подготовка          | 27               |
| 3.            | Гимнастика с элементами акробатики   | 21               |
| 4.            | Подвижные игры                       | 29               |
| 5.            | Легкоатлетические упражнения         | 22               |
| <b>Итого:</b> |                                      | <b>99</b>        |

|  |  |
|--|--|
| <i>Основы знаний.<br/>Теоретические сведения</i>   | <p>Теоретические сведения.<br/><i>Требования к уровню подготовки учащихся.</i><br/>Ориентироваться в понятиях физическая культура. Знать правила поведения в спортивном зале. Требования к спортивной форме. Понимать роль и значение уроков ФК и занятий спортом для укрепления здоровья</p>  |
| <i>Развитие двигательных способностей (ОФП)</i>    | <p>Организационные команды и приемы. Основные виды передвижения. Основные исходные положения. Основные движения головы, рук, ног, туловища.<br/>Развитие силы, гибкости.<br/>ОРУ без предметов, с предметами.<br/><i>Требования к уровню подготовки учащихся.</i><br/>Знать и уметь правильно принимать исходные положения, ориентироваться в пространстве (право, лево, верх, вниз, вперед, назад). Знать и уметь выполнять основные движения головы, рук, туловища, ног, иметь представление об основных видах передвижения, ног, иметь представление об основных видах передвижения</p> |
| <i>Профилактические и корригирующие упражнения</i> | <p>Дыхательная гимнастика. Упражнения для формирования правильной осанки.<br/>Упражнения для увеличения подвижности суставов конечностей. Упражнения для развития вестибулярного аппарата. Развитие координационных способностей. Упражнения для формирования свода стопы (распределено равными частями в течение учебного года).<br/><i>Требования к уровню подготовки учащихся.</i><br/>Иметь представления об осанке и правилах использования комплексов физических упражнений на формирование</p>  |

|   |  |
|---|--|
|   | <p>правильной осанки.</p> <p>Выполнять индивидуальные комплексы корригирующей и дыхательной гимнастики, общеразвивающие упражнения на развитие основных физических качеств</p>   |
| <i>Гимнастика с элементами акробатики</i> | <p>Основные исходные положения. Смена исходных положений лежа. Основные движения из положения лежа, смена направления. Строевые упражнения. Лазание. Перелезание. Акробатические упражнения. Группировка лежа на спине, перекач назад.</p> <p>Упоры, стойка на коленях.</p> <p>Упражнения в равновесии.</p> <p><i>Требования к уровню подготовки учащихся.</i></p> <p>Знать и уметь:</p> <p>Принимать исходные основные положения, выполнять основные движения, выполнять акробатические упражнения: группировка лежа, упоры. Выполнять упражнения в лазании, перелезании, упражнения в равновесии</p> |
| <i>Подвижные и спортивные игры</i>        | <p>ОРУ с большими мячами. Подвижные игры.</p> <p><b>Бочча.</b></p> <p>Техника броска мяча в бочча.</p> <p><i>Требования к уровню подготовки учащихся.</i></p> <p>Уметь удерживать большой мяч, уметь выполнять основные движения с мячом, иметь представление о передаче мяча различными способами, иметь представление о правилах игры в «бочча» и способах броска мяча «бочча».</p> <p>Иметь представление о правилах игры в «напольный теннис».</p> <p>Техника нападения и защиты</p>   |
| <i>Легкая атлетика</i>                    | <p>Передвижение в коляске разного типа. Техника метание малого мяча.</p> <p><i>Требования к уровню подготовки учащихся.</i></p> <p>Иметь представление о метании малого мяча</p>   |

## 2 класс

### Планируемые результаты освоения предмета

#### Личностные результаты:

- развитие мотивов учебной деятельности и формирование личностного смысла учения;
- развитие самостоятельности и личной ответственности за свои поступки на основе представления о нравственных нормах;
- развитие этических качеств доброжелательности и эмоционально-нравственной отзывчивости, понимания и сопереживания чувствам других людей;
- развитие навыков сотрудничества со взрослыми и сверстниками, умения не создавать конфликтов и находить выходы из спорных ситуаций;
- формирование установки на безопасный, здоровый образ жизни.

#### Метапредметные результаты:

- формирование умения планировать, контролировать и оценивать учебные действия в соответствии с поставленной задачей и условиями реализации; определять наиболее эффективные способы достижения результата;
- формирование умения понимать причины успеха/неуспеха учебной деятельности и способности конструктивно действовать даже в ситуациях неуспеха;
- определение общей цели и путей их достижения; умение договариваться о распределении функций и ролей в совместной деятельности; осуществлять взаимный контроль в совместной деятельности, адекватно оценивать собственное поведение и

поведение окружающих;

- готовность конструктивно разрешать конфликты посредством учета интересов сторон и сотрудничества.

**Предметные результаты:**

- формирование первоначальных представлений о значении физической культуры для укрепления здоровья человека (физического, социального и психологического), о ее позитивном влиянии на развитие человека (физическое, интеллектуальное, эмоциональное, социальное), о физической культуре и здоровье как факторах успешной учебы и социализации;
- овладение умениями организовать здоровьесберегающую жизнедеятельность (режим дня, утренняя зарядка, оздоровительные мероприятия, подвижные игры и т.д.);
- взаимодействие со сверстниками по правилам поведения подвижных игр и соревнований;
- выполнение технических действий из базовых паралимпийских видов спорта, применение их в игровой и соревновательной деятельности.

**Планируемые результаты освоения учебного предмета**

**Минимальный уровень:**

представления о физической культуре как средстве укрепления здоровья, физического развития и физической подготовки человека;

- представления о правильной осанке;
- о видах стилизованной ходьбы;
- о корригирующих упражнениях в постановке головы, плеч, позвоночного столба, положения тела (стоя, сидя, лёжа), упражнениях для укрепления мышечного корсета;
- представления о двигательных действиях; знание строевых команд; умение вести подсчёт при выполнении общеразвивающих упражнений;
- представления об организации занятий по физической культуре с целевой направленностью на развитие быстроты, выносливости, силы, координации;
- представление о видах двигательной активности, направленных на преимущественное развитие основных физических качеств в процессе участия в подвижных и спортивных играх;
- представления о способах организации и проведения подвижных и спортивных игр и элементов соревнований со сверстниками;
- представления о спортивных традициях своего народа и других народов;
- понимание особенностей известных видов спорта, показывающих человека в различных эмоциональных состояниях;
- знакомство с правилами, техникой выполнения двигательных действий;
- представления о бережном обращении с инвентарём и оборудованием, соблюдение требований техники безопасности в процессе участия в физкультурно-спортивных мероприятиях.

**Достаточный уровень:**

- знания о физической культуре как средства укрепления здоровья, физического развития и физического совершенствования человека; выполнение комплексов упражнений для формирования правильной осанки и развития мышц туловища, развития основных физических качеств;
- участие в оздоровительных занятиях в режиме дня (физкультминутки);
- знание видов двигательной активности в процессе физического воспитания;
- выполнение двигательных действий;
- умение подавать строевые команды, вести подсчёт при выполнении общеразвивающих упражнений.
- знание организаций занятий по физической культуре с различной целевой направленностью: на развитие быстроты, выносливости, силы, координации;
- знание физических упражнений с различной целевой направленностью, их выполнение с

заданной дозировкой нагрузки;

- знание видов двигательной активности, направленных на преимущественное развитие основных физических качеств в процессе участия в подвижных играх и эстафетах;
- знание форм, средств и методов физического совершенствования;
- умение оказывать посильную помощь и моральную поддержку сверстникам в процессе участия в подвижных играх и соревнованиях; осуществление их объективного судейства;
- знание спортивных традиций своего народа и других народов;
- знание некоторых фактов из истории развития физической культуры, понимание её роли и значения в жизнедеятельности человека;
- знание способов использования различного спортивного инвентаря в основных видах двигательной активности;
- знание правил, техники выполнения двигательных действий;
- знание правил бережного обращения с инвентарём и оборудованием;
- соблюдение требований техники безопасности в процессе участия в физкультурно-спортивных мероприятиях;

### **Основное содержание учебного предмета**

Учебный материал составлен с учетом физического развития, моторики, соматического состояния учащихся данного типа школы. Он дает возможность оказывать избирательное воздействие на различные дефекты в элементарных движениях учеников и содействует развитию способности организовать сложные двигательные комплексы, особенно те, которые необходимы в учебной и трудовой деятельности.

Весь материал условно разделен на следующие разделы: основы знаний, развитие двигательных способностей (ОФП), профилактические и корригирующие упражнения, гимнастика с элементами акробатики, подвижные и спортивные игры, легкая атлетика.

1. Профилактические и корригирующие упражнения составлены таким образом, чтобы была возможность избирательного воздействия на ослабленные и спастические группы мышц с целью коррекции нарушенных двигательных функций. В самостоятельный подраздел вынесены дыхательные упражнения для расслабления мышц, для формирования функций равновесия, вертикализации, поддержание подвижности суставов, для формирования свода стоп (их подвижности и опороспособности), а также упражнения для развития пространственной ориентировки и точности движений. Упражнения этих подразделов в силу особой значимости должны быть включены в каждый урок. Независимо от общих задач и содержания его основной части.
2. Раздел «Развитие двигательных способностей (ОФП)» направлен на развитие физических качеств и на формирование возрастных локомоторно-статических функций, необходимых, прежде всего в быту, в учебном процессе и трудовой деятельности, в нем выделены подразделы: построения и перестроения, ходьба и бег, перелизанные и пере ползание, ритмические и танцевальные упражнения. Упражнения с предметами в силу их особого значения для детей, вынесены в данный раздел и представлены большим практическим материалом, который необходимо освоить с учениками для обогащения их двигательного опыта. Это упражнения с гимнастическими палками, малыми мячами, с флажками, обручами. При прохождении программы особое внимание нужно уделять формированию правильной, устойчивой ходьбе, с индивидуальной коррекцией дефектов походки.
3. Из подвижных игр в настоящую программу включены наиболее распространенные игры среди младшего школьного возраста, проводить которые можно по упрощенным правилам в зависимости от состава класса, а также спортивные игры бочка, напольный теннис.
4. Раздел «Легкая атлетика» включает: бег на колясках, метание малого мяча, толкание набивного мяча.
5. Раздел «Гимнастика с элементами акробатики» включает: упоры, седы, группировка, лежа на спине, перекаты в группировке вперед-назад, вправо-влево;



ОРУ (общеразвивающие упражнения) на развитие силы мышц туловища и плечевого пояса и мышц нижних конечностей.

Система адаптивной физической культуры направлена на обеспечение рациональной организации двигательного режима обучающихся, улучшение функциональных двигательных возможностей всех возрастов, повышение адаптивных возможностей организма, сохранение и поддержание здоровья обучающихся и формирование культуры здоровья.

**Сложившаяся система включает:**

- полноценную и эффективную работу с учащимися на уроках АФК
- рациональную организацию на уроках АФК
- организацию утренней зарядки, физкультминуток на уроках способствующих эмоциональной разгрузке и повышению двигательной активности.

**Учебно-тематический план по АФК 2 класс**

| № п/п | Вид программного материала           | Кол-во часов     |
|-------|--------------------------------------|------------------|
| 1.    | Основы знаний о физической культуре. | В процессе урока |
| 2.    | Общая физическая подготовка          | 25               |
| 3.    | Гимнастика с элементами акробатики   | 24               |
| 4.    | Подвижные игры                       | 29               |
| 5.    | Легкоатлетические упражнения         | 24               |
|       | <b>Итого</b>                         | <b>102</b>       |

**3 класс**

**Планируемые результаты освоения предмета**

**Личностные результаты:**

- развитие мотивов учебной деятельности и формирование личностного смысла учения;
- развитие самостоятельности и личной ответственности за свои поступки на основе представления о нравственных нормах;
- развитие этических качеств доброжелательности и эмоционально-нравственной отзывчивости, понимания и сопереживания чувствам других людей;
- развитие навыков сотрудничества со взрослыми и сверстниками, умения не создавать конфликтов и находить выходы из спорных ситуаций;
- формирование установки на безопасный, здоровый образ жизни.

**Метапредметные результаты:**

- формирование умения планировать, контролировать и оценивать учебные действия в соответствии с поставленной задачей и условиями реализации; определять наиболее эффективные способы достижения результата;
- формирование умения понимать причины успеха/неуспеха учебной деятельности и способности конструктивно действовать даже в ситуациях неуспеха;
- определение общей цели и путей их достижения; умение договариваться о распределении функций и ролей в совместной деятельности; осуществлять взаимный контроль в совместной деятельности, адекватно оценивать собственное поведение и поведение окружающих;
- готовность конструктивно разрешать конфликты посредством учета интересов сторон и сотрудничества.

**Предметные результаты:**

- формирование первоначальных представлений о значении физической культуры для укрепления здоровья человека (физического, социального и психологического), о ее позитивном влиянии на развитие человека (физическое, интеллектуальное, эмоциональное, социальное), о физической культуре и здоровье как факторах успешной учебы и социализации;

- овладение умениями организовать здоровьесберегающую жизнедеятельность (режим дня, утренняя зарядка, оздоровительные мероприятия, подвижные игры и т.д.);
- взаимодействие со сверстниками по правилам поведения подвижных игр и соревнований;
- выполнение технических действий из базовых паралимпийских видов спорта, применение их в игровой и соревновательной деятельности.

Проверка знаний, умений и навыков учащихся по адаптивной физической культуре

При оценивании успеваемости учитываются индивидуальные возможности, уровень физического развития и двигательные возможности, последствия заболеваний учащихся. Успеваемость оценивается по системе «зачет» - «не зачет». В ГБОУ «Центре «Динамика» главным требованием при оценивании умений и навыков является создание благоприятных условий для выполнения изучаемых упражнений и их качественное выполнение:

- как ученик овладел основами двигательных навыков;
- как проявил себя при выполнении, старался ли достичь желаемого результата;
- как понимает и объясняет разучиваемое упражнение;
- как пользуется предлагаемой помощью и улучшается ли при этом качество выполнения;
- как понимает объяснение учителя, спортивную терминологию;
- как относится к урокам;
- каков его внешний вид; соблюдает ли дисциплину.

## **Планируемые результаты освоения учебного предмета**

### **Минимальный уровень:**

- представления о физической культуре как средстве укрепления здоровья, физического развития и физической подготовки человека;
- представления о правильной осанке;
- о видах стилизованной ходьбы;
- о корригирующих упражнениях в постановке головы, плеч, позвоночного столба, положения тела (стоя, сидя, лёжа), упражнениях для укрепления мышечного корсета;
- представления о двигательных действиях; знание строевых команд; умение вести подсчёт при выполнении общеразвивающих упражнений;
- представления об организации занятий по физической культуре с целевой направленностью на развитие быстроты, выносливости, силы, координации;
- представление о видах двигательной активности, направленных на преимущественное развитие основных физических качеств в процессе участия в подвижных и спортивных играх;
- представления о способах организации и проведения подвижных и спортивных игр и элементов соревнований со сверстниками;
- представления о спортивных традициях своего народа и других народов;
- понимание особенностей известных видов спорта, показывающих человека в различных эмоциональных состояниях;
- знакомство с правилами, техникой выполнения двигательных действий;
- представления о бережном обращении с инвентарём и оборудованием, соблюдение требований техники безопасности в процессе участия в физкультурно-спортивных мероприятиях.
- безопасности в процессе участия в физкультурно-спортивных мероприятиях.

### **Достаточный уровень:**

- знания о физической культуре как средства укрепления здоровья, физического развития и физического совершенствования человека; выполнение комплексов упражнений для формирования правильной осанки и развития мышц туловища, развития основных физических качеств;

- участие в оздоровительных занятиях в режиме дня (физкультминутки);
- знание видов двигательной активности в процессе физического воспитания;
- выполнение двигательных действий;
- умение подавать строевые команды, вести подсчёт при выполнении общеразвивающих упражнений.
- знание организаций занятий по физической культуре с различной целевой направленностью: на развитие быстроты, выносливости, силы, координации;
- знание физических упражнений с различной целевой направленностью, их выполнение с заданной дозировкой нагрузки;
- знание видов двигательной активности, направленных на преимущественное развитие основных физических качеств в процессе участия в подвижных играх и эстафетах;
- знание форм, средств и методов физического совершенствования;
- умение оказывать посильную помощь и моральную поддержку сверстникам в процессе участия в подвижных играх и соревнованиях; осуществление их объективного судейства;
- знание спортивных традиций своего народа и других народов;
- знание некоторых фактов из истории развития физической культуры, понимание её роли и значения в жизнедеятельности человека;
- знание способов использования различного спортивного инвентаря в основных видах двигательной активности;
- знание правил, техники выполнения двигательных действий;
- знание правил бережного обращения с инвентарём и оборудованием;
- соблюдение требований техники безопасности в процессе участия в физкультурно-спортивных мероприятиях.

### **Основное содержание учебного предмета**

Учебный материал составлен с учетом физического развития, моторики, соматического состояния учащихся данного типа школы. Он дает возможность оказывать избирательное воздействие на различные дефекты в элементарных движениях учеников и содействует развитию способности организовать сложные двигательные комплексы, особенно те, которые необходимы в учебной и трудовой деятельности.

Весь материал условно разделен на следующие разделы: основы знаний, развитие двигательных способностей (ОФП), профилактические и корригирующие упражнения, гимнастика с элементами акробатики, подвижные и спортивные игры, легкая атлетика.

1. Профилактические и корригирующие упражнения составлены таким образом, чтобы была возможность избирательного воздействия на ослабленные и спастические группы мышц с целью коррекции нарушенных двигательных функций. В самостоятельный подраздел вынесены дыхательные упражнения для расслабления мышц, для формирования функций равновесия, вертикализации, поддержание подвижности суставов, для формирования свода стоп (их подвижности и опороспособности), а также упражнения для развития пространственной ориентировки и точности движений.

Упражнения этих подразделов в силу особой значимости должны быть включены в каждый урок. Независимо от общих задач и содержания его основной части.

2. Раздел «Развитие двигательных способностей (ОФП)» направлен на развитие физических качеств и на формирование возрастных локомоторно-статических функций, необходимых, прежде всего в быту, в учебном процессе и трудовой деятельности, в нем выделены подразделы: построения и перестроения, ходьба и бег, перелизанные и пере ползание, ритмические и танцевальные упражнения. Упражнения с предметами в силу их особого значения для детей, вынесены в данный раздел и представлены большим практическим материалом, который необходимо освоить с учениками для обогащения их двигательного опыта. Это упражнения с гимнастическими палками, малыми мячами, с флажками, обручами. При прохождении программы особое внимание нужно уделять формированию правильной, устойчивой ходьбе, с индивидуальной коррекцией дефектов

походки.

3. Из подвижных игр в настоящую программу включены наиболее распространенные игры среди младшего школьного возраста, проводить которые можно по упрощенным правилам в зависимости от состава класса, а также спортивные игры бочча, настольный теннис.

4. Раздел «Легкая атлетика» включает: бег на колясках, метание малого мяча, толкание набивного мяча.

5. Раздел «Гимнастика с элементами акробатики» включает: упоры, седы,

группировка, лежачая на спине, перекуты в группировке вперед-назад, вправо-влево; ОРУ (общеразвивающие упражнения) на развитие силы мышц туловища и плечевого пояса и мышц нижних конечностей.

Система адаптивной физической культуры направлена на обеспечение рациональной организации двигательного режима обучающихся, улучшение функциональных двигательных возможностей всех возрастов, повышение адаптивных возможностей организма, сохранение и поддержание здоровья обучающихся и формирование культуры здоровья.

Сложившаяся система включает:

- полноценную и эффективную работу с учащимися на уроках АФК
- рациональную организацию на уроках АФК
- организацию утренней зарядки, физкультминуток на уроках способствующих эмоциональной разгрузке и повышению двигательной активности.

Основная форма организации учебного процесса - **урок.**

#### Тематический план по АФК 3 класс

| №  | Вид программного материала           | Кол-во часов     |
|----|--------------------------------------|------------------|
| 1. | Основы знаний о физической культуре. | В процессе урока |
| 2. | Общая физическая подготовка          | 25ч              |
| 3. | Гимнастика с элементами акробатики   | 24ч              |
| 4. | Подвижные игры                       | 29ч              |
| 5. | Легкоатлетические упражнения         | 24ч              |
|    | <b>Итого</b>                         | <b>102ч</b>      |

#### 4 класс

| № п/п | Название раздела                     | Количество часов |
|-------|--------------------------------------|------------------|
| 1     | Основы знаний о физической культуре. | В процессе урока |
| 2     | Легкая атлетика                      | 29ч              |
| 3     | Гимнастика с элементами акробатики   | 26ч              |
| 4     | Лыжная подготовка                    | 21ч              |
| 5     | Подвижные игры.                      | 26ч              |
|       | <b>Итого</b>                         | <b>102ч</b>      |

#### Рабочая программа по учебному предмету «Родной язык»

Программа по родному (русскому) языку на уровне начального общего образования составлена на основе требований к результатам освоения основной образовательной программы начального общего образования ФГОС НОО, а также ориентирована на целевые приоритеты духовно-нравственного развития, воспитания и социализации обучающихся, сформулированные в федеральной рабочей программе воспитания.

Программа по родному (русскому) языку разработана для образовательных организаций, реализующих образовательные программы начального общего образования. Программа по родному (русскому) языку разработана с целью оказания методической помощи

педагогическому работнику в создании рабочей программы по учебному предмету «Родной (русский) язык».

Программа по родному (русскому) языку позволит педагогическому работнику: реализовать в процессе преподавания родного (русского) языка современные подходы к достижению личностных, метапредметных и предметных результатов обучения, сформулированных в ФГОС НОО;

определить и структурировать планируемые результаты обучения и содержание учебного предмета «Родной (русский) язык» по годам обучения в соответствии с ФГОС НОО; разработать календарно-тематическое планирование с учётом особенностей конкретного класса.

Содержание программы по родному (русскому) языку направлено на достижение результатов освоения основной образовательной программы начального общего образования в части требований, заданных ФГОС НОО для предметной области «Родной язык и литературное чтение на родном языке». Программа по родному (русскому) языку ориентирована на сопровождение учебного предмета «Русский язык», входящего в предметную область «Русский язык и литературное чтение».

Целями изучения родного (русского) языка являются:

осознание русского языка как одной из главных духовно-нравственных ценностей русского народа, понимание значения родного языка для освоения и укрепления культуры и традиций своего народа, осознание национального своеобразия русского языка, формирование познавательного интереса к родному языку и желания его изучать, любви, уважительного отношения к русскому языку, а через него – к родной культуре;

овладение первоначальными представлениями о единстве и многообразии языкового и культурного пространства Российской Федерации, о месте русского языка среди других языков народов России, воспитание уважительного отношения к культурам и языкам народов России, овладение культурой межнационального общения;

овладение первоначальными представлениями о национальной специфике языковых единиц русского языка (прежде всего лексических и фразеологических единиц с национально-культурной семантикой), об основных нормах русского литературного языка и русском речевом этикете, овладение выразительными средствами русского языка;

совершенствование умений наблюдать за функционированием языковых единиц, анализировать и классифицировать их, оценивать их с точки зрения особенностей картины мира, отраженной в языке;

совершенствование умений работать с текстом, осуществлять элементарный информационный поиск, извлекать и преобразовывать необходимую информацию;

совершенствование коммуникативных умений и культуры речи, обеспечивающих владение русским литературным языком в разных ситуациях его использования, обогащение словарного запаса и грамматического строя речи, развитие потребности к речевому самосовершенствованию;

приобретение практического опыта исследовательской работы по русскому языку, воспитание самостоятельности в приобретении знаний.

В соответствии с ФГОС НОО родной (русский) язык входит в предметную область «Родной язык и литературное чтение на родном языке» и является обязательным для изучения.

Содержание учебного предмета «Родной (русский) язык», представленное в программе по родному (русскому) языку, соответствует ФГОС НОО.

Содержание программы по родному (русскому) языку направлено на удовлетворение потребности обучающихся в изучении родного языка как инструмента познания национальной культуры и самореализации в ней.

В содержании программы по родному (русскому) языку предусматривается расширение сведений, имеющих отношение не к внутреннему системному устройству языка, а к вопросам реализации языковой системы в речи, внешней стороне существования языка: к

многообразным связям русского языка с цивилизацией и культурой, государством и обществом. Программа по родному (русскому) языку отражает социокультурный контекст существования русского языка, в частности те языковые аспекты, которые обнаруживают прямую, непосредственную культурно-историческую обусловленность.

Основные содержательные линии программы по родному (русскому) языку соотносятся с основными содержательными линиями учебного предмета «Русский язык» на уровне начального общего образования, но не дублируют их и имеют преимущественно практико-ориентированный характер.

Задачами изучения родного (русского) языка являются:

совершенствование у обучающихся как носителей языка способности ориентироваться в пространстве языка и речи, развитие языковой интуиции, изучение исторических фактов развития языка;

расширение представлений о различных методах познания языка (учебное лингвистическое мини-исследование, проект, наблюдение, анализ и другие), включение обучающихся в практическую речевую деятельность.

В соответствии с этим в программе по родному (русскому) языку выделяются три блока.

Первый блок – «Русский язык: прошлое и настоящее» – включает содержание, обеспечивающее расширение знаний об истории русского языка, о происхождении слов, об изменениях значений общеупотребительных слов. Данный блок содержит сведения о взаимосвязи языка и истории, языка и культуры народа, сведения о национально-культурной специфике русского языка, об общих специфических в языках и культурах русского и других народов России и мира.

Второй блок – «Язык в действии» – включает содержание, обеспечивающее наблюдение за употреблением языковых единиц, развитие базовых умений и навыков использования языковых единиц в учебных и практических ситуациях, формирование первоначальных представлений о нормах современного русского литературного языка, развитие потребности обращаться к нормативным словарям современного русского литературного языка и совершенствование умений пользоваться словарями. Данный блок ориентирован на практическое овладение культурой речи: практическое освоение норм современного русского литературного языка (в рамках изученного), развитие ответственного и осознанного отношения к использованию русского языка во всех сферах жизни.

Третий блок – «Секреты речи и текста» – связан с совершенствованием четырёх видов речевой деятельности в их взаимосвязи, развитием коммуникативных навыков обучающихся (умениями определять цели общения, участвовать в речевом общении), расширением практики применения правил речевого этикета. Одним из ведущих содержательных центров данного блока является работа с текстами: развитие умений понимать, анализировать предлагаемые тексты и создавать собственные тексты разных функционально-смысловых типов, жанров, стилистической принадлежности.

Общее число часов, рекомендованных для изучения родного (русского) языка, – 203 часа: в 1 классе – 33 часа (1 час в неделю), во 2 классе – 34 часа (1 час в неделю), в 3 классе – 34 часа (1 час в неделю), в 4 классе – 34 часа (1 час в неделю).

Содержание обучения в 1 классе.

Русский язык: прошлое и настоящее.

Сведения об истории русской письменности: как появились буквы современного русского алфавита.

Особенности оформления книг в Древней Руси: оформление красной строки заставок.

Практическая работа.

Оформление букв и заставок. Лексические единицы с национально-культурной семантикой, обозначающие предметы традиционного русского быта:

дом в старину: что как называлось (изба, терем, хоромы, горница, светлица, светец, лучина и другие);

как называлось то, во что одевались в старину (кафтан, кушак, рубаха, сарафан, лапти и другие).

Имена в малых жанрах фольклора (пословицах, поговорках, загадках, прибаутках).

Проектное задание.

Словарь в картинках.

Язык в действии.

Как нельзя произносить слова (пропедевтическая работа по предупреждению ошибок в произношении слов).

Смыслоразличительная роль ударения.

Звукопись в стихотворном художественном тексте. Наблюдение за сочетаемостью слов (пропедевтическая работа по предупреждению ошибок в сочетаемости слов).

Секреты речи и текста.

Секреты диалога: учимся разговаривать друг с другом и со взрослыми. Диалоговая форма устной речи. Стандартные обороты речи для участия в диалоге (Как вежливо попросить? Как похвалить товарища? Как правильно поблагодарить?). Цели и виды вопросов (вопрос-уточнение, вопрос как запрос на новое содержание).

Различные приемы слушания научно-познавательных и художественных текстов об истории языка и культуре русского народа.

Содержание обучения во 2 классе.

Русский язык: прошлое и настоящее.

Лексические единицы с национально-культурной семантикой, называющие игры, забавы, игрушки (например, городки, салочки, салазки, санки, волчок, свистулька).

Лексические единицы с национально-культурной семантикой, называющие предметы традиционного русского быта:

1) слова, называющие домашнюю утварь и орудия труда (например, ухват, ушат, ступа, плешка, крынка, ковш, решето, веретено, серп, коса, плуг),

2) слова, называющие то, что ели в старину (например, тюря, полба, каша, щи, похлёбка, бублик, ватрушка, калач, коврижки): какие из них сохранились до нашего времени,

3) слова, называющие то, во что раньше одевались дети (например, шубейка, тулуп, шапка, валенки, сарафан, рубаха, лапти).

Пословицы, поговорки, фразеологизмы, возникновение которых связанос предметами и явлениями традиционного русского быта: игры, утварь, орудия труда, еда, одежда (например, каши не сваришь, ни за какие коврижки). Сравнение русских пословиц и поговорок с пословицами и поговорками других народов. Сравнение фразеологизмов, имеющих в разных языках общий смысл, но различную образную форму (например, ехать в Тулу со своим самоваром (рус.); ехать в лесс дровами (тат.)).

Проектное задание.

Словарь «Почему это так называется?».

Язык в действии.

Как правильно произносить слова (пропедевтическая работа по предупреждению ошибок в произношении слов в речи).

Смыслоразличительная роль ударения. Наблюдение за изменением места ударения в поэтическом тексте. Работа со словарем ударений.

Практическая работа.

Слушаем и учимся читать фрагменты стихов и сказок, в которых есть слова необычным произношением и ударением.

Разные способы толкования значения слов. Наблюдение за сочетаемостью слов.

Совершенствование орфографических навыков.

Секреты речи и текста.

Приемы общения: убеждение, уговаривание, просьба, похвала и другие, сохранение инициативы в диалоге, уклонение от инициативы, завершение диалога и другие (например, как правильно выразить несогласие, как убедить товарища).

Особенности русского речевого этикета. Устойчивые этикетные выражения в учебно-научной коммуникации: формы обращения, различение этикетных форм обращения в официальной и неофициальной речевой ситуации, использование обращений ты и вы.

Устный ответ как жанр монологической устной учебно-научной речи. Различные виды ответов: развернутый ответ, ответ-добавление (на практическом уровне).

Связь предложений в тексте. Практическое овладение средствами связи: лексический повтор, местоименный повтор.

Создание текстов-повествований: заметки о посещении музеев, об участии в народных праздниках.

Создание текста: развёрнутое толкование значения слова. Анализ информации прочитанного и прослушанного текста:

различение главных фактов и второстепенных, выделение наиболее существенных фактов, установление логической связи между фактами.

Содержание обучения в 3 классе.

Русский язык: прошлое и настоящее.

Лексические единицы с национально-культурной семантикой, связанные с особенностями мировосприятия и отношений между людьми (например, правда – ложь, друг – недруг, брат – братство – побратим).

Лексические единицы с национально-культурной семантикой, называющие природные явления и растения (например, образные названия ветра, дождя, снега, названия растений).

Лексические единицы с национально-культурной семантикой, называющие занятия людей (например, ящик, извозчик, коробейник, лавочник).

Лексические единицы с национально-культурной семантикой, называющие музыкальные инструменты (например, балалайка, гусли, гармонь).

Русские традиционные сказочные образы, эпитеты и сравнения (например, Снегурочка, дубрава, сокол, соловей, зорька, солнце): уточнение значений, наблюдение за использованием в произведениях фольклора и художественной литературы.

Названия старинных русских городов, сведения о происхождении этих названий.

Проектные задания.

Откуда в русском языке эта фамилия? История моих имени и фамилии. (Приобретение опыта поиска информации о происхождении слов.)

Раздел 2. Язык в действии.

Как правильно произносить слова (пропедевтическая работа по предупреждению ошибок в произношении слов в речи).

Многообразие суффиксов, позволяющих выразить различные оттенки значения и различную оценку, как специфика русского языка (например, книга, книжка, книжечка, книжица, книжонка, книжища, заяц, зайчик, зайчонок, зайчишка, зайнышка) (на практическом уровне).

Специфика грамматических категорий русского языка (например, категории рода, числа имён существительных). Практическое овладение нормами употребления отдельных грамматических форм имён существительных (например, форм родительного падежа множественного числа). Практическое овладение нормами правильного и точного употребления предлогов, образования предложно-падежных форм существительных (на практическом уровне). Существительные, имеющие только форму единственного или только форму множественного числа (в рамках изученного).

Совершенствование навыков орфографического оформления текста.

Секреты речи и текста.

Особенности устного выступления.

Создание текстов-повествований о путешествии по городам, об участии в мастер-классах, связанных с народными промыслами. Создание текстов-рассуждений с использованием различных способов аргументации (в рамках изученного). Редактирование предложенных



текстов с целью совершенствования их содержания и формы (в пределах изученного в основном курсе).

Смысловый анализ фольклорных и художественных текстов или их фрагментов (народных и литературных сказок, рассказов, загадок, пословиц, притч и других). Языковые особенности текстов фольклора и художественных текстов или их фрагментов.

Содержание обучения в 4 классе.

Русский язык: прошлое и настоящее.

Лексические единицы с национально-культурной семантикой, связанные с качествами и чувствами людей (например, добросердечный, доброжелательный, благодарный, бескорыстный), связанные с обучением. Лексические единицы с национально-культурной семантикой, называющие родственные отношения (например, матушка, бабушка, братец, сестрица, мачеха, падчерица).

Пословицы, поговорки и фразеологизмы, возникновение которых связано с качествами, чувствами людей, с учением, с родственными отношениями (например, от корки до корки, вся семья вместе, так и душа на месте). Сравнение пословицами и поговорками других народов. Сравнение фразеологизмов разных языков, имеющих общий смысл, но различную образную форму.

Русские традиционные эпитеты: уточнение значений, наблюдение за использованием в произведениях фольклора и художественной литературы.

Лексика, заимствованная русским языком из языков народов России и мира. Русские слова в языках других народов.

Проектные задания.

Откуда это слово появилось в русском языке? (Приобретение опыта поиска информации о происхождении слов.) Сравнение толкований слов в словаре В.И. Даля и современном толковом словаре. Русские слова в языках других народов.

Язык в действии.

Как правильно произносить слова (пропедевтическая работа по предупреждению ошибок в произношении слов в речи).

Трудные случаи образования формы 1-го лица единственного числа настоящего и будущего времени глаголов (на пропедевтическом уровне). Наблюдение за синонимией синтаксических конструкций на уровне словосочетаний и предложений (на пропедевтическом уровне).

История возникновения и функции знаков препинания (в рамках изученного).

Совершенствование навыков правильного пунктуационного оформления текста.

Секреты речи и текста.

Правила ведения диалога: корректные и некорректные вопросы.

Различные виды чтения (изучающее и поисковое) научно-познавательных художественных текстов об истории языка и культуре русского народа.

Приёмы работы с примечаниями к тексту. Информативная функция заголовков. Типы заголовков.

Соотношение частей прочитанного или прослушанного текста: установление причинно-следственных отношений этих частей, логических связей между абзацами текста.

Составление плана текста, не разделенного на абзацы. Информационная переработка прослушанного или прочитанного текста: пересказ с изменением лица.

Создание текста как результата собственной исследовательской деятельности.

Оценивание устных и письменных речевых высказываний с точки зрения точного, уместного и выразительного словоупотребления. Редактирование предложенных и собственных текстов с целью совершенствования их содержания и формы, сопоставление первоначального и отредактированного текстов. Практический опыт использования учебных словарей в процессе редактирования текста.

Планируемые результаты освоения программы по родному (русскому) языку на уровне начального общего образования.

В результате изучения родного (русского) языка на уровне начального общего образования у обучающегося будут сформированы следующие личностные результаты:

Гражданско-патриотическое воспитание:

становление ценностного отношения к своей Родине – России, в том числе через изучение родного русского языка, отражающего историю и культуру страны;

осознание своей этнокультурной и российской гражданской идентичности, понимание роли русского языка как государственного языка Российской Федерации и языка межнационального общения народов России;

сопричастность к прошлому, настоящему и будущему своей страны и родного края, в том числе через обсуждение ситуаций при работе с художественными произведениями;

уважение к своему и другим народам, формируемое в том числе на основе примеров из художественных произведений;

первоначальные представления о человеке как члене общества, о правах ответственности, уважении и достоинстве человека, о нравственно-этических нормах поведения и правилах межличностных отношений, в том числе отражённых в художественных произведениях.

Духовно-нравственное воспитание:

признание индивидуальности каждого человека с использованием собственного жизненного и читательского опыта;

проявление сопереживания, уважения и доброжелательности, в том числе с использованием языковых средств для выражения своего состояния и чувств;

неприятие любых форм поведения, направленных на причинение физического и морального вреда другим людям (в том числе связанного с использованием недопустимых средств языка).

Эстетическое воспитание:

уважительное отношение и интерес к художественной культуре, восприимчивость к разным видам искусства, традициям и творчеству своего и других народов;

стремление к самовыражению в разных видах художественной деятельности, в том числе в искусстве слова, осознание важности русского языка как средства общения и самовыражения;

Физическое воспитание, формирование культуры здоровья и эмоционального благополучия:

соблюдение правил здорового и безопасного (для себя и других людей) образа жизни в окружающей среде (в том числе информационной) при поиске дополнительной информации в процессе языкового образования;

бережное отношение к физическому и психическому здоровью, проявляющееся в выборе приемлемых способов речевого самовыражения и соблюдении норм речевого этикета и правил общения.

Трудовое воспитание:

осознание ценности труда в жизни человека и общества (в том числе благодаря примерам из художественных произведений), ответственное потребление и бережное отношение к результатам труда, навыки участия в различных видах трудовой деятельности, интерес к различным профессиям, возникающий при обсуждении примеров из художественных произведений.

Экологическое воспитание:

бережное отношение к природе, формируемое в процессе работы с текстами;

неприятие действий, приносящих ей вред.

Ценности научного познания:

первоначальные представления о научной картине мира (в том числе первоначальные представления о системе языка как одной из составляющих целостной научной картины мира), познавательные интересы, активность, инициативность, любознательность и

самостоятельность в познании, в том числе познавательный интерес к изучению русского языка, активности самостоятельность в его познании.

В результате изучения родного (русского) языка на уровне начального общего образования у обучающегося будут сформированы познавательные универсальные учебные действия, коммуникативные универсальные учебные действия, регулятивные универсальные учебные действия, совместная деятельность.

У обучающегося будут сформированы следующие базовые логические действия как часть познавательных универсальных учебных действий:

сравнивать различные языковые единицы, устанавливать основания для сравнения языковых единиц, устанавливать аналогии языковых единиц;

объединять объекты (языковые единицы) по определённому признаку;

определять существенный признак для классификации языковых единиц; классифицировать языковые единицы;

находить в языковом материале закономерности и противоречия на основе предложенного учителем алгоритма наблюдения, анализировать алгоритм действий при работе с языковыми единицами, самостоятельно выделять учебные операции при анализе языковых единиц;

выявлять недостаток информации для решения учебной и практической задачи на основе предложенного алгоритма, формулировать запрос на дополнительную информацию;

устанавливать причинно-следственные связи в ситуациях наблюдения за языковым материалом, делать выводы.

У обучающегося будут сформированы следующие базовые исследовательские действия как часть познавательных универсальных учебных действий:

с помощью учителя формулировать цель, планировать изменения языкового объекта, речевой ситуации;

сравнивать несколько вариантов выполнения задания, выбирать наиболее подходящий (на основе предложенных критериев), проводить по предложенному плану несложное лингвистическое мини-исследование, выполнять по предложенному плану проектное задание;

формулировать выводы и подкреплять их доказательствами на основе результатов проведённого наблюдения за языковым материалом (классификации, сравнения, исследования), формулировать с помощью учителя вопросы в процессе анализа предложенного языкового материала;

прогнозировать возможное развитие процессов, событий и их последствия в аналогичных или сходных ситуациях.

У обучающегося будут сформированы умения работать с информацией как часть познавательных универсальных учебных действий:

выбирать источник получения информации: нужный словарь для получения запрашиваемой информации, для уточнения;

согласно заданному алгоритму находить представленную в явном виде информацию в предложенном источнике: в словарях, справочниках;

распознавать достоверную и недостоверную информацию самостоятельно или на основании предложенного учителем способа её проверки (обращаясь к словарям, справочникам, учебнику);

соблюдать с помощью взрослых (педагогических работников, родителей, законных представителей) правила информационной безопасности при поиске информации в Интернете (информации о написании и произношении слова, о значении слова, о происхождении слова, о синонимах слова);

анализировать и создавать текстовую, видео, графическую, звуковую информацию в соответствии с учебной задачей;

понимать лингвистическую информацию, зафиксированную в виде таблиц, схем, самостоятельно создавать схемы, таблицы для представления лингвистической информации.

У обучающегося будут сформированы умения общения как часть коммуникативных универсальных учебных действий:

воспринимать и формулировать суждения, выражать эмоции в соответствии с целями и условиями общения в знакомой среде, проявлять уважительное отношение к собеседнику, соблюдать правила ведения диалога и дискуссии;

признавать возможность существования разных точек зрения;

корректно и аргументированно высказывать своё мнение, строить речевое высказывание в соответствии с поставленной задачей;

создавать устные и письменные тексты (описание, рассуждение, повествование) в соответствии с речевой ситуацией;

подготавливать небольшие публичные выступления о результатах парной и групповой работы, о результатах наблюдения, выполненного мини-исследования, проектного задания;

подбирать иллюстративный материал (рисунки, фото, плакаты) к тексту выступления.

У обучающегося будут сформированы умения самоорганизации как части регулятивных универсальных учебных действий:

планировать действия по решению учебной задачи для получения результата;

выстраивать последовательность выбранных действий.

У обучающегося будут сформированы умения самоконтроля как части регулятивных универсальных учебных действий:

устанавливать причины успеха/неудач учебной деятельности, корректировать свои учебные действия для преодоления речевых и орфографических ошибок;

соотносить результат деятельности с поставленной учебной задачей по выделению, характеристике, использованию языковых единиц;

находить ошибку, допущенную при работе с языковым материалом, находить орфографическую и пунктуационную ошибки;

сравнивать результаты своей деятельности и деятельности других обучающихся, объективно оценивать их по предложенным критериям.

У обучающегося будут сформированы умения совместной деятельности:

формулировать краткосрочные и долгосрочные цели (индивидуальные с учётом участия в коллективных задачах) в стандартной (типовой) ситуации на основе предложенного учителем формата планирования, распределения промежуточных шагов и сроков;

принимать цель совместной деятельности, коллективно строить действия по её достижению: распределять роли, договариваться, обсуждать процесс и результат совместной работы;

проявлять готовность руководить, выполнять поручения, подчиняться, самостоятельно разрешать конфликты;

ответственно выполнять свою часть работы; оценивать свой вклад в общий результат;

выполнять совместные проектные задания с использованием предложенного образца.

Изучение учебного предмета «Родной (русский) язык» в течение четырёх лет обучения должно обеспечить воспитание ценностного отношения к родному языку как отражению культуры, включение обучающихся в культурно-языковое пространство русского народа, осмысление красоты и величия русского языка, приобщение к литературному наследию русского народа, обогащение активного и пассивного словарного запаса, развитие у обучающихся культуры владения родным языком во всей полноте его функциональных возможностей в соответствии с нормами устной и письменной речи, правилами речевого этикета, расширение знаний о родном языке как системе и как развивающемся явлении, формирование аналитических умений в отношении языковых единиц и текстов разных функционально-смысловых типов и жанров.

К концу обучения в 1 классе обучающийся достигнет следующих предметных результатов по отдельным темам программы по родному (русскому) языку:

распознавать слова с национально-культурным компонентом значения, обозначающие предметы традиционного русского быта (дом, одежда), понимать значения устаревших слов по указанной тематике;

использовать словарные статьи учебного пособия для определения лексического значения слова;

понимать значения русских пословиц и поговорок, связанных с изученными темами;

осознавать важность соблюдения норм современного русского литературного языка для культурного человека;

произносить слова с правильным ударением (в рамках изученного);

осознавать смысловую различительную роль ударения;

соотносить собственную и чужую речь с нормами современного русского литературного языка (в рамках изученного);

выбирать из нескольких возможных слов то слово, которое наиболее точно соответствует обозначаемому предмету или явлению реальной действительности;

различать этикетные формы обращения в официальной и неофициальной речевой ситуации;

уместно использовать коммуникативные приёмы диалога (начало и завершение диалога и другие);

владеть правилами корректного речевого поведения в ходе диалога;

использовать в речи языковые средства для свободного выражения мыслей и чувств на родном языке в соответствии с ситуацией общения;

владеть различными приёмами слушания научно-познавательных и художественных текстов об истории языка и культуре русского народа;

анализировать информацию прочитанного и прослушанного текста: выделять в нём наиболее существенные факты.

К концу обучения во 2 классе обучающийся достигнет следующих предметных результатов по отдельным темам программы по родному (русскому) языку:

осознавать роль русского родного языка в постижении культуры своего народа;

осознавать язык как развивающееся явление, связанное с историей народа;

распознавать слова с национально-культурным компонентом значения, обозначающие предметы традиционного русского быта (одежда, еда, домашняя утварь, детские забавы, игры, игрушки), понимать значения устаревших слов по указанной тематике;

использовать словарные статьи учебного пособия для определения лексического значения слова;

понимать значения русских пословиц и поговорок, крылатых выражений, связанных с изученными темами, правильно употреблять их в современных ситуациях речевого общения;

понимать значения фразеологических оборотов, отражающих русскую культуру, менталитет русского народа, элементы русского традиционного быта (в рамках изученных тем), осознавать уместность их употребления в современных ситуациях речевого общения;

произносить слова с правильным ударением (в рамках изученного);

осознавать смысловую различительную роль ударения на примере омографов;

соблюдать основные лексические нормы современного русского литературного языка;

выбирать из нескольких возможных слов то слово, которое наиболее точно соответствует обозначаемому предмету или явлению реальной действительности;

проводить синонимические замены с учётом особенностей текста;

пользоваться учебными толковыми словарями для определения лексического значения слова;

пользоваться учебными фразеологическими словарями, учебными словарями синонимов и антонимов для уточнения значения слов и выражений;

пользоваться орфографическим словарём для определения нормативного написания слов;

различать этикетные формы обращения в официальной и неофициальной речевой ситуации;

владеть правилами корректного речевого поведения в ходе диалога;

использовать коммуникативные приёмы устного общения: убеждение, уговаривание, похвалу, просьбу, извинение, поздравление;

использовать в речи языковые средства для свободного выражения мысли и чувств на родном языке в соответствии с ситуацией общения;

владеть различными приёмами слушания научно-познавательных и художественных текстов об истории языка и о культуре русского народа;

анализировать информацию прочитанного и прослушанного текста: отличать главные факты от второстепенных, выделять наиболее существенные факты, устанавливать логическую связь между фактами;

строить устные сообщения различных видов: развернутый ответ, ответ-добавление, комментирование ответа или работы одноклассника;

создавать тексты-инструкции с использованием предложенного текста;

создавать тексты-повествования о посещении музеев, об участии в народных праздниках.

К концу обучения в 3 классе обучающийся достигнет следующих предметных результатов по отдельным темам программы по родному (русскому) языку:

осознавать национальное своеобразие, богатство, выразительность русского языка;

распознавать слова с национально-культурным компонентом значения (лексика, связанная с особенностями мировосприятия и отношений между людьми, слова, называющие природные явления и растения, слова, называющие занятия людей, слова, называющие музыкальные инструменты);

распознавать русские традиционные сказочные образы, эпитеты и сравнения, наблюдать особенности их употребления в произведениях устного народного творчества и произведениях детской художественной литературы;

использовать словарные статьи учебного пособия для определения лексического значения слова;

понимать значения русских пословиц и поговорок, крылатых выражений, связанных с изученными темами, правильно употреблять их в современных ситуациях речевого общения;

понимать значения фразеологических оборотов, отражающих русскую культуру, менталитет русского народа, элементы русского традиционного быта (в рамках изученных тем), осознавать уместность их употребления в современных ситуациях речевого общения;

соблюдать при письме и в устной речи нормы современного русского литературного языка (в рамках изученного);

произносить слова с правильным ударением (в рамках изученного);

использовать учебный орфоэпический словарь для определения нормативного произношения слова, вариантов произношения;

выбирать из нескольких возможных слов то слово, которое наиболее точно соответствует обозначаемому предмету или явлению реальной действительности;

проводить синонимические замены с учётом особенностей текста;

правильно употреблять отдельные формы множественного числа имён существительных;

выявлять и исправлять в устной речи типичные грамматические ошибки, связанные с нарушением согласования имени существительного и имени прилагательного в числе, роде, падеже;

пользоваться учебными толковыми словарями для определения лексического значения слова;

пользоваться орфографическим словарём для определения нормативного написания слов; различать этикетные формы обращения в официальной и неофициальной речевой ситуации;

владеть правилами корректного речевого поведения в ходе диалога;

использовать коммуникативные приёмы устного общения: убеждение, уговаривание, похвалу, просьбу, извинение, поздравление;

выражать мысли и чувства на родном языке в соответствии с ситуацией общения;

владеть различными приёмами слушания научно-познавательных и художественных текстов об истории языка и о культуре русского народа;

анализировать информацию прочитанного и прослушанного текста: отличать главные факты от второстепенных, выделять наиболее существенные факты, устанавливать логическую связь между фактами;

проводить смысловой анализ фольклорных и художественных текстов или их фрагментов (народных и литературных сказок, рассказов, загадок, пословиц, притч и другие), определять языковые особенности текстов;

выявлять и исправлять речевые ошибки в устной речи;

создавать тексты-повествования об участии в мастер-классах, связанных с народными промыслами;

создавать тексты-рассуждения с использованием различных способов аргументации;

оценивать устные и письменные речевые высказывания с точки зрения точного, уместного и выразительного словоупотребления;

редактировать письменный текст с целью исправления речевых ошибок или с целью более точной передачи смысла.

К концу обучения в 4 классе обучающийся достигнет следующих предметных результатов по отдельным темам программы по родному (русскому) языку:

распознавать слова с национально-культурным компонентом значения (лексика, связанная с особенностями мировосприятия и отношений между людьми, с качествами и чувствами людей, родственными отношениями);

распознавать русские традиционные сказочные образы, понимать значения эпитетов и сравнений в произведениях устного народного творчества и произведениях детской художественной литературы;

осознавать уместность употребления эпитетов и сравнений в речи;

использовать словарные статьи учебного пособия для определения лексического значения слова;

понимать значения русских пословиц и поговорок, крылатых выражений, связанных с изученными темами, правильно употреблять их в современных ситуациях речевого общения;

понимать значения фразеологических оборотов, отражающих русскую культуру, менталитет русского народа, элементы русского традиционного быта (в рамках изученных тем), осознавать уместность их употребления в современных ситуациях речевого общения;

соотносить собственную и чужую речь с нормами современного русского литературного языка (в рамках изученного);

соблюдать при письме и в устной речи нормы современного русского литературного языка (в рамках изученного);

произносить слова с правильным ударением (в рамках изученного);

выбирать из нескольких возможных слов то слово, которое наиболее точно соответствует обозначаемому предмету или явлению реальной действительности;

проводить синонимические замены с учётом особенностей текста;

заменять синонимическими конструкциями отдельные глаголы, у которых нет формы 1-го лица единственного числа настоящего и будущего времени;

выявлять и исправлять в устной речи типичные грамматические ошибки, связанные с нарушением координации подлежащего и сказуемого в числе, роде (если сказуемое выражено глаголом в форме прошедшего времени);

редактировать письменный текст с целью исправления грамматических ошибок;

соблюдать изученные орфографические и пунктуационные нормы при записи собственного текста (в рамках изученного);

пользоваться учебными толковыми словарями для определения лексического значения слова, для уточнения нормы формообразования;

пользоваться орфографическим словарём для определения нормативного написания слов;

пользоваться учебным этимологическим словарём для уточнения происхождения слова;

различать этикетные формы обращения в официальной и неофициальной речевой ситуации;

владеть правилами корректного речевого поведения в ходе диалога;

использовать коммуникативные приёмы устного общения: убеждение, уговаривание, похвалу, просьбу, извинение, поздравление;

выражать мысли и чувства на родном языке в соответствии с ситуацией общения;

строить устные сообщения различных видов: развернутый ответ, ответ-добавление, комментирование ответа или работы одноклассника, мини-доклад;

владеть различными приёмами слушания научно-познавательных и художественных текстов об истории языка и о культуре русского народа;

владеть различными видами чтения (изучающим и поисковым) научно-познавательных и художественных текстов об истории языка и культуре русского народа;

анализировать информацию прочитанного и прослушанного текста: отличать главные факты от второстепенных, выделять наиболее существенные факты, устанавливать логическую связь между фактами;

соотносить части прочитанного или прослушанного текста: устанавливать причинно-следственные отношения этих частей, логические связи между абзацами текста;

составлять план текста, не разделённого на абзацы;

приводить объяснения заголовка текста;

владеть приёмами работы с примечаниями к тексту;

работать с текстом: пересказывать текст с изменением лица;

создавать тексты-повествования о посещении музеев, об участии в народных праздниках, об участии в мастер-классах, связанных с народными промыслами;

создавать текст как результат собственного мини-исследования, оформлять сообщение в письменной форме и представлять его в устной форме;

оценивать устные и письменные речевые высказывания с точки зрения точного, уместного и выразительного словоупотребления;

редактировать предлагаемый письменный текст с целью исправления речевых ошибок или с целью более точной передачи смысла;

редактировать собственные тексты с целью совершенствования их содержания и формы, сопоставлять первоначальный и отредактированный тексты.

## ТЕМАТИЧЕСКОЕ ПЛАНИРОВАНИЕ

### 1 КЛАСС

| № п/п | Наименование разделов и тем программы | Количество часов |                    |                     | Электронные (цифровые) образовательные ресурсы |
|-------|---------------------------------------|------------------|--------------------|---------------------|--|
|       |                                       | Всего            | Контрольные работы | Практические работы |  |
| 1     | Секреты речи и текста                 | 8                |                    |                     |  |
| 2     | Русский язык: прошлое и               | 12               |                    |                     |  |



|                                     |                       |    |   |   |  |
|-------------------------------------|-----------------------|----|---|---|--|
|                                     | настоящее             |    |   |   |  |
| 3                                   | Язык в действии       | 10 |   |   |  |
| 4                                   | Секреты речи и текста | 1  |   |   |  |
| 5                                   | Резерв                | 2  |   |   |  |
| ОБЩЕЕ КОЛИЧЕСТВО ЧАСОВ ПО ПРОГРАММЕ |                       | 33 | 0 | 0 |  |

## 2КЛАСС

| № п/п                               | Наименование разделов и тем программы | Количество часов |                |                    |                     | Электронные (цифровые) образовательные ресурсы |
|-------------------------------------|---------------------------------------|------------------|----------------|--------------------|---------------------|--|
|                                     |                                       | 2 часа в неделю  | 1 час в неделю | Контрольные работы | Практические работы |  |
| 1                                   | Русский язык: прошлое и настоящее     | 25               | 13             |                    |                     |  |
| 2                                   | Язык в действии                       | 15               | 7              |                    | 1                   |  |
| 3                                   | Секреты речи и текста                 | 25               | 12             | 1                  |                     |  |
| 4                                   | Резерв                                | 3                | 2              |                    |                     |  |
| ОБЩЕЕ КОЛИЧЕСТВО ЧАСОВ ПО ПРОГРАММЕ |                                       | 68               | 34             | 1                  | 1                   |  |

## 3 КЛАСС

| № п/п            | Наименование разделов и тем программы | Количество часов |                |                    |                     | Электронные (цифровые) образовательные ресурсы |
|------------------|---------------------------------------|------------------|----------------|--------------------|---------------------|--|
|                  |                                       | 2 часа в неделю  | 1 час в неделю | Контрольные работы | Практические работы |  |
| 1                | Русский язык: прошлое и настоящее     | 25               | 13             |                    |                     |  |
| 2                | Секреты речи и текста                 | 25               | 12             |                    |                     |  |
| 3                | Язык в действии                       | 15               | 7              | 1                  |                     |  |
| 4                | Резерв                                | 3                | 2              |                    |                     |  |
| ОБЩЕЕ КОЛИЧЕСТВО |                                       | 68               | 34             | 1                  | 0                   |  |

|                    |  |  |  |  |  |
|--------------------|--|--|--|--|--|
| ЧАСОВ ПО ПРОГРАММЕ |  |  |  |  |  |
|--------------------|--|--|--|--|--|

#### 4 КЛАСС

| № п/п                               | Наименование разделов и тем программы | Количество часов |                    |                     | Электронные (цифровые) образовательные ресурсы |
|-------------------------------------|---------------------------------------|------------------|--------------------|---------------------|--|
|                                     |                                       | Всего            | Контрольные работы | Практические работы |  |
| 1                                   | Русский язык: прошлое и настоящее     | 14               |                    |                     |  |
| 2                                   | Язык в действии                       | 6                |                    |                     |  |
| 3                                   | Секреты речи и текста                 | 12               |                    |                     |  |
| 5                                   | Резерв                                | 2                |                    |                     |  |
| ОБЩЕЕ КОЛИЧЕСТВО ЧАСОВ ПО ПРОГРАММЕ |                                       | 34               | 0                  | 0                   |  |

### Рабочая программа учебного курса «Тайны русского языка» Содержание учебного курса

#### 1 класс

Тема 1. В мире безмолвия и неведомых звуков. (1ч.)

Разыгрывание немых сцен. Сказка «Мир без слов». Звукоподражание и «теория ням-ням». Игры «Добавки», «Знаешь сам - расскажи нам».

Тема 2. В Страну Слов. Первые встречи. (1ч.)

Игры «Слова - братья», «Эстафета». Разгадывание загадок. Сценка «Кто лишний». Головоломка «Ягоды».

Рассказ «Снежные слова».

Тема3-4 . К тайнам волшебных слов. (2ч.)

Сказка «Волшебные слова». Разгадывание загадок, прослушивание стихов и рассказов о волшебных словах. Сценки «Когда слова теряют свою волшебную силу».

Тема 5. Выбор друзей в Стране Слов. (1ч.)

Сказка «Игры гномов». Игры «Доброе - злое», «Только хорошее». Конкурс на внимание и чистописание. Парад Добрых слов.

Тема 6. К несметным сокровищам Страны Слов. (1ч.)

Головоломка «Сколько родственников». Беседа о духовном богатстве и богатстве русского языка. Знакомство с толковым словарём. Конкурс на лучшее толкование слов. Игры «Назови по родству», «Кто больше?», «Цепочка слов».

Тема7. Чудесные превращения слов.(1ч.)

Сказка А. Шибаева «Буква заблудилась». Игры «Весёлые буквы», «Спрятавшееся слово». Инсценирование стихотворения А.Шибаева.

Тема 8-9. В гости к Алфавиту. (2ч)

Чтение отрывка из книги С.Маршака «Весёлое путешествие от А до Я». Знакомство с орфографическим словарём. Пирамида «Всё на А». Сказка «Кутерьма». Игры «Волшебный колодец», «Помоги Р».

Тема 10. К тайнам звуков и букв. (1ч.)

Разгадывание загадок. Тренировочные упражнения в произнесении звуков. Сказка «Лесной карнавал». Инсценирование стихотворения В. Сулова из книги «Трудные буквы».

Тема 11. Встреча с Радугой.(1ч.)

Сказка «Слова, которые могут рисовать». Тайна госпожи Радуги. Рассматривание картины И. Левитана «Золотая осень». Игра «Исправь ошибку художника».

Тема 12. В Страну Говорящих Скал. (1ч.)

Рассказ учителя о тайнах рисуночного письма, о том, как наши предки научились писать и считать. Головоломка «Заколдованные слова»

Тема 13. В глубь веков на Машине времени. (1ч.)

Рассказ учителя о том, как на свет появились первые родственники алфавита. Разгадывание ребусов.

Тема 14. В Королевстве Ошибок.(1ч.)

Сочинение сказки. Прослушивание стихов и рассказов и работа по исправлению ошибок. Игра «Волшебная яблоня». Разыгрывание ситуаций.

Тема 15. В Страну Слогов. (1ч.)

Игра на внимание «Исправь ошибки». Хоровое декларирование. Разгадывание головоломки. Игра с мячом «Продолжи слово».

Тема 16. Неожиданная остановка в пути. (1ч.)

Проговаривание слов по слогам. Игры «Найди другое слово», «Пройди через ворота», «Найди пару». Рассказ учителя о речи.

Тема 17. В удивительном городе Неслове.(1ч.)

Работа со словарём. Инсценирование рассказа «Незнакомое слово». Игры «Преврати буквы в слова», «Угадай слово». Разгадывание загадок. Головоломка «Перекрёсток».

Тема 18-19. Чудеса в Стране Слов. (2ч.)

Разгадывание ребусов. Многозначные слова. Угадывание слов по их значению. Разыгрывание сценок. Головоломка. Слова - синонимы.

Тема 20. К словам разнообразным, одинаковым, но разным. (1ч.)

Слова - омонимы. Разгадывание загадок, шарад, ребусов. Инсценирование рассказов. Головоломка.

Тема 21-22. На карнавале слов(2ч.).

Рассказ учителя о словах-двойниках. Слова - омофоны. Прослушивание стихов и работа по их содержанию. Игры со словами - двойниками.

Тема 23. В театре близнецов. (1ч.)

Головоломка «Начни и закончи К». Работа со словарём. Шутки - каламбуры. Сценки «Есть», «Чей нос». Конкурс загадок.

Тема 24. Конкурс знатоков. (1ч.)

Правила «Узелки на память». Кроссворд «Конкурс знатоков». Головоломка «дай толкование каждому слову». Игры с омонимами, омофонами.

Тема 25. Новое представление. (1ч.)

Инсценировка отрывка из сказки Н.Носова «Приключения Незнайки и его друзей». Весёлый аттракцион «доскажи словечко». Слова - синонимы (рассказ учителя). Сценка «Твёрдый знак». Игра «Найди друзей».

Тема 26. Необычный урок.(1ч.)

Головоломка «Все слова на А». Слова - антонимы (рассказ учителя). Игра «Угадай - ка!» со словами - антонимами.

Тема 27. Следопыты развлекают детей. (1ч.)

«Узелки на память» (повторение правил). Загадки, игры, пословицы, стихотворения с антонимами. Прослушивание сказок, рассказов.

Тема 28. В Клубе весёлых человечков(1ч.).

Головоломка «Начинай на А». Подбор синонимов и антонимов. Игра в омонимы.

Тема 29-30. К словам - родственникам. Почему их так назвали? (2ч.)

Рассказ учителя о родственных словах. Игра «Замечательный сад». Подбор родственных слов. Сказка «Вот так родственники!». Работа со словообразовательным словарём. Разгадывание ребусов. Тавтология. Игра «Домино».

Тема 31. Экскурсия в прошлое. (1ч.)

Устаревшие слова - архаизмы и историзмы (рассказ учителя). В «музее» древних слов. Тема 32. Полёт в будущее. (1ч.)

Рассказ учителя о неологизмах. Игра «Угадай-ка». Узелки на память. Головоломка «Вгостилёт».

Тема 33. Итоговое занятие. (1ч.)

Разгадывание ребусов, загадок, шарад. Игры со словами синонимами, антонимами, омонимам. Инсценирование рассказов.

## 2 класс

Тема 1. Как обходились без письма?(1 ч.)

Рассказ учителя «А начинали всё медведи». Слова в переносном смысле «медвежий угол, медвежья услуга». Сигналы - символы. Легенда о Тесее. Заучивание песенок - «напоминалок».

Тема 2. Древние письмена.(1 ч.)

Рисуночное письмо. Игра «Угадай символ». Сказка Р.Киплинга «Как было написано первое письмо». Иероглифы - «священные знаки».

Тема 3. Как возникла наша письменность? (1 ч.)

Застывшие звуки. Финикийский алфавит. Греческий алфавит. Кириллица или глаголица? Творческое задание «Придумай свой алфавит».

Тема 4 -5. Меня зовут Фонема.(2 ч.)

Звуки-смыслоразличители. Игра «Наперегонки». Стихотворение Б.Заходера «Кит и Кот». Фонемы гласные и согласные. Игры с фонемами. Разыгрывание стихотворения Н.Матвеева «Путаница».

Тема 6 - 8. Для всех ли фонем есть буквы?(2 ч.)

Рассказ учителя «Как рождаются звуки». Звонкие и глухие «двойняшки». Игра «Строим дом». О воображении. Стихотворение Б.Заходер «Моя Вообразия». Звонкие и глухие «одиночки». Твёрдые и мягкие фонемы. Таинственная буква. Буква - подсказчица. Буква - помощница. Буквы - актёры.

Тема 9 - 10. «Ошибкоопасные» места. (2 ч.)

«Зеркальные и незеркальные слова». Кому нужна зоркость? Отрывок из сказки Антуана де Сент-Экзюпери «Маленький принц». Орфографическая зоркость. Тренировочные упражнения.

Тема 11. Тайны фонемы.(1 ч.)

Чередование фонем. Ключ к тайнам фонемы. Заучивание песенки - «запоминалки».

Тема 12 - 13. Опасные согласные. (2 ч.)

Звуки - «волшебники» сонорные звуки. Согласные в слабой и сильной позиции. Сомнительный согласный. Игра «Опасные соседи». Тренировочные упражнения «Кто последний?» Звуки «живут» по закону составления «Свода законов».

Тема 14. На сцене гласные.(1 ч.)

Добрый «волшебник» - ударение. Игра «Поставь ударение». Гласные без хлопот!

Тема 15. «Фонемы повелевают буквами».(1 ч.)

Фонемное правило. Добро пожаловать, ь! Въезд воспрещён, но ... не всегда! Игры со словами. Разгадывание ребусов. Тренировочные упражнения.

Тема 16. Ваши старые знакомые. Практическое занятие.(1ч.)

Игры со словами с сочетаниями жи-щи, чу-щу, ча-ща, чк, чн, щн, нщ. Тренировочные упражнения.

Тема 17 - 18. Правила о непрониозимых согласных.(2 ч.)

Песенки - «напоминай-ки». Тренировочные упражнения. Нефонемное правило. Игра «Вставь слова». Разбор стихотворения «Про солнце» С.Маршака.

Тема 19 - 20. Волшебное средство - «самоинструкция».(2 ч.)

Знакомство с термином «самоинструкция». Правила составления самоинструкции. Работа по составлению самоинструкции. Работа по самоинструкции. Игра «Засели домик». Тренировочные упражнения. Игра «Найди подходящий транспорт». Краткий пересказ.

Тема 21. Память и грамотность.(1ч.)

Виды памяти. Тренировка памяти на отрывках из литературных произведений. Зарядка для развития памяти. Разучивание песенки «напоминалки». План пересказа.

Тема 22. Строительная работа морфем.(1ч.)

«Строительные блоки» для морфем. Приставки «смыслиночки». Игра «Образуй слова». «Смыслиночки» суффиксов. «Смыслиночки» окончания.Тема 23. Где же хранятся слова?(1ч.)

Копилки слов. Как найти слово в словаре? Лингвистика - наука о языке. Работа со словарями.

Тема 24 - 26. Поговорим обо всех приставках сразу.(2ч.)

Игры с приставками. Много ли на свете приставок. Работа со стихотворением С. Есенина. Правила написания приставок. Секрет безошибочного письма. Тренировочные упражнения. Опасные согласные в приставках. «Нарушители» правил. Коварная приставка -с. Самые трудные (пре- и при-). Песенка - «напоминай-ка». Игры и упражнения с приставками.

Тема 27. Слова - «родственники».(1ч.)

корни и корни-уродцы. Секреты родственных слов. Игра «Третий лишний». Игра «Кто больше?». Работа с текстом. Тренировочные упражнения.

Тема 28 - 30. Кто командует корнями?(2ч.)

Чередование гласных в корне. Полногласные и неполногласные сочетания. Игра «Узнай их в лицо». Тренировочные упражнения. Работа с текстами. Орфограмма с девчачьим именем. Командуют гласные. Командуют согласные. Командует ударение. Командует смысл.

Тема 31 - 32. «Не лезьте за словом в карман!»(2ч.)

Корень и главное правило. Изменяем форму слова. Игра «Словесный мяч». Непроверяемые гласные. Проверочные слова. Игра - собирание слов. Пересказ текста. Тренировочные упражнения.

Тема 33. «Пересаженные» корни.(1ч.)

Старые знакомцы. Откуда пришли знакомые слова. Работа со словарём. Тренировочные упражнения.

Тема 34. Итоговое занятие. Олимпиада.(1ч.)

### **3 класс**

Тема 1.*Сказочное царство слов.*

Беседа о красоте и богатстве народной речи. На примерах произведений устного народного творчества показывается богатство русского языка, народная фантазия, мудрость народа. Конкурс на знание пословиц и поговорок .

Тема 2-3.*Путешествие в страну слов.*

Знакомство с тематическими группами слов. Игра «Слова- братья». Составление тематического словаря о грибах. Игра «Эстафета». Разгадывание загадок. Работа с рассказом Н.Надеждиной « Снежные слова».Игра « Найди лишнее слово»

Тема 4-5. *Чудесные превращения слов.*

Дается представление о превращении слов, умение находить «сбежавшие» из слов буквы. Игра «Найди заблудившуюся букву». Игра «Грустные превращения».Шарады. Рассказ – загадка.

Тема 6-7.*В гостях у слов родственников.*

Знакомство с разными группами родственных слов .Подбор родственных слов с заданным корнем. Закрепление знаний отличительных признаках слов – родственников. Работа над стихотворением «О странном саде с необыкновенным урожаем» Е. Измайлов. Выбор из стихотворений слов- родственников.

Тема 8-9. *Добрые слова*

Беседа о богатстве лексики русского языка «добрыми словами». Работа со стихотворением В. Коркина «Доброе утро». Игра «Умеете ли вы здороваться?». Работа с текстами на данную тему.

Тема 10. *Экскурсия в прошлое*

Знакомство со словами- историзмами и архаизмами. Выбор из текста древних слов. Творческая работа. Объяснение устаревших слов.

Тема 11-12. *Новые слова в русском языке*

Рассказ учителя «Откуда приходят новые слова?» Неологизмы в русском языке. Нахождение неологизмов в текстах . Игра «Угадай-ка».

Тема 13. *Встреча с зарубежными друзьями.*

Знакомство с заимствованными словами . Рассказ «Откуда пришли слова- пришельцы». Работа над стихотворением С. Я. Маршака. Признаки слов – пришельцев. Игра «Шесть и шесть».

Тема 14-15. *Синонимы в русском языке*

Знакомство со словами- синонимами. Работа над стихотворением А. Барто «Игра в слова». Беседа «Что обозначают слова- синонимы». Нахождение слов-синонимов в тексте.

Тема 16. *Слова- антонимы*

Знакомство со словами – антонимами. Случаи употребления антонимов в русском языке. Выделение антонимов из рассказа Л. Н. Толстого «Лебеди». Работа над стихотворением В. Орлова «Спор». Игра «Подбери нужные слова». Работа над подбором слов- антонимов. Рассказ учителя о роли антонимов в русском языке.

Тема 17. *Слова- омонимы*

Омонимы в русском языке и их роль. Работа над рассказом И. Туричина «Есть». Игра «Докажите...». Чтение рассказа Н. Сладкова «Овсянка».

Тема 18. *Крылатые слова*

Беседа о значении «крылатых выражений» в русском языке . Подбор «крылатых выражений» в названиях текста. Работа с выражениями ,употребляемыми в переносном значении и их смысла. Работа со стихотворениями Н. Силкова «Прикусил язык» и В. Орлова «Ни пуха ни пера».

Тема 19-20. *В королевстве ошибок.*

Игра «Исправь ошибки». Работа с произведениями, где допущены орфографические ошибки. Игра « Произноси правильно». Инсценировка П. Реброва «Кто прав?».

Тема 21-22. *В стране Сочинителей*

Беседа о рифмах .Работа с загадками. Сочинение собственных загадок по заданным рифмам. Конкурс загадок в рисунках. Сочинение сказок о дружбе, о добре и зле .

Тема 23-24. *Искусство красноречия.*

Знакомство с понятием «красноречие». Чтение образцовых текстов и их анализ. Пересказы. Собственные упражнения в создании разных речей.

Тема 25. *Праздник творчества и игры*

Творческие задания для формирования орфографической зоркости. Дидактические игры, направленные на развитие познавательного интереса к русскому языку. Интеллектуальная игра «Умники и умницы».

Тема 26-27. *Трудные слова.*

Знакомство с этимологией трудных слов, с точным значением слов. Выполнение упражнений для запоминания правописания слов. Работа над текстами художественной литературы и произведений устного народного творчества.

Работа с распознаванием «опасных мест» в словах. Выборочный диктант. Сказка о словарных словах. Разгадывание кроссворда и иллюстрирование словарных слов.

Тема 28-29. *Анаграммы и метаграммы.*

Знакомство с историей изобретения анаграмм и метаграмм , с авторами, использовавшими в своем творчестве анаграммы и метаграммы . Ввод понятий «анаграмма» и «метаграмма». Работа с примерами (Милан- налим, актер- терка ).

Тема 30-31. *Шарады и логогрифы*

*Знакомство с происхождением шарад и логогрифов. Составление и разгадывание шарад и логогрифов. Иллюстрирование слов-ответов.*

Тема 32. *Откуда пришли наши имена.*

Знакомство с происхождением имен. Творческая работа «Нарисуй свое имя». Дидактическая игра «Составь имя».

Тема 33. *Занимательное словообразование*

Игры на превращения слов: «Буква заблудилась», «Замена буквы», «Какое слово задумано?». Шарады.

Тема 34. *КВН по русскому языку.*

*Командное соревнование на проверку знаний по русскому языку.*

#### **4 класс**

Фонетика и орфоэпия (7 часов)

Тема 1. Что такое орфоэпия?(1ч.)

Знакомство с нормами литературного произношения. Углубление и расширение знаний и представлений о литературном языке. Знакомство с понятиями «орфоэпия», «орфография». Обучение правильному произношению слов, соблюдая орфоэпические нормы.

Тема 2. Что такое фонография или звукозапись? (1ч.)

Знакомство с понятиями «фонография» и «звукозапись». Знакомство с историей письма, с этапом развития письменности - фонографией. Расширение знаний о буквах и звуках.

Тема 3. Звуки не буквы! (1ч.)

Знакомство с наукой фонетикой, правилами чтения и записи транскрипции. Рассказ учителя об отличии «буквы» от «звука». Составление транскрипций.

Тема 4. Звучащая строка. (1ч.)

Знакомство с фонетическими явлениями «звукозапись», «звукоподражание». Знакомство с терминами «ономатопея», «аллитерация», «ассонанс». Развитие фонематического слуха.

Тема 5. Банты и шарфы. (1ч.)

Знакомство с наукой орфоэпия, с нормами произношения. Знакомство с произношением слов банты и шарфы. Разыгрывание ситуаций с этими словами.

Тема 6. «Пигмалион» учит орфоэпии. (1ч.)

Продолжить знакомство с наукой орфоэпия, с нормами произношения. Знакомство с героями и содержанием комедии Бернарда Шоу «Пигмалион». Правильная постановка ударений в словах.

Тема 7. Кис- кис! Мяу!, или «Кое- что о звукоподражаниях». (1ч.)

Знакомство с ономатопеическими словами или звукоподражаниями. Познакомить с образованием звукоподражаний. Сравнение звукоподражаний разных языков. Развитие культуры речи. Выполнение заданий по теме «Орфоэпия и фонетика».

Лексикология (27 часов)

Тема 8. Имена вещей. (1ч.)

Знакомство с термином «лексика», и лексическим значением слов. Знакомство с толковыми словарями русского языка. Обогащение словарного запаса учащихся.

Тема 9. О словарях энциклопедических и лингвистических. (1ч.)

Дается понятие о лексическом значении слов. Знакомство с лингвистическими словарями русского языка, с особенностями словарной статьи. Сравнение роли энциклопедических и лингвистических словарей. Обучение умению пользоваться различными словарями.

Тема 10. В царстве смыслов много дорог. (1ч.)

Знакомство с многозначными словами, словами- омонимами. Рассматриваются способы и причины образования нескольких значений у слова. Практическая работа «Отличие многозначных слов и слов- омонимов».

Тема 11. Как и почему появляются новые слова? (1ч.)

Продолжение знакомства с лексическим значением слов. Работа с различными толковыми

словарями, с историей появления новых слов в русском языке.

Тема 12. Многозначность слова. (1ч.)

Рассказ о свойстве « многозначность слова», о строении словарной статьи толкового словаря. Выделение отличительных признаков многозначности и омонимии. Работа с толковыми словарями. Игра «Прямое и переносное значение слов».

Тема 13. «Откуда катится каракатица?» О словарях, которые рассказывают об истории слов. (1ч.)

Рассматривается понятие «этимология», строение словарной статьи этимологического словаря. Работа с различными этимологическими и историческими словарями. Определение первоисточников слова.

Тема 14. Об одном и том же - разными словами. (1ч.)

Изучается особенность синонимического ряда слов. Работа со словами- синонимами и правильным употреблением их в речи.

Тема 15. Как возникают названия. (1ч.)

Развитие речевых умений. Беседа о главных функциях языка. Вводится понятие «система номинации». Работа с этимологическими и историческими словарями.

Тема 16. Слова - антиподы. (1ч.)

Беседа по содержанию стихотворения В. Полторацкого «Слово о словах». Вводится понятие «антонимы». Работа с пословицами и поговорками. Работа со «Словарем антонимов русского языка».

Тема 17. Фразеологические обороты. (1ч.)

Изучение особенностей фразеологических сочетаний. Вводится понятие «фразеологические обороты». Беседа о правильном употреблении фразеологизмов в речи. Нахождение фразеологизмов в отрывке из повести А. Рыбакова «Приключение Кроша».

Тема 18. Словари «чужих» слов. (1ч.)

Рассматриваются особенности строения словарной статьи словаря иностранных слов. Вводится понятие «устойчивые обороты». Работа со словарем иностранных слов и определением значения этих слов.

Тема 19. Капитан и капуста. (1ч.)

Знакомство с историей происхождения и образования слов капитан и капуста, говядина и ковбой, портные и мошенники. Работа со словарем. Сравнение значения слов.

Тема 20. «Он весь свободы торжество». (1ч.)

Исследуются языковые особенности произведений А. С. Пушкина. Вводится понятие «литературный язык» и «живая народная речь». Нахождение строк народной речи в произведениях А. С. Пушкина.

Тема 21. Мы говорим его стихами. (1ч.)

Вводятся понятия «крылатые выражения» и «афоризмы». Нахождение афоризмов и крылатых выражений в произведениях А. С.Пушкина. Работа по обогащению словарного запаса учащихся.

Тема 22. Слова, придуманные писателями. (1ч.)

Продолжается работа над языковыми особенностями произведений А. С. Пушкина. Вводятся понятия «индивидуально- авторские неологизмы» и «окказиональные неологизмы». Нахождение индивидуально- авторских неологизмов в произведениях А. С. Пушкина.

Тема 23. Слова уходящие и слова - новички. (1ч.)

Изучение особенностей устаревших слов- архаизмов. Знакомство со словами- новичками. Работа над пониманием и умение правильно употреблять архаизмы в речи. Рассматриваются виды неологизмов и виды архаизмов.

Тема 24. Словарь языка Пушкина. (1ч.)

Рассматривается особенность построения «Словаря языка Пушкина». Знакомство с созданием «Словаря языка Пушкина». Беседа о значении этого словаря. Работа со словарем.



Тема 25. Смуглая Чернавка. (1ч.)

Рассматривается особенность древнерусских имен. Знакомство с историей русских имен, с первыми русскими именами, на примере произведений А. С. Пушкина. Показать значение древнерусских имен.

Тема 26. Паронимы, или «ошибкоопасные» слова. (1ч.)

Знакомство с понятием «паронимы». Рассматриваются виды паронимов и способы их образования. Беседа о правильном употреблении паронимов в устной и письменной речи .

Тема 27. Ошибка Колумба. «Ложные друзья переводчика». (1ч.)

Знакомство с явлением межъязыковой паронимии. Рассматриваются виды паронимов и способы их образования.

Тема 28. Какой словарь поможет избежать ошибок? (1ч.)

Знакомство со словарной статьей «Словаря паронимов», с видами словарей паронимов.

Способы образования паронимов. Работа над умением правильно употреблять паронимы в устной и письменной речи.

Тема 29. Словарь- грамотей. (1ч.)

Знакомство со словарной статьей орфографического словаря. Беседа о значении орфографического словаря. Работа с орфографическим словарем.

Тема 30. Научная этимология. (1ч.)

Знакомство со словарной статьей этимологического словаря. Рассматривается значение этимологического словаря, история происхождения слов «вол», «волк» и «волынка», «запонка» и «запятая». Работа с этимологическим словарем.

Тема 31. Какие бывают имена? (1ч.)

Знакомство с наукой «ономастика», с традиционными кличками животных на Руси. Рассматриваются способы и причины образования омонимов среди имен собственных. Работа со словарями.

Тема 32. Древнерусские имена. (1ч.)

Знакомство с историей образования древнерусских имен. Работа с этимологическим словарем.

Тема 33. Отчество и фамилия. (1ч.)

Беседа об истории появления отчеств и фамилий в русском языке. Знакомство с наукой «антропонимика». Объяснение происхождений фамилий на примере стихотворения С. Михалкова.

Тема 34. Надо ли останавливаться перед зеброй? (1ч.)

Знакомство со способами номинации, аффиксальном словообразовании и словосложении. Использование уже имеющегося названия предмета. Вводится понятие «метафорическая номинация»

### **Планируемые результаты освоения учебного курса**

#### **Личностные результаты:**

- Эмоциональность: умение осознавать и определять (называть) свои эмоции;
- эмпатия – умение осознавать и определять эмоции других людей; сочувствовать другим людям, сопереживать;
- чувство прекрасного – умение чувствовать красоту и выразительность речи, стремиться к совершенствованию собственной речи;
- любовь и уважение к Отечеству, его языку, культуре;
- интерес к чтению, к ведению диалога с автором текста; потребность в чтении;
- интерес к письму, к созданию собственных текстов, к письменной форме общения;
- интерес к изучению языка;
- осознание ответственности за произнесённое и написанное слово.

#### **Метапредметные результаты:**

##### **Регулятивные УУД:**

- самостоятельно формулировать тему и цели урока;
- составлять план решения учебной проблемы совместно с учителем;

- работать по плану, сверяя свои действия с целью, корректировать свою деятельность;
- в диалоге с учителем вырабатывать критерии оценки и определять степень успешности своей работы и работы других в соответствии с этими критериями.

**Познавательные УУД:**

- перерабатывать и преобразовывать информацию из одной формы в другую (составлять план, таблицу, схему);
- пользоваться словарями, справочниками;
- осуществлять анализ и синтез;
- устанавливать причинно-следственные связи;
- строить рассуждения;

**Коммуникативные УУД:**

- адекватно использовать речевые средства для решения различных коммуникативных задач; владеть монологической и диалогической формами речи.
- высказывать и обосновывать свою точку зрения;
- слушать и слышать других, пытаться принимать иную точку зрения, быть готовым корректировать свою точку зрения;
- договариваться и приходить к общему решению в совместной деятельности;
- задавать вопросы.

*Тематическое планирование учебного курса «Тайны русского языка»,  
1 класс*

| <b>№</b> | <b>Название темы или раздела</b>                 | <b>Количество часов</b> |
|----------|--|-------------------------|
| 1        | В мире безмолвия и неведомых звуков.             | 1                       |
| 2        | В страну слов. Первые встречи.                   | 1                       |
| 3        | К тайнам волшебных слов.                         | 2                       |
| 4        | Выбор друзей в Стране Слов                       | 1                       |
| 5        | К несметным сокровищам Станы Слов.               | 1                       |
| 6        | Чудесные превращения слов.                       | 1                       |
| 7        | В гости к Алфавиту.                              | 2                       |
| 8        | К тайнам звуков и букв.                          | 1                       |
| 9        | Встреча с Радугой.                               | 1                       |
| 10       | В Страну Говорящих Скал.                         | 1                       |
| 11       | В глубь веков на Машине времени.                 | 1                       |
| 12       | В Королевстве ошибок.                            | 1                       |
| 13       | В Страну Слогов.                                 | 1                       |
| 14       | Неожиданная остановка в пути.                    | 1                       |
| 15       | В удивительном городе Неслове.                   | 1                       |
| 16       | Чудеса в Стране Слов.                            | 2                       |
| 17       | К словам разнообразным, одинаковым, но разным.   | 1                       |
| 18       | На карнавале слов.                               | 2                       |
| 19       | В Театре близнецов.                              | 1                       |
| 20       | Конкурс знатоков.                                | 1                       |
| 21       | Новое представление.                             | 1                       |
| 22       | Необычный урок.                                  | 1                       |
| 23       | Следопыты развлекают гостей.                     | 1                       |
| 24       | В Клубе весёлых человечков.                      | 1                       |
| 25       | К словам - родственникам. Почему их так назвали? | 2                       |
| 26       | Экскурсия в прошлое.                             | 1                       |
| 27       | Полёт в будущее.                                 | 1                       |
| 27       | Итоговое занятие.                                | 1                       |

|               |            |
|---------------|------------|
| <b>Итого:</b> | <b>33ч</b> |
|---------------|------------|

*Тематическое планирование учебного курса «Тайны русского языка»,  
2 класс*

| <b>№</b>      | <b>Название темы или раздела</b>      | <b>Количество часов</b> |
|---------------|---------------------------------------|-------------------------|
| 1             | Как обходились без письма?            | 1                       |
| 2             | Древние письмена.                     | 1                       |
| 3             | Как возникла наша письменность?       | 1                       |
| 4             | Меня зовут Фонема.                    | 2                       |
| 5             | Для всех ли фонем есть буквы?         | 2                       |
| 6             | «Ошибкоопасные» места                 | 1                       |
| 7             | Тайны фонемы                          | 1                       |
| 8             | Опасные согласные                     | 2                       |
| 9             | На сцене гласные                      | 1                       |
| 10            | «Фонемы повелевают буквами»           | 1                       |
| 11            | Когда ь пишется, а когда не пишется?  | 1                       |
| 12            | Ваши старые знакомые                  | 1                       |
| 13            | Правила о непроносимых согласных      | 2                       |
| 14            | Волшебное средство - «самоинструкция» | 2                       |
| 15            | Строительная работа морфем            | 1                       |
| 16            | Где же хранятся слова?                | 2                       |
| 17            | Поговорим обо всех приставках сразу   | 2                       |
| 18            | Слова - «родственники»                | 2                       |
| 19            | Кто командует корнями?                | 3                       |
| 20            | «Не лезьте за словом в карман!»       | 2                       |
| 21            | «Пересаженные» корни                  | 2                       |
| 22            | Итоговое занятие                      | 1                       |
| <b>Итого:</b> |                                       | <b>34ч</b>              |

*Тематическое планирование учебного курса «Тайны русского языка»,  
3 класс*

| <b>№</b> | <b>Название темы или раздела</b>       | <b>Количество часов</b> |
|----------|--|-------------------------|
| 1        | Сказочное царство слово                | 1                       |
| 2        | Путешествие в страну слов              | 2                       |
| 3        | Чудесные превращения слов              | 2                       |
| 4        | В гостях у слов родственников          | 2                       |
| 5        | Добрые слова                           | 2                       |
| 6        | Экскурсия в прошлое. Устаревшие слова. | 1                       |
| 7        | Новые слова в русском языке            | 2                       |
| 8        | Встреча с зарубежными друзьями         | 1                       |
| 9        | Синонимы в русском языке               | 2                       |
| 10       | Слова- антонимы                        | 1                       |
| 11       | Слова- омонимы                         | 1                       |
| 12       | Крылатые слова                         | 1                       |
| 13       | В королевстве ошибок                   | 2                       |
| 14       | В стране Сочинителей                   | 2                       |
| 15       | Искусство красноречия                  | 2                       |
| 16       | Праздник творчества и игры             | 1                       |
| 17       | Трудные слова                          | 2                       |

|    |                                |            |
|----|--------------------------------|------------|
| 18 | Анаграммы и метаграммы         | 2          |
| 19 | Шарады и логогрифы             | 2          |
| 20 | Откуда пришли наши имена       | 1          |
| 21 | Занимательное словообразование | 1          |
| 22 | КВН по русскому языку          | 1          |
|    | <b>Итого:</b>                  | <b>34ч</b> |

*Тематическое планирование учебного курса «Тайны русского языка»,  
4 класс*

| <b>№</b>                        | <b>Название темы или раздела</b>   | <b>Количество часов</b> |
|---------------------------------|--|-------------------------|
| <b>Фонетика и орфоэпия (7ч)</b> |  |                         |
| 1                               | Что такое орфоэпия?  | 1                       |
| 2                               | Что такое фонография или звукозапись?  | 1                       |
| 3                               | Звуки не буквы!  | 1                       |
| 4                               | Звучащая строка.   | 1                       |
| 5                               | Банты и шарфы.   | 1                       |
| 6                               | «Пигмалион» учит орфоэпии.   | 1                       |
| 7                               | Кис- кис! Мяу!, или «Кое- что о звукоподражаниях».                             | 1                       |
| <b>Лексикология (27 часов)</b>  |  |                         |
| 8                               | Имена вещей.   | 1                       |
| 9                               | О словарях энциклопедических и лингвистических.                                | 1                       |
| 10                              | В царстве смыслов много дорог.   | 1                       |
| 11                              | Как и почему появляются новые слова?   | 1                       |
| 12                              | Многозначность слова.  | 1                       |
| 13                              | «Откуда катится каракатица?» О словарях, которые рассказывают об истории слов. | 1                       |
| 14                              | Об одном и том же - разными словами.   | 1                       |
| 15                              | Как возникают названия.  | 1                       |
| 16                              | Слова - антиподы.  | 1                       |
| 17                              | Фразеологические обороты.  | 1                       |
| 18                              | Словари «чужих» слов.  | 1                       |
| 19                              | Капитан и капуста.   | 1                       |
| 20                              | «Он весь свободы торжество».   | 1                       |
| 21                              | Мы говорим его стихами.  | 1                       |
| 22                              | Слова, придуманные писателями.   | 1                       |
| 23                              | Слова уходящие и слова - новички.  | 1                       |
| 24                              | Словарь языка Пушкина.   | 1                       |
| 25                              | Смуглая Чернавка.  | 1                       |
| 26                              | Паронимы, или «ошибкоопасные слова».   | 1                       |
| 27                              | Ошибка Колумба. «Ложные друзья переводчика».                                   | 1                       |
| 28                              | Какой словарь поможет избежать ошибок?   | 1                       |
| 29                              | Словарь- грамотей.   | 1                       |
| 30                              | Научная этимология.  | 1                       |
| 31                              | Какие бывают имена?  | 1                       |
| 32                              | Древнерусские имена.   | 1                       |
| 33                              | Отчество и фамилия.  | 1                       |
| 34                              | Надо ли останавливаться перед зеброй?  | 1                       |
|                                 | <b>Итого:</b>  | <b>34ч</b>              |

## Содержание учебного предмета

### 1 класс (33 часа)

#### 1. Пространственные, линейные и плоскостные представления. (14ч)

Пространственные представления. Расположение объектов: вверху, внизу, справа, слева, перед, за, между, рядом. Точка. Линия. Линии прямые и кривые. Линии замкнутые и незамкнутые. Получение прямой линии путем перегибания листа бумаги. Вычерчивание прямой. Изучение свойств прямой линии. Отрезок прямой. Луч. Рассмотрение и изготовление моделей отрезков путем перегибания листа бумаги, вырезание полосок бумаги, сгибание кусков проволоки (складывание стрелы, оригами: бабочка, птица). Отыскивание моделей отрезков в окружающих предметах. Сравнение отрезков «на глаз», наложением. Вычеркивание отрезков разной длины, размещение их в порядке возрастания, убывания.

#### 2. Ломаная линия. (2ч)

Отрезок. Конструирование линейных и плоскостных объектов из отрезков одинаковой длины (счетных палочек) и отрезков разной длины (куски проволоки) - геометрических фигур, букв, цифр, различных предметов: елочки, домики, лодочки с парусом.

Представление о плоском угле. Конструирование моделей угла из палочек, проволоки, бумаги или картона.

Сравнение углов «на глаз» и путем наложения. Выделение равных углов. Отыскивание углов в окружающих предметах. Построение углов. Знакомство с прямым углом.

Ломаная линия. Изготовление модели ломаной линии из палочек, проволоки: геометрические фигуры, каркасы космических объектов. Рисование ломаной линии.

#### 3. Простейшие геометрические фигуры. Многоугольник.(5ч)

Простейшие геометрические фигуры: треугольник, прямоугольник, квадрат. Получение этих фигур путём перегибания листа бумаги, путём сгибания куска проволоки, выкладывания палочек, по шаблону, трафарету.

Многоугольник. Изготовление многоугольника на плоскости из палочек (одинаковой и разной длины), из кусков проволоки.

Построение многоугольника из простейших геометрических фигур: прямоугольников, квадратов, треугольников. Разбиение многоугольника на прямоугольники, квадраты, треугольники.

*Конструирование различных композиций, бордюров из геометрических фигур на плоскости. Составление плоских предметов из заданных частей геометрической формы. Выполнение заданий на видоизменение данной или построенной фигуры. Используем Математический набор для первоклассника, бумагу, легкий картон.*

#### 4. Величины геометрических фигур. (10ч)

Измерение длины и ширины прямоугольника. Понятие площади прямоугольника. Определение размеров заготовки прямоугольной (квадратной) формы. Разметка и вырезание прямоугольника заданных размеров по краю бумаги прямоугольной формы. Изделия: закладки, открытки, игрушки, аппликации, тематические композиции из геометрических фигур по образцу, по описанию, по замыслу, по указанию их назначения.

#### 5. Знакомство с техникой оригами.. (2ч)

### 2 класс (34 часа)

#### 1. Простейшие геометрические фигуры (14ч)

Представление о геометрической фигуре угол. Угольник. Построение прямоугольного угла на нелинованной бумаге. Получение моделей простейших геометрических фигур путем перегибания листа бумаги неправильной формы. Вычерчивание прямоугольника, квадрата на клетчатой бумаге. Построение прямоугольника на нелинованной бумаге по кромке листа бумаги, картона. Получение квадрата из бумаги прямоугольной формы. Деление прямоугольника (квадрата) с помощью линейки и угольника на другие геометрические фигуры меньших размеров (прямоугольники, квадраты, треугольники) Деление квадрата на прямоугольники, квадраты, треугольники. Вырезание из бумаги и

картона полученных фигур. Построение прямоугольника (квадрата) из простейших геометрических фигур.

Конструирование фигур, объектов, сюжетов из отрезков, из отрезков и геометрических фигур, из геометрических фигур (космические объекты).

Построение бордюров из прямоугольников, квадратов, отрезков по заданным условиям, по замыслу учащихся (панно, аппликации).

## **2. Окружность. Круг. (5ч)**

Замкнутая кривая линия. Окружность и овал. Сходство и различие.

Центр окружности, радиус, диаметр. Изображение окружности с помощью циркуля.

Концентрические окружности. Вычерчивание «розеток». Изготовление модели окружности из проволоки, ниток. Взаимное расположение окружностей. Вписанные и описанные окружности.

Круг. Изготовление модели круга из бумаги. Сходство и различие между кругом и окружностью. Деление круга на части. Сектор. Сегмент. Изготовление модели часов, выпуклой звезды.

Изготовление предметов технической направленности (трактор, экскаватор, автомобиль, ракета, самолет) в виде аппликаций из моделей изученных геометрических фигур.

Графическое изображение на бумаге изготавливаемых изделий. Знакомство со схематическим чертежом, техническим рисунком, их чтение и конструирование изделий по ним, применяя творческий подход и фантазию.

## **3. Конструктор и техническое моделирование. (10ч)**

Конструктор и его виды. Назначение. Знакомство с деталями конструктора, монтажными инструментами. Приемы работы с конструктором. Правила техники безопасности и личной гигиены при работе с конструктором и монтажными инструментами. Изучение правил. Организация рабочего места. Виды соединения деталей в конструкторе: обычное, шарнирное, жесткое, внахлестку. Подвижные и неподвижные механизмы. Изготовление изделий: садовая тележка, вертолет, дорожный знак, бульдозер, водный транспорт, детская площадка.

## **4. Оригами.(2ч)**

## **5. Систематизация и обобщение знаний.(3ч)**

*Подведение итогов по изучению теоретического материала. Выставка практических работ учащихся. Награждение учащихся (отметок нет).*

### **3 класс (34 часа)**

#### **1. Простейшие геометрические фигуры (13ч)**

Закрепление и углубление знаний и умений при выполнении простейших геометрических построений. Конструирование из линейных и плоскостных геометрических фигур. Преобразование, видоизменение отдельных элементов фигур, фигур и объектов, их построение. Взаимное расположение двух фигур. Построение объектов из геометрических фигур. Танграм. Ось симметрии. Конструирование объектов с использованием оси симметрии (ребристые игрушки).

#### **2. Техническое моделирование и конструирование (18ч)**

Технический рисунок, эскиз. Правила чтения технического рисунка, эскиза, чтение и изготовление по ним изделий с предварительным составлением плана выполнения этапов работы.

Примерный перечень изделий: коробки, конверты, сотовый телефон. Игры: лото, театр зверей.

Техническое моделирование и конструирование. Технические сведения о транспортирующих устройствах и машинах: принцип действия, назначения, применения. Сбор и изготовление машин: катамаран, пароход, подъемный кран, легковой автомобиль. Совершенствование изготовленных моделей, расширение их функций в области применения. Изготовление действующих игрушек, их совершенствование, улучшение внешнего вида (колодец с воротом, калейдоскоп).

Рисование простейших геометрических фигур. Решение простейших геометрических задач. Перенесение технического рисунка на компьютер. Способы изменения технического рисунка на экране компьютера.

### **3. Оригами.(1ч)**

4. Систематизация и обобщение знаний.(2 ч)

Повторение пройденного в течение года. Тестирование учебного материала. Подведение итогов учебного года. Объявление качества знаний учащихся по предмету. Организация выставки работ учеников. Награждение активно участвующих детей в конкурсах, олимпиадах по предмету.

## **4 класс (34 часа)**

### **1. Пространственные тела и пространственное конструирование. (27ч)**

Элементы пространства (длина, ширина, высота объектов). Три проекции тела. Параллелепипед. Развертка параллелепипеда. Графическое изображение параллелепипеда на бумаге (рисунок, три проекции). Изготовление из бумаги моделей параллелепипеда и изготовление каркаса из проволоки. Знакомство с вершинами, ребрами, гранями параллелепипеда. Примеры тел, объектов, имеющих форму параллелепипеда.

Куб. Развертка куба. Изготовление из бумаги модели куба.

Изготовление объектов из параллелепипедов и кубов (робот, карандашница «Ёжик», комбинированные подвески).

### **2. Шар (3ч)**

*Изготовление модели шара из пластилина и изделий, имеющих форму шара. Отыскание в окружающих предметах шара или его частей. Знакомство с другими объемными телами. Демонстрация моделей цилиндра (стакан), конуса (сыпучий материал принимает форму конуса, когда его высыпают на плоскость), пирамиды (рисунки египетских пирамид). Изготовление пирамиды путем перегибания листа бумаги, имеющего форму равностороннего треугольника, по его средним линиям; цилиндра, конуса по техническому рисунку. Изготовление объектов из объемных тел (летающая тарелка, пингвин, игрушки-кувыркайки).*

### **3. Техническое моделирование и конструирование 2(ч)**

Усеченные многоугольники. Платоновы тела (сочетание одинаковых геометрических фигур). Архимедовы тела (сочетание различных геометрических фигур). Чтение несложных чертежей и конструирование по чертежу. Анализ готовой конструкции. Изменения в чертеже и их реализация в конструкции. Определение размеров изделия по чертежу и взаимного расположения частей конструкции.

Изготовление объектов, конструкций из всех видов изученных тел (клубничка, зверюшки, игрушки по замыслу, вертолет, коттедж) и их оформление.

### **5. Систематизация и обобщение знаний (2ч)**

*Обобщение закономерностей выполнения конструкций и их моделей; обобщение основных этапов работы над изделием. Творчество. Изготовление модели по замыслу. Составление эскиза коллективного объекта и его изготовление. Выставка работ как итог полученных знаний, умений и навыков по курсу «Математика и конструирование».*

## **Планируемые результаты учебного курса**

**Личностными результатами** изучения курса «Математика и конструирование» является формирование следующих умений:

оценивать жизненные ситуации (поступки, явления, события) с точки зрения собственных ощущений (явления, события), в предложенных ситуациях отмечать конкретные поступки, которые можно оценить как хорошие или плохие;

называть и объяснять свои чувства и ощущения от созерцаемых произведений искусства, объяснять своё отношение к поступкам с позиции общечеловеческих нравственных ценностей;

самостоятельно определять и объяснять свои чувства и ощущения, возникающие в результате созерцания, рассуждения, обсуждения, самые простые общие для всех

людей правила поведения (основы общечеловеческих нравственных ценностей); в предложенных ситуациях, опираясь на общие для всех простые правила поведения, делать выбор, какой поступок совершить.

**Метапредметными результатами** изучения курса «Конструирование» является формирование следующих универсальных учебных действий (УУД).

**Регулятивные УУД:**

определять и формулировать цель деятельности на занятии с помощью учителя; проговаривать последовательность действий; учиться высказывать своё предположение (версию) на основе работы с иллюстрацией; с помощью учителя объяснять выбор наиболее подходящих для выполнения задания материалов и инструментов; учиться готовить рабочее место и выполнять практическую работу по предложенному учителем плану с опорой на образцы, рисунки; выполнять контроль точности разметки деталей с помощью шаблона;

**Познавательные УУД:**

ориентироваться в своей системе знаний: отличать новое от уже известного; делать предварительный отбор источников информации: ориентироваться в книге (на развороте, в оглавлении, в словаре); добывать новые знания: находить ответы на вопросы, используя литературу, свой жизненный опыт и информацию, полученную на уроках; перерабатывать полученную информацию: делать выводы в результате совместной работы всего класса; перерабатывать полученную информацию: сравнивать и группировать предметы и их образы; преобразовывать информацию из одной формы в другую – изделия, художественные образы.

**Коммуникативные УУД:**

донести свою позицию до других: оформлять свою мысль в рисунках, доступных для изготовления изделия; слушать и понимать речь других.

**Предметными результатами** изучения курса «Математика и конструирование» является формирование следующих знаний и умений:

- 1) Иметь представление об эстетических понятиях: эстетический идеал, эстетический вкус, мера, тождество, гармония, соотношение, часть и целое, сцена.
- 2) По художественно-творческой изобразительной деятельности: знать особенности материалов, используемых учащимися в своей деятельности, и их возможности для создания образа;
- 3) Уметь реализовывать замысел образа с помощью полученных на уроках изобразительного искусства знаний.
- 4) По трудовой (техничко-технологической) деятельности:

**Тематическое планирование учебного курса «Математика и конструирование»,  
1 класс**

| № | Название темы или раздела                              | Количество часов |
|---|--|------------------|
| 1 | Пространственные, линейные и плоскостные представления | 14               |
| 2 | Ломаная линия  | 2                |
| 3 | Простейшие геометрические фигуры.<br>Многоугольник     | 5                |
| 4 | Величины геометрических фигур.                         | 10               |
| 5 | Знакомство с техникой оригами.                         | 2                |
|   | <b>Итого</b>   | <b>33</b>        |



**Тематическое планирование учебного курса «Математика и конструирование»,  
2 класс**

| <b>№</b> | <b>Название темы или раздела</b>        | <b>Количество часов</b> |
|----------|---|-------------------------|
| 1        | Простейшие геометрические фигуры        | 14                      |
| 2        | Окружность. Круг                        | 5                       |
| 3        | Систематизация и обобщение знаний       | 2                       |
| 4        | Конструктор и техническое моделирование | 10                      |
| 5        | Оригами                                 | 2                       |
| 6        | Систематизация и обобщение знаний       | 1                       |
|          | <b>Итого</b>                            | <b>34</b>               |

**Тематическое планирование учебного курса «Математика и конструирование»,  
3 класс**

| <b>№</b> | <b>Название темы или раздела</b>            | <b>Количество часов</b> |
|----------|---|-------------------------|
| 1        | Простейшие геометрические фигуры            | 13                      |
| 2        | Техническое моделирование и конструирование | 18                      |
| 3        | Оригами.                                    | 1                       |
| 4        | Систематизация и обобщение знаний           | 2                       |
|          | <b>Итого</b>                                | <b>34</b>               |

**Тематическое планирование учебного курса «Математика и конструирование»,  
4 класс**

| <b>№</b> | <b>Название темы или раздела</b>                         | <b>Количество часов</b> |
|----------|--|-------------------------|
| 1        | Пространственные тела и пространственное конструирование | 13                      |
| 2        | Шар  | 18                      |
| 3        | Техническое моделирование и конструирование              | 1                       |
| 4        | Систематизация и обобщение знаний                        | 2                       |
|          | <b>Итого</b>   | <b>34</b>               |

**Рабочая программа учебного курса: «Школа развития речи»  
Содержание учебного курса**

**Речь**

Речь и ее значение в жизни. Техника речи. Речь. Устная и письменная речь. Особенности устной речи: окраска голоса, громкость, темп. Умение регулировать громкость речи, темп речи, пользоваться дыханием в процессе речи. Умение выразительно читать небольшой текст по образцу, данному учителем. Знание нескольких скороговорок.

**Слово**

Слово. Слово имеет значение. Синонимы. Омонимы. Многозначные слова. Изобразительные средства языка: сравнение, олицетворение. Вежливые слова.

Знакомство со словарями: толковым, орфографическим. Умение определять лексическое значение слова по словарю, контексту, на основе словообразовательного анализа. Умение выделять слова в переносном значении в тексте, сравнивать прямое и переносное значения, определять основу переноса значения. Умение сконструировать образное выражение (сравнение, олицетворение) по образцу, из данных учителем слов, умение использовать слова с переносным значением при составлении предложений, текстов описательного и повествовательного характера.

### **Предложение и словосочетание**

Предложение. Виды предложений по цели высказывания и интонации. Умение устанавливать связи между словами в словосочетании и предложении. Умение редактировать простое и сложносочинённое предложение: исправлять порядок слов или порядок частей, распространять части предложения, заменять неудачно употреблённые слова. Умение интонационно правильно читать (произносить) предложения разных типов.

### **Текст**

Текст. Типы текстов: рассуждение, сравнительное описание, повествование.

Умение редактировать текст с точки зрения лексики и грамматики. Восстанавливать деформированный текст. Тема и основная мысль текста. Умение определять основную мысль текста. План текста. Виды планов. Умение составлять планы различных видов. Связь между предложениями в тексте. Умение устанавливать тип связи между предложениями в тексте, составлять цепочки связей из опорных слов. Умение писать творческое изложение с языковым разбором, сочинение по данному началу и опорным словам, по наблюдениям.

Сочинение загадок.

### **Культура общения**

Волшебные слова: слова приветствия, прощания, извинения. Умение использовать вежливые слова с учётом речевой ситуации с нужной интонацией, мимикой.

### **Планируемые результаты учебного курса**

#### **Личностные УУД:**

У учащихся будут сформированы:

- ориентация в нравственном содержании и смысле поступков как собственных, так и окружающих людей (на уровне, соответствующем возрасту);
- осознание роли речи в общении людей;
- понимание богатства и разнообразия языковых средств для выражения мыслей и чувств;
- внимание к мелодичности народной звучащей речи;
- устойчивой учебно-познавательной мотивации учения, интереса к изучению курса развития речи;
- чувство прекрасного - уметь чувствовать красоту и выразительность речи, стремиться к совершенствованию речи;
- интерес к изучению языка.

#### **Метапредметные УУД:**

**Коммуникативные** Учащиеся научатся:

вступать в диалог (отвечать на вопросы, задавать вопросы, уточнять непонятное); договариваться и приходить к общему решению, работая в паре; участвовать в коллективном обсуждении учебной проблемы; строить продуктивное взаимодействие и сотрудничество со сверстниками и взрослыми; выражать свои мысли с соответствующими возрасту полнотой и точностью; быть терпимыми к другим мнениям, учитывать их в совместной работе; владеть монологической и диалогической формами речи.

**Познавательные** Учащиеся научатся:

моделировать различные языковые единицы (слово, предложение); использовать на доступном уровне логические приемы мышления (анализ, сравнение, классификацию, обобщение) выделять существенную информацию из небольших читаемых текстов; строить рассуждения.

#### **Регулятивные**

Учащиеся научатся на доступном уровне: адекватно воспринимать оценку учителя; вносить необходимые дополнения, исправления в свою работу; в сотрудничестве с учителем ставить конкретную учебную задачу на основе соотнесения того, что уже известно и усвоено, и того, что еще неизвестно; составлять план решения

учебной проблемы совместно с учителем; в диалоге с учителем вырабатывать критерии оценки и определять степень успешности своей работы и работы других в соответствии с этими критериями.

### **Предметные**

Учащиеся должны знать и уметь:

многозначные слова, омонимы, омоформы, омофоны, фразеологизмы; изобразительно-выразительные средства языка: метафоры, сравнения, олицетворение, эпитеты; уместно использовать изученные средства общения в устных высказываниях (жесты, мимика, телодвижения, интонацию); выразительно читать небольшой текст по образцу; определять степень вежливого поведения, учитывать ситуацию общения; вступать в контакт и поддерживать его, умение благодарить, приветствовать, прощаться, используя соответствующие этикетные формы; быть хорошим слушателем; определять лексическое значение слова; отличать текст как тематическое и смысловое единство от набора предложений; редактировать предложения; определять по заголовку, о чем говорится в тексте, выделять в тексте опорные слова; устанавливать связь предложений в тексте.

#### *Тематическое планирование учебного курса «Школа развития речи», 1 класс*

| <b>№</b> | <b>Название темы или раздела</b> | <b>Количество часов</b> |
|----------|----------------------------------|-------------------------|
| 1        | Речь.                            | 2                       |
| 2        | Слово                            | 15                      |
| 3        | Культура общения                 | 5                       |
| 4        | Текст                            | 11                      |
|          | <b>Итого</b>                     | <b>33ч</b>              |

#### *Тематическое планирование учебного курса «Школа развития речи», 2 класс*

| <b>№</b> | <b>Название темы или раздела</b> | <b>Количество часов</b> |
|----------|----------------------------------|-------------------------|
| 1        | Речь. Слово                      | 6                       |
| 2        | Предложение и словосочетание     | 6                       |
| 3        | Текст                            | 20                      |
| 4        | Культура общения                 | 2                       |
|          | <b>Итого</b>                     | <b>34ч</b>              |

#### *Тематическое планирование учебного курса «Школа развития речи», 3 класс*

| <b>№</b> | <b>Название темы или раздела</b> | <b>Количество часов</b> |
|----------|----------------------------------|-------------------------|
| 1        | Речь. Слово                      | 6                       |
| 2        | Предложение и словосочетание     | 8                       |
| 3        | Текст                            | 8                       |
|          | Стили речи                       | 7                       |
| 4        | Культура общения                 | 5                       |
|          | <b>Итого</b>                     | <b>34ч</b>              |

#### *Тематическое планирование учебного курса «Школа развития речи»,*

#### 4 класс

| № | Название темы или раздела            | Количество часов |
|---|--------------------------------------|------------------|
| 1 | Слово                                | 9                |
| 2 | Речь. Техника и выразительность речи | 6                |
| 3 | Текст                                | 19               |
|   | <b>Итого</b>                         | <b>34ч</b>       |

#### Рабочая программа курса внеурочной деятельности «Разговор о правильном питании»

##### Планируемые результаты освоения учебного курса

##### Личностные результаты:

- умение определять и высказывать под руководством педагога самые простые общие для всех людей правила поведения при сотрудничестве (этические нормы);
- умение использовать знания в повседневной жизни;
- в предложенных педагогом ситуациях общения и сотрудничества, делать выбор (при поддержке других участников группы и педагога), как поступить;
- умение проявлять инициативу и самостоятельность на занятиях;
- познавательный интерес к основам культуры питания.

##### Метапредметные результаты:

- умения самостоятельно определять цели своего обучения, ставить и формулировать для себя новые задачи в учебе и познавательной деятельности, развивать мотивы и интересы своей познавательной деятельности;
- овладение составляющими исследовательской и проектной деятельности, включая умения видеть проблему, ставить вопросы, выдвигать гипотезы, давать определения понятиям, классифицировать, наблюдать, проводить эксперименты, делать выводы и заключения, структурировать материал, объяснять, доказывать, защищать свои идеи;
- умение работать с разными источниками информации о здоровом и правильном питании: анализировать и оценивать информацию;
- умение самостоятельно планировать пути достижения целей, в том числе альтернативные. Осознанно выбирать наиболее эффективные способы решения учебных и познавательных задач;
- умение соотносить свои действия с планируемыми результатами, осуществлять контроль своей деятельности в процессе достижения результата, определять способы действий в рамках предложенных условий и требований, корректировать свои действия в соответствии с изменяющейся ситуацией;
- владение основами самоконтроля, самооценки, принятия решений и осуществления осознанного выбора в познавательной деятельности;
- способность выбирать целевые и смысловые установки в своих действиях и поступках по отношению к собственному здоровью;
- умение создавать, применять и преобразовывать знаки и символы, модели и схемы для решения познавательных задач;
- умение осознанно использовать речевые средства для дискуссии и аргументации своей позиции: сравнивать разные точки зрения, аргументировать и отстаивать свою точку зрения;
- умение организовывать учебное сотрудничество и совместную деятельность с учителем и сверстниками, работать индивидуально и в группе: находить общее решение и разрешать конфликты на основе согласований и учета интересов;
- формирование и развитие компетентности в области использования информационно-коммуникативных технологий (ИКТ-компетенций).

##### Предметные результаты:

##### Обучающиеся научатся:

- узнают о здоровом образе жизни;
- узнают питательные вещества, необходимые организму;

- режиму и рациону питания;
- правилам гигиены питания;
- правилам ответственного покупателя;
- правилам безопасного обращения с кухонной техникой, сервировкой стола и правила этикета;
- узнают традиции и обычаи питания в разных странах;
- узнают историю и культуру питания.

*Обучающиеся получают возможность научиться:*

- заботе о здоровье как одной из важнейших человеческих ценностей;
- заботиться о здоровье и укреплять собственное здоровье;
- проведению несложных экспериментов, проведению анкетирования,
- полезным привычкам и навыкам в области правильного питания.

### **Формы и методы обучения**

В качестве организации занятий в программу внесены различные формы: экскурсии, наблюдение, сюжетно-ролевые игры, игры по правилам, мини-проекты, совместная работа с родителями, групповые дискуссии, мозговой штурм.

Основные методы обучения: исследовательский, объяснительно-иллюстративный, практический, поисковый.

Для того, чтобы занятия были не только интересными, но и эффективными, следует строить их так, чтобы максимально учитывались возрастные особенности и возможности ребенка. При этом обучение строится как игра, позволяющая проявить ребятам свою активность.

Значение имеет и учет традиций питания — все рекомендуемые в программе блюда и правила питания являются традиционными для российской кухни.

### **Календарно-тематическое планирование**

#### **1 класс**

| <b>№ п/п</b> | <b>Тема занятия</b>                           |
|--------------|---|
| 1            | Если хочешь быть здоров                       |
| 2            | Если хочешь быть здоров                       |
| 3            | Самые полезные продукты                       |
| 4            | Самые полезные продукты                       |
| 5-           | Как правильно есть (гигиена питания)          |
| 6            | Как правильно есть (гигиена питания)          |
| 7            | Удивительные превращения пирожка              |
| 8            | Удивительные превращения пирожка              |
| 9-           | Кто жить умеет по часам                       |
| 10           | Кто жить умеет по часам                       |
| 11           | Вместе весело гулять                          |
| 12           | Вместе весело гулять                          |
| 13           | Из чего варят каши и как сделать кашу вкусной |
| 14           | Из чего варят каши и как сделать кашу вкусной |
| 15           | Плох обед, если хлеба нет                     |
| 16           | Плох обед, если хлеба нет                     |
| 17           | Время есть булочки                            |
| 18           | Время есть булочки                            |
| 19           | Пора ужинать                                  |
| 20           | Пора ужинать                                  |
| 21           | Веселые старты                                |
| 22           | Веселые старты                                |

|    |   |
|----|---|
| 23 | На вкус и цвет товарищей нет                |
| 24 | На вкус и цвет товарищей нет                |
| 25 | Как утолить жажду                           |
| 26 | Как утолить жажду                           |
| 27 | Что помогает быть сильным и ловким          |
| 28 | Что помогает быть сильным и ловким          |
| 29 | Овощи, ягоды и фрукты - витаминные продукты |
| 30 | Овощи, ягоды и фрукты - витаминные продукты |
| 31 | Овощи, ягоды и фрукты - витаминные продукты |
| 32 | Праздник здоровья                           |
| 33 | Праздник здоровья                           |

## 2 класс

| №   | Наименование темы занятий                                     |
|-----|---|
| 1.  | Вводное занятие. Повторение правил питания.                   |
| 2.  | Путешествие по улице правильного питания.                     |
| 3.  | Время есть булочки.   |
| 4.  | Оформление плаката молоко и молочные продукты.                |
| 5.  | Конкурс- викторина « Знатоки молока».                         |
| 6.  | Изготовление книжки-самоделки «Кладовая народной мудрости»    |
| 7.  | Пора ужинать  |
| 8.  | Практическая работа: « Как приготовить бутерброды»            |
| 9.  | Составление меню для ужина.                                   |
| 10  | Значение витаминов в жизни человека.                          |
| 11  | Практическая работа. Значение витаминов в жизни человека.     |
| 12. | Морепродукты.   |
| 13. | «На вкус и цвет товарища нет»                                 |
| 14. | Отгадай мелодию. «На вкус и цвет товарища нет»                |
| 15. | Практическая работа «Из чего приготовлен сок?»                |
| 16. | Как утолить жажду   |
| 17. | Игра «Посещение музея воды»                                   |
| 18. | Праздник чая  |
| 19. | Что надо есть, чтобы стать сильнее                            |
| 20. | Практическая работа «Меню спортсмена»                         |
| 21. | Практическая работа «Мой день»                                |
| 22. | Овощи, ягоды и фрукты - витаминные продукты                   |
| 23. | Практическая работа «Изготовление витаминного салата»         |
| 24. | Поле чудес «Овощи, ягоды, фрукты – самые витаминные продукты» |
| 25. | Оформление плаката «Витаминная страна»                        |
| 26. | Посадка лука.   |
| 27. | Каждому овощу свое время.                                     |
| 28. | Инсценирование сказки « Вершки и корешки».                    |
| 29. | Конкурс «Овощной ресторан»                                    |
| 30. | Изготовление книжки «Витаминная азбука»                       |
| 31. | Игра: «Наше питание»  |
| 32. | Творческий отчет. «Реклама овощей».                           |
| 33. | Творческий отчет. Фрукты и овощи.                             |
| 34. | Подведение итогов.  |

### 3 класс

| №  | Наименование темы занятий  |
|----|--|
| 1. | Вводное занятие. Давайте познакомимся!   |
| 2. | Викторина «Поле чудес».  |
| 3. | Из чего состоит наша пища  |
| 4. | Игра «Меню сказочных героев»   |
| 5. | Что нужно есть в разное время года   |
| 6. | Оформление дневника здоровья   |
| 7. | Выпуск стенгазеты о составе нашей пищи   |
| 8. | Игра «В гостях у тетюшки Припасихи»  |
| 9  | Конкурс кулинаров  |
| 10 | Как правильно питаться, если занимаешься спортом                                 |
| 11 | Составление меню для спортсменов   |
| 12 | Оформление дневника «Мой день»   |
| 13 | Конкурс «Мама, папа, я – спортивная семья»                                       |
| 14 | Где и как готовят пищу   |
| 15 | Экскурсия в столовую.  |
| 16 | Конкурс «Сказка, сказка, сказка».  |
| 17 | Как правильно накрыть стол.  |
| 18 | Игра накрываем стол  |
| 19 | Молоко и молочные продукты   |
| 20 | Конкурс рисунков «Столовая будущего».  |
| 21 | Игра-исследование «Это удивительное молоко»                                      |
| 22 | Молочное меню  |
| 23 | Блюда из зерна   |
| 24 | Путь от зерна к батону   |
| 25 | Конкурс «Венок из пословиц»  |
| 26 | Игра – конкурс «Хлебопеки»   |
| 27 | К.И. Чуковский «Федорино горе».  |
| 28 | Праздник «Хлеб всему голова»   |
| 29 | Повар – профессия древняя.   |
| 30 | Конкурс поделок из соленого теста «Хлебопеки».                                   |
| 31 | Оформление проекта «Хлеб- всему голова»  |
| 32 | Творческий отчет.  |
| 33 | Интерактивная экскурсия в музей правильного питания. Из истории кухонной утвари. |
| 34 | Подведение итогов.   |

### 4 класс

| №  | Наименование темы занятий                |
|----|--|
| 1. | Вводное занятие                          |
| 2. | Какую пищу можно найти в лесу.           |
| 3. | Правила поведения в лесу                 |
| 4. | Лекарственные растения                   |
| 5. | Игра – приготовить из рыбы.              |
| 6. | Конкурсов рисунков» В подводном царстве» |
| 7. | Эстафета поваров                         |
| 8. | Конкурс половиц поговорок                |

|     |   |
|-----|---|
| 9.  | Дары моря.  |
| 10. | Интерактивная экскурсия в магазин морепродуктов         |
| 11. | Оформление плаката «Обитатели моря»                     |
| 12. | Викторина «В гостях у Нептуна»                          |
| 13. | Меню из морепродуктов                                   |
| 14. | Кулинарное путешествие по России.                       |
| 15. | Традиционные блюда нашего края                          |
| 16. | Практическая работа по составлению меню                 |
| 17. | Конкурс рисунков «Вкусный маршрут»                      |
| 18. | Мини-проект «Съедобная азбука».                         |
| 19. | Праздник Мы за чаем не скучаем»                         |
| 20. | Что можно приготовить, если выбор продуктов ограничен   |
| 21. | Составление недельного меню                             |
| 22. | Конкурс кулинарных рецептов                             |
| 23. | Конкурс «На необитаемом острове»                        |
| 24. | Как правильно вести себя за столом                      |
| 25. | Практическая работа «Поделки из макарон».               |
| 26. | Изготовление книжки «Правила поведения за столом»       |
| 27. | Накрываем праздничный стол                              |
| 28. | Накрываем праздничный стол                              |
| 29. | Блюда из картошки.                                      |
| 30. | Этикет.   |
| 31. | Итоговый тест по курсу «Разговор о правильном питании». |
| 32. | Праздник жителей города здоровья. Творческий отчет      |
| 33. | Викторина по изученным темам.                           |
| 34. | Подведение итогов.                                      |

## **Рабочая программа курса внеурочной деятельности «Орлята России»**

### ***Планируемые результаты освоения учащимися программы внеурочной деятельности***

Целевые ориентиры результатов участия и освоения младшими школьниками содержания учебно-методического комплекса программы «Орлята России» определены в соответствии с ФГОС, основными направлениями воспитания, зафиксированными в Примерной рабочей программе воспитания и основываются на российских базовых национальных ценностях:

- понимает важность социально-значимых ценностей Программы (понимает сопричастность к истории родного края, своей Родины — России, Российского государства; осознаёт принадлежность к своему народу и общности граждан России; понимает значение государственных символов; уважает духовно- нравственную культуру своей семьи, народа; понимает ценность человеческой жизни, ценность родного языка, русского языка; сознаёт и принимает свою половую принадлежность, соответствующие ей психофизические и поведенческие особенности с учётом возраста; ориентирован на физическое развитие с учётом возможностей здоровья, занятия физкультурой и спортом; сознаёт ценность труда в жизни человека, семьи, общества; понимает ценность природы, зависимость жизни людей от природы, влияние людей на природу, окружающую среду);
- применяет в жизни позитивный опыт, полученный в результате участия в различных видах внеурочной деятельности (принимает участие в жизни класса, общеобразовательной организации в доступной по возрасту социально значимой деятельности; умеет оценивать поступки с позиции их соответствия нравственным



нормам, осознаёт ответственность за свои поступки; проявляет стремление к самовыражению в разных видах художественной деятельности, искусстве; владеет основными навыками личной и общественной гигиены, безопасного поведения в быту, природе, обществе; проявляет интерес к разным профессиям; участвует в различных видах доступного по возрасту труда, трудовой деятельности; проявляет любовь и бережное отношение к природе, неприятие действий, приносящих вред природе, особенно живым существам; имеет первоначальные навыки наблюдений, систематизации и осмысления опыта в естественнонаучной и гуманитарной областях знаний);

· демонстрирует социально-значимую активность в социуме (демонстрирует уважение к государственной символике России, своего региона, местам почитания героев и защитников Отечества); первоначальные навыки общения с людьми разных народов, вероисповеданий; во взаимодействии с окружающими доброжелателен, проявляет сопереживание, готовность оказывать помощь, выражает неприятие поведения, причиняющего физический и моральный вред другим людям, уважает старших; бережно относится к физическому здоровью, соблюдает основные правила здорового и безопасного для себя и других людей образа жизни, в том числе в информационной среде, проявляет интерес к чтению; проявляет уважение к труду, людям труда, демонстрирует бережное отношение к результатам труда; придерживается в своей деятельности экологических норм; выражает познавательные интересы, активность, любознательность и самостоятельность в познании, демонстрирует в деятельности и повседневном общении интерес и уважение к научным знаниям, науке).

Учебный курс предназначен для обучающихся 2–3 классов; рассчитан на 2 часа в неделю/68 часов в год в каждом классе.

### **Содержание курса внеурочной деятельности**

В основу курса внеурочной деятельности положен системно-деятельностный подход, позволяющий за период освоения ребёнком образовательных треков (траекторий социально – коммуникационного развития) осуществить качественный переход от «социальной активности» к «социальной позиции» и «гражданской идентичности». Важно, что в названии программы заключён сущностный нравственный идеал «Орлёнок России».

Структура построения курса предлагает богатые возможности для проявления творческой энергии каждого ребёнка, для развития его инициативы, для формирования активной позиции юных граждан страны. В структуре заложено понимание особенностей психологического развития младшего школьника и условия для формирования самостоятельной личности будущего подростка. Учтено соотношение построения учебных четвертей и распределение нагрузки в них. Цикличность курса, где даётся возможность вернуться к ранее пройденным трекам, позволяет ребёнку, опираясь на полученный опыт, проанализировать свои действия, сделать вывод и попробовать применить этот опыт в своей жизни.

Курс внеурочной деятельности представляет комплекс из 9-и занятий по 7-ми трекам.

#### **1. Трек «Орлёнок – Лидер»**

Ценности, значимые качества трека: дружба, команда.

В процессе реализации данного трека дети приобретают опыт совместной деятельности, что является необходимым в начале учебного года. Педагог может увидеть уровень сплочённости классного коллектива, сформировать детские микрогруппы для приобретения и осуществления опыта совместной деятельности и чередования творческих поручений.

#### **2. Трек «Орлёнок – Эрудит»**

Ценности, значимые качества трека: познание.

Трек «Орлёнок – Эрудит» занимает первый месяц второй четверти, которая отличается наличием различных олимпиад, интеллектуальных конкурсов, конференций и т.п.

– в этот период дети знакомятся с разными способами получения информации, что необходимо для их успешной деятельности, в том числе познавательной. Именно в этот период учебного года у детей отмечается высокая мотивация и интерес к учёбе.

### 3. Трек «Орлёнок – Мастер»

Ценности, значимые качества трека: познание

В рамках данного трека дети знакомятся с пониманием того, что можно быть мастерами в разных сферах деятельности, в разных профессиях. Сроки реализации трека «Орлёнок-Мастер» поделены на два временных промежутка: во время первой части трека дети готовят новогодний спектакль, концерт или представление, вторая часть трека определена для знакомства с лучшими мастерами своего дела.

### 4. Трек «Орлёнок – Доброволец»

Ценности, значимые качества трека: милосердие, доброта, забота.

Тематика данного трека актуальна круглый год. Проведение трека в данный временной период можно рассматривать, как эмоциональный пик всей Программы. Это создаст и поддержит общее настроение добра, взаимопонимания, удовлетворённости не только в рамках трека, но и в обычной жизнедеятельности детей. Учитель может обращаться к имеющемуся социальному опыту детей в любое время учебного года.

### 5. Трек «Орлёнок – Спортсмен»

Ценности, значимые качества трека: здоровый образ жизни.

Время для реализации этого трека обусловлено необходимостью усилить двигательную активность детей, так как к середине учебного года накапливается определённая физическая и эмоциональная усталость от учебной нагрузки. Дополнительные физкультурно-оздоровительные мероприятия в том числе позволят снизить заболеваемость детей, что актуально в зимний период.

### 6. Трек «Орлёнок – Эколог»

Ценности, значимые качества трека: природа, Родина.

Погодные условия в момент реализации трека «Орлёнок – Эколог» позволяют проводить мероприятия за пределами здания школы с выходом на природу. Есть возможность использования природных материалов при изготовлении поделок, проведения акций с посадками деревьев, уборке мусора в рамках экологического субботника.

### 7. Трек «Орлёнок – Хранитель исторической памяти»

Ценности, значимые качества трека: семья, Родина.

Данный трек является логическим завершением годового цикла Программы. В рамках трека происходит ценностно-ориентированная деятельность по осмыслению личностного отношения к семье, Родине, к своему окружению и к себе лично. Ребёнок должен открыть для себя и принять значимость сохранения традиций, истории и культуры своего родного края.

Основная смысловая нагрузка трека:

Я – хранитель традиций своей семьи.

Мы (класс) – хранители своих достижений.

Я/Мы – хранители исторической памяти своей страны.

### Тематическое планирование

| № п\п | Тема раздела                            | Кол-во часов |
|-------|---|--------------|
| 1.    | Старт программы                         | 8 ч          |
| 2.    | Орлёнок – Лидер                         | 8 ч          |
| 3.    | Орлёнок – Эрудит                        | 7 ч          |
| 4.    | Орлёнок – Мастер                        | 8 ч          |
| 5.    | Орлёнок – Доброволец                    | 7 ч          |
| 6.    | Орлёнок – Спортсмен                     | 8 ч          |
| 7.    | Орлёнок – Эколог                        | 6 ч          |
| 8.    | Орлёнок – Хранитель исторической памяти | 8 ч          |
| 9.    | Подведение итогов                       | 6 ч          |

### Календарно-тематическое планирование 2 класс

| №                                 | Тема   | Кол-во часов | Дата           |
|-----------------------------------|--|--------------|----------------|
| <b>Старт программы – 8 ч</b>      |  |              |                |
| 1.                                | Встреча с игрой  | 1            | сентябрь       |
| 2.                                | Интеллектуально-познавательные игры  | 1            | сентябрь       |
| 3.                                | Подвижные игры   | 1            | сентябрь       |
| 4.                                | Интеллектуально-познавательные игры  | 1            | сентябрь       |
| 5.                                | Подвижные игры   | 1            | сентябрь       |
| 6.                                | Интеллектуально-познавательные игры  | 1            | сентябрь       |
| 7.                                | Подвижные игры   | 1            | сентябрь       |
| 8.                                | Вводный «Орлятский урок»   | 1            | сентябрь       |
| <b>Орлёнок – Лидер – 8 ч</b>      |  |              |                |
| 9.                                | Лидер – это...   | 1            | октябрь        |
| 10.                               | Я могу быть лидером  | 1            | октябрь        |
| 11.                               | Как стать лидером?   | 1            | октябрь        |
| 12.                               | С командой действовать готов   | 1            | октябрь        |
| 13.                               | Верёвочный курс  | 1            | октябрь        |
| 14.                               | КЛАССныйвыходной   | 1            | октябрь        |
| 15.                               | Встреча с тем, кто умеет вести за собой                                      | 1            | октябрь        |
| 16.                               | Итоги трека «Мы дружный класс!»  | 1            | октябрь        |
| <b>Орлёнок – Эрудит – 7 ч</b>     |  |              |                |
| 17.                               | Кто такой эрудит?  | 1            | октябрь-ноябрь |
| 18.                               | Развиваемся, играя!  | 1            | ноябрь         |
| 19.                               | Я – эрудит, а это значит...  | 1            | ноябрь         |
| 20.                               | ВоображариУМ   | 1            | ноябрь         |
| 21.                               | Могу быть изобретателем  | 1            | ноябрь         |
| 22.                               | КТД «Что такое? Кто такой?»  | 1            | ноябрь         |
| 23.                               | Встреча с эрудитом «Хотим всё знать». Итоги трека «На старте новых открытий» | 1            | ноябрь         |
| <b>Орлёнок – Мастер 8 ч</b>       |  |              |                |
| 24.                               | Мастер – это...  | 1            | декабрь        |
| 25.                               | Мастерами славится Россия  | 1            | декабрь        |
| 26.                               | От идеи – к делу!  | 1            | декабрь        |
| 27.                               | Город Мастеров   | 1            | декабрь        |
| 28.                               | В гости к мастерам   | 1            | декабрь        |
| 29.                               | Мастер – это звучит гордо!   | 1            | декабрь        |
| 30.                               | КТД «Классный театр  | 1            | декабрь        |
| 31.                               | Путь в мастерство» – подводим итоги  | 1            | декабрь        |
| <b>Орлёнок – Доброволец – 7 ч</b> |  |              |                |
| 32.                               | От слова к делу. Спешить на помощь безвозмездно!                             | 1            | январь         |
| 33.                               | КТД «Создай хорошее настроение»  | 1            | январь         |
| 34.                               | С заботой о старших  | 1            | январь         |
| 35.                               | КТД «Коробка храбрости»  | 1            | январь         |

|  |   |   |         |
|--|---|---|---------|
| 36.  | КТД «Братья наши меньшие»   | 1 | январь  |
| 37.  | Добровольцем будь всегда  | 1 | январь  |
| 38.  | «Портрет добровольца» - итоги трека                                 | 1 | январь  |
| <b>Орлёнок – Спортсмен – 8 ч</b>                     |   |   |         |
| 39.  | Утро начинай с зарядки – будешь ты всегда в порядке!                | 1 | февраль |
| 40.  | Должен быть режим у дня   | 1 | февраль |
| 41.  | О спорт, ты – мир!  | 1 | февраль |
| 42.  | Сто затей для всех друзей   | 1 | февраль |
| 43.  | Готовимся к спортивным состязаниям                                  | 1 | февраль |
| 44.  | Спортивная игра «У рекордов наши имена»                             | 1 | февраль |
| 45.  | Быстрее! Выше! Сильнее!   | 1 | февраль |
| 46.  | «Азбука здоровья» - итоги трека                                     | 1 | февраль |
| <b>Орлёнок – Эколог – 6 ч</b>                        |   |   |         |
| 47.  | ЭКОЛОГиЯ.Мой след на планете  | 1 | март    |
| 48.  | Каким должен быть настоящий эколог?Что должен знать и уметь эколог? | 1 | март    |
| 49.  | Восхищаемся красивым миром  | 1 | март    |
| 50.  | Экология на практике  | 1 | март    |
| 51.  | Встреча с человеком, которого можно назвать настоящим экологом      | 1 | март    |
| 52.  | «Шагая в будущее – помни о планете» - итоги трека                   | 1 | март    |
| <b>Орлёнок – Хранитель исторической памяти – 8 ч</b> |   |   |         |
| 53.  | Орлёнок – Хранитель исторической памяти                             | 1 | апрель  |
| 54.  | Хранитель семейных традиций   | 1 | апрель  |
| 55.  | Я храню традиции семьи, а значит и традиции страны                  | 1 | апрель  |
| 56.  | Кодекс «Орлёнка – Хранителя»  | 1 | апрель  |
| 57.  | Знать, чтобы хранить  | 1 | апрель  |
| 58.  | Историческое чаепитие   | 1 | апрель  |
| 59.  | Расскажи мне о России   | 1 | апрель  |
| 60.  | «Я – хранитель, мы – хранители» - итоги трека                       | 1 | апрель  |
| <b>Подведение итогов – 6 ч</b>                       |   |   |         |
| 61.  | Подведение итогов участия в программе в текущем учебном году        | 1 | май     |
| 62.  | Подведение итогов участия в программе в текущем учебном году        | 1 | май     |
| 63.  | Интеллектуально-познавательные игры                                 | 1 | май     |
| 64.  | Подвижные игры  | 1 | май     |
| 65.  | Интеллектуально-познавательные игры                                 | 1 | май     |
| 66.  | Подвижные игры  | 1 | май     |
| 67.  | Резерв  | 1 | май     |
| 68.  | Резерв  | 1 | май     |

**Рабочая программа курса внеурочной деятельности «Подвижные игры»**

**Результаты освоения курса «Подвижные игры» обучающимися программы курса внеурочной деятельности**

**Личностными результатами** программы внеурочной деятельности по спортивно-оздоровительному направлению «Подвижные игры» является формирование следующих умений:

- целостный, социально ориентированный взгляд на мир;
- ориентация на успех в учебной деятельности и понимание его причин;
- способность к самооценке на основе критерия успешной деятельности;
- активно включаться в общение и взаимодействие со сверстниками на принципах уважения и доброжелательности, взаимопомощи и сопереживания;
- проявлять дисциплинированность, трудолюбие и упорство в достижении поставленных целей;
- освоение моральных норм помощи тем, кто в ней нуждается, готовности принять на себя ответственность;
- развитие мотивации достижения и готовности к преодолению трудностей на основе конструктивных стратегий совладания и умения мобилизовать свои личностные и физические ресурсы стрессоустойчивости;
- освоение правил здорового и безопасного образа жизни.

**Метапредметными** результатами программы внеурочной деятельности по спортивно-оздоровительному направлению «Подвижные игры» является формирование следующих универсальных учебных действий (УУД):

***Регулятивные УУД:***

- умения планировать, регулировать, контролировать и оценивать свои действия;
- планирование общей цели и пути её достижения;
- распределение функций и ролей в совместной деятельности;
- конструктивное разрешение конфликтов;
- осуществление взаимного контроля;
- оценка собственного поведения и поведения партнёра и внесение необходимых коррективов;
- принимать и сохранять учебную задачу;
- планировать свои действия в соответствии с поставленной задачей и условиями её реализации;
- учитывать установленные правила в планировании и контроле способа решения;
- адекватно воспринимать предложения и оценку учителей, товарищей, родителей и других людей;
- различать способ и результат действия;
- вносить необходимые коррективы в действие после его завершения на основе его оценки и учёта характера сделанных ошибок, использовать предложения и оценки для создания нового, более совершенного результата.

***2. Познавательные УУД:***

- добывать новые знания: находить дополнительную информацию по содержанию курса, используя дополнительную литературу, свой жизненный опыт;
- перерабатывать полученную информацию, делать выводы;
- преобразовывать информацию из одной формы в другую: предлагать свои правила игры на основе знакомых игр;
- устанавливать причинно-следственные связи.

***3. Коммуникативные УУД:***

- взаимодействие, ориентация на партнёра, сотрудничество и кооперация (в командных видах игры);
- адекватно использовать коммуникативные средства для решения различных коммуникативных задач;

- допускать возможность существования у людей различных точек зрения, в том числе не совпадающих с его собственной, и ориентироваться на позицию партнёра в общении и взаимодействии;
- учитывать разные мнения и стремиться к координации различных позиций в сотрудничестве;
- формулировать собственное мнение и позицию;
- договариваться и приходить к общему решению в совместной деятельности, в том числе в ситуации столкновения интересов;
- совместно договариваться о правилах общения и поведения и следовать им;
- учиться выполнять различные роли в группе.

#### ***Оздоровительные результаты программы внеурочной деятельности:***

- Первостепенным результатом реализации программы внеурочной деятельности является физическая подготовленность и степень совершенства двигательных умений, высокий уровень развития жизненных сил, нравственное, эстетическое, интеллектуальное развитие.
- двигательная подготовленность как важный компонент здоровья учащихся;
- развитие физических способностей;
- освоение правил здорового и безопасного образа жизни;
- развитие психических и нравственных качеств;
- повышение социальной и трудовой активности; планировать занятия физическими упражнениями в режиме дня, организовывать отдых и досуг с использованием средств физической активности;
- организовывать и проводить со сверстниками подвижные игры;
- взаимодействовать со сверстниками по правилам проведения подвижных игр и соревнований;
- применять жизненно важные двигательные навыки и умения различными способами, в различных изменяющихся, вариативных условиях.

#### **Формы организации**

- беседы; лекции, дискуссии;
- просмотр и обсуждение видеоматериала;
- творческие конкурсы;
- коллективные творческие дела;
- соревнования;
- показательные выступления;
- праздники;
- викторины;
- интеллектуально-познавательные игры;
- творческие проекты, презентации;
- сюжетно-ролевые игры;

#### **Виды деятельности**

- игровая деятельность;
- познавательная деятельность;
- досугово-развлекательная деятельность (досуговое общение);
- спортивно-оздоровительная деятельность;

#### **Тематический план.**

| № | Вид программного материала             | Кол-во часов |
|---|--|--------------|
| 1 | Основы знаний и техника безопасности   | 1            |
| 2 | Подвижные игры                         | 19           |
| 3 | Подвижные игры с элементами волейбола  | 8            |
| 5 | Подвижные игры с элементами баскетбола | 6            |
|   | Всего:                                 | 34           |

## **Рабочая программа курса внеурочной деятельности «Здоровейка»**

### **Планируемые результаты освоения обучающимися программы внеурочной деятельности**

Личностными результатами программы внеурочной деятельности по спортивно-оздоровительному направлению «Здоровейка» является формирование следующих умений:

Ø **Определять** и **высказывать** под руководством учителя самые простые и общие для всех людей правила поведения при сотрудничестве (этические нормы);

Ø В предложенных педагогом ситуациях общения и сотрудничества, опираясь на общие для всех простые правила поведения, **делать выбор**, при поддержке других участников группы и педагога, как поступить.

Метапредметными результатами программы внеурочной деятельности по спортивно-оздоровительному направлению «Здоровейка» - является формирование следующих универсальных учебных действий (УУД):

#### **1. Регулятивные УУД:**

Ø **Определять и формулировать** цель деятельности на уроке с помощью учителя.

Ø **Проговаривать** последовательность действий на уроке.

Ø Учить **высказывать** своё предположение (версию) на основе работы с иллюстрацией, учить **работать** по предложенному учителем плану.

Ø Средством формирования этих действий служит технология проблемного диалога на этапе изучения нового материала.

Ø Учиться совместно с учителем и другими учениками **давать** эмоциональную **оценку** деятельности класса на уроке.

Ø Средством формирования этих действий служит технология оценивания образовательных достижений (учебных успехов).

#### **2. Познавательные УУД:**

Ø Делать предварительный отбор источников информации: **ориентироваться** в учебнике (на развороте, в оглавлении, в словаре).

Ø Добывать новые знания: **находить ответы** на вопросы, используя учебник, свой жизненный опыт и информацию, полученную на уроке.

Ø Перерабатывать полученную информацию: **делать** выводы в результате совместной работы всего класса.

Ø Преобразовывать информацию из одной формы в другую: составлять рассказы на основе простейших моделей (предметных, рисунков, схематических рисунков, схем); находить и формулировать решение задачи с помощью простейших моделей (предметных, рисунков, схематических рисунков).

Ø Средством формирования этих действий служит учебный материал и задания учебника, ориентированные на линии развития средствами предмета.

#### **3. Коммуникативные УУД:**

Ø Умение донести свою позицию до других: оформлять свою мысль в устной и письменной речи (на уровне одного предложения или небольшого текста).

Ø **Слушать** и **понимать** речь других.

Ø Средством формирования этих действий служит технология проблемного диалога (побуждающий и подводящий диалог).

Ø Совместно договариваться о правилах общения и поведения в школе и следовать им.

Ø Учиться выполнять различные роли в группе (лидера, исполнителя, критика).

Ø Средством формирования этих действий служит организация работы в парах и малых группах (в приложении представлены варианты проведения уроков).

**Оздоровительные результаты программы внеурочной деятельности:**

Ø осознание обучающимися необходимости заботы о своём здоровье и выработки форм поведения, которые помогут избежать опасности для жизни и здоровья, а значит, произойдет уменьшение пропусков по причине болезни и произойдет увеличение численности обучающихся, посещающих спортивные секции и спортивно-оздоровительные мероприятия;

Ø социальная адаптация детей, расширение сферы общения, приобретение опыта взаимодействия с окружающим миром.

### **Содержание программы**

Программа внеурочной деятельности по спортивно-оздоровительному направлению «Здоровейка» состоит из четырёх частей:

· 1 год «Первые шаги к здоровью»: первичное ознакомление со здоровым образом жизни, формирование потребности в личной гигиене, ознакомление с витаминами и продуктами их содержащими.

· 2 год «Если хочешь быть здоров»: культура питания и этикет, понятие об иммунитете, закалывающие процедуры, ознакомление с лекарственными и ядовитыми растениями нашего края.

· 3 год «По дорожкам здоровья»: интеллектуальные способности, личная гигиена и здоровье, понятие о микробах, вредные привычки и их профилактика, применение лекарственных растений в профилактических целях.

· 4 год «Я, ты, он, она - мы здоровая семья»: формирование у обучающихся чувства ответственности за свое здоровье, мода и гигиена школьной одежды, профилактика вредных привычек, культура эмоций и чувств.

### **Формы организации**

- беседы; лекции, дискуссии;
- просмотр и обсуждение видеоматериала;
- творческие конкурсы;
- коллективные творческие дела;
- соревнования;
- показательные выступления;
- праздники;
- викторины;
- интеллектуально-познавательные игры;
  - творческие проекты, презентации;
- сюжетно-ролевые игры;

### **Виды деятельности**

- игровая деятельность;
- познавательная деятельность;
- проблемно-ценностное общение;
- досугово-развлекательная деятельность (досуговое общение);
- спортивно-оздоровительная деятельность;

### **Тематический план**

| № п/п | Наименование разделов и дисциплин |
|-------|-----------------------------------|
| I     | Введение «Вот мы и в школе».      |
| II    | Питание и здоровье                |
| III   | Моё здоровье в моих руках         |
| IV    | Я в школе и дома                  |
| V     | Чтоб забыть про докторов          |



|     |                                  |
|-----|----------------------------------|
| VI  | Я и моё ближайшее окружение      |
| VII | «Вот и стали мы на год взрослей» |
|     | Всего: 34 часа                   |

## **Рабочая программа курса внеурочной деятельности «Этикет общения»**

### ***Планируемые результаты освоения учащимися программы внеурочной деятельности***

- начальные представления о моральных нормах и правилах нравственного поведения;
- нравственно-этический опыт взаимодействия со сверстниками, старшими и младшими детьми, взрослыми в соответствии с общепринятыми нравственными нормами;
- равнодушие к жизненным проблемам других людей, сочувствие к человеку, находящемуся в трудной ситуации;
- способность эмоционально реагировать на негативные проявления в детском обществе и обществе в целом, анализировать нравственную сторону своих поступков и поступков других людей;
- уважительное отношение к родителям, к старшим, заботливое отношение к младшим;
- знание традиций своей семьи и образовательного учреждения, бережное отношение к ним.

### **Содержание программы**

#### **1 класс**

#### **Раздел 1. Этика общения (7 часов)**

##### ***Тема 1. Доброе слово, что ясный день.***

Любимые сказки. Объяснение пословицы: «Доброе слово, что ясный день». Волшебные слова. Игра «Волшебный цветик - семицветик». От улыбки станет всем светлей.

##### ***Тема 2. Ежели вы вежливы.***

Разговор о вежливости. Игра «Вежливо - невежливо». Анализ поступков. Небольшие сценки-загадки. Мексиканская сказка «Вежливый кролик». Сказка Л.Н.Толстого «Белка и волк».

##### ***Тема 3. Да здравствует мыло душистое.***

Игра «В сказочной стране будильника». Беседа о режиме дня. Конкурс о предметах туалета в виде загадок, пословиц, стихов. Обсуждение предварительно нарисованных рисунков.

##### ***Тема 4. Когда идёшь по улице.***

Правила поведения на улице. Беседа об уважении. Разыгрывание сценок. Золотое правило этики. Применение правила.

##### ***Тема 5. Узнай себя.***

Путешествие в сказку: на маленькой полянке, у озера, в райском уголке, в подводном царстве.

##### ***Тема 6. Нам счастья не сулит обида чья-то.***

Рассказ В.Осеевой «Кто наказал его?». Беседа. Игра «Волшебный цветик-семицветик».

##### ***Тема 7. Подарок коллективу.***

Урок-сюрприз. Игры. Чаепитие.

#### **Раздел 2. Этикет (8 часов)**

##### ***Тема 8. Простые правила этикета.***

Беседа. Решение задач по культуре поведения. Из истории правил этикета.

##### ***Тема 9. Повседневный этикет.***

Разбор ситуаций. Стихотворение С.Михалкова «Одна рифма». А.Барто «Почему телефон занят». Ответы на вопросы. Игра «Можно - нельзя».

##### ***Тема 10. Весёлые правила хорошего тона.***

Знакомство с книгой А.Гольдниковой «Хорошие манеры в рисунках и примерах». Работа с картинками. Сценки-миниатюры.

**Тема 11. Сказка об Этикете.**

Игра «Любимые блюда» и чем их есть. Продолжение сказки об этикете.

**Тема 12. Продолжение сказки об этикете.**

Выставка детских рисунков. Знакомство с таблицами о правильном поведении за столом. Продолжение сказки об Этикете.

**Тема 13. Путешествие в страну Этикета.**

Практическое занятие за столом. Игра «Волшебное зеркало».

**Тема 14- 15. Просим к столу. Новогодний праздник.**

**Раздел 3. Этика отношений с окружающими (9 часов)**

**Тема 16. Путешествие в волшебную сказку.**

Игра с доброй феей. Игра с пословицами. Золотое правило этикета.

**Тема 17. Я могу быть волшебником.**

Демонстрация иллюстраций к путешествию. Приём свитка. Приём нахождения пословицы по её частям. Игра в «Лепесток».

**Тема 18. Маленькое дело лучше большого безделья.**

Создание живой картины.

**Тема 19. Любимый уголок родной природы.**

Карта мест отдыха. Стихотворения о Родине. Песня «С чего начинается Родина?». Рисунки о любимом месте.

**Тема 20. У каждого народа свои герои.**

Выставка рисунков. Пословицы и поговорки разных народов.

**Тема 21. Мы соберём большой хоровод.**

Игра-праздник в форме хоровода.

**Тема 22. Я люблю маму милую мою.**

Стихотворение Лившица «Разговор». Благинина «В тишине». Собираемый образ мамы.

**Тема 23. Поздравляем наших мам.**

Занятие в виде праздника. Концерт детей. Выставка рисунков. Поделки.

**Тема 24. Люби всё живое.**

Знакомство с репродукциями, музыкальными произведениями о природе. Игра «на лужайке». Народные изречения о природе.

**Раздел 4. Этика отношений в коллективе (8 часов)**

**Тема 25. Если радость на всех одна.**

Правила для всех. «Уважая человека, уважаешь себя».

**Тема 26. Мой класс – мои друзья.**

Работа на листочках «За что наказали» и «За что поощрили».

**Тема 27. Самолюб никому не люб.**

Игра «Светофор». Рассказ В.Осеевой «Долг».

**Тема 28. Поиграем и подумаем.**

Игра «Собери букет». Игра «Прополка сорняков». Сочинение песенки.

**Тема 29. О дружбе мальчиков и девочек.**

Знакомство с рассказом Е.Пермяка «Надёжный человек».

**Тема 30. Путешествие в мир мудрых мыслей.**

Создание книги мудрости.

**Тема 31-32. Доброта что солнце.**

Итоговое занятие. Игры. Песни. Собираемые лепестков

**2 класс**

**Раздел 1. Этика общения (7 часов)**

**Тема 1. Если песни петь, с ними веселей.**

Разговор о вежливости. Что значит быть воспитанным? От улыбки станет всем теплей.

**Тема 2. Добрым жить на белом свете радостно.**

Путешествие в сказку Волкова «Волшебник Изумрудного города». Разговор о доброте и смелости. Конкурс рисунков о путешествии друзей к Гудвину.

**Тема 3. Добро творить – себя веселить.**

Заочное путешествие в выставочный зал. Выставка рисунков о добре.

**Тема 4. Подумай о других.**

Беседа о добре, о добрых поступках. Чтение отрывка из сказки Волкова «Волшебник Изумрудного города». Раскрытие правила «Поступай всегда так, как бы ты хотел, чтобы поступали по отношению к тебе».

**Тема 5. Подарок коллективу.**

Урок-сюрприз, урок общения.

**Тема 6. Делу – время, потехе – час.**

Объяснение пословицы: «Делу – время, потехе – час». Изготовление значка – вежливость. Работа в группах

**Тема 7. Чего в другом не любишь, того и сам не делай.**

Выставка значков для школы вежливости. Разговор о доброжелательности и равноправии в отношениях. Заучивание волшебного правила: «Чего в другом не любишь, того и сам не делай».

**Раздел 2. Этикет (8 часов)**

**Тема 8. По правилам этикета.**

Беседа: «Что такое этикет?» Путешествие по лабиринту этикетных правил. Решение задач по культуре поведения. Объяснение пословицы: «Уважая человека – уважаешь себя».

**Тема 9. Приглашение к столу.**

Путешествие в страну Этикета. Практическое занятие за столом. Разыгрывание сценок, где действующие лица сказочные герои. Игра «Концерт для именинников».

**Тема 10. Вот школа, дом, где мы живем.**

Разбор этикетных ситуаций в форме «Экзамен». Формулирование правил этикета.

**Тема 11. Вот магазин, куда идем.**

Знакомство с правилами этикета в магазине. Разыгрывание ситуаций.

**Тема 12. Дороги, транспорт, пеший путь.**

Игра «Светофор». Практическое занятие по правилам дорожного движения. Знакомство с правилами этикета в транспорте.

**Тема 13 - 14. Лес, речка, луг, где можно отдохнуть.**

Путешествие на лесную полянку. Знакомство с правилами поведения в лесу, на лугу, на речке.

**Тема 15. В гостях у Невежи.**

Новогодний праздник.

**Раздел 3. Этика отношений с окружающими (9 часов)**

**Тема 16. Подари другому радость.**

Игровая программа «Хоровод вокруг елки». Составление предложения «Подари другому радость». Беседа на тему: «Кому и как мы можем дарить радость».

**Тема 17. От чего зависит настроение.**

Беседа «От чего зависит настроение». Знакомство с правилами создания хорошего настроения.

**Тема 18. Не стесняйтесь доброты своей.**

Подарок Старичку - лесовичку и гномику Пыху. Создание газеты

**Тема 19. Мой дом – моя семья.**

Дискуссия на тему: «Какой домик нужно построить гномику Пыху и Старичку - лесовичку».

**Тема 20. В труде человек хорошеет.**

Практическое занятие: «Наш общий дом»

**Тема 21. Все на белом свете солнышкины дети.**

Путешествие на полянку к Старичку – лесовичку и гномику Пыху. Сказка С. Маршака «Двенадцать месяцев».

**Тема 22. Поздравляем наших мам.**

Занятие в виде праздника. Концерт для мам. Выставка рисунков и поделок.

**Тема 23. Со взрослыми и сверстниками.**

Фотогалерея «Мой самый лучший друг». Беседа «Кого я могу назвать своим лучшим другом». Советы-пословицы о добре. Добрый совет другу.

**Тема 24. Цени доверие других.**

Итоговое занятие по теме «Этика отношений с окружающими». Письмо гномику Пыху и Старичку - лесовичку.

**Раздел 4. Этика отношений в коллективе (8 часов)**

**Тема 25. Как здорово, что все мы здесь сегодня собрались.**

Беседа «Как провели каникулы». Общеколлективная цветопись настроения. Беседа о том, как можно улучшить настроение. Песня «Настоящий друг».

**Тема 26. Советуем друг другу.**

Игра. Разговор с волшебным зеркальцем: «Свет мой, зеркальце, скажи, да всю правду доложи. Что мне посоветуют ребята в классе?»

**Тема 27. Общее и особенное для мальчиков и девочек.**

Сбор советов для мальчиков и для девочек. Составление требований к классному коллективу. Выбор ответственных за выполнение этих советов.

**Тема 28. Поговорил бы кто со мной.**

Путешествие к бабушке Этикету. Практическая работа по составлению своего разговора.

**Тема 29. Путешествие по весеннему лесу.**

Экскурсия в парк, лес, в процессе которой вырабатываются правила поведения в лесу.

**Тема 30. Подарок коллективу.**

Коллективная деятельность, в процессе которой каждый ребенок должен проявить себя. Даря свои умения, знания, таланты, мысли коллективу.

**Тема 31. Делаем газету.**

Беседа о работе по курсу «Этическая грамматика» за год. Дети выражают свои впечатления и пожелания приемом «свитка», который после прочтения помещаются в газету. Оформление газеты.

**Тема 32. Доброта что солнце.**

Итоговое занятие. Игры. Песни. Собираем лепестки.

**3 класс**

**Раздел 1. Этика общения (8 часов)**

**Тема 1. Здравствуйте все!**

«Здравствуйте!» Что означает это слово? Это проявление доброжелательного отношения к каждому. Это значит начать встречу с доброжелательности, с улыбки.

**Тема 2. Будем беречь друг друга.**

Встреча с феей Добра. Есть страна, где хозяйничает фея Зла. Она сделала так, что люди разучились беречь друг друга. В этой стране все печально и трудно. Фея Добра учит быть вежливыми, внимательными, уважительными, доброжелательными, благодарными.

**Тема 3. Дружим с добрыми словами.**

Идет работа по «превращению» слов. Жадность заменяется щедростью, зависть – доброжелательностью, расположением, добродушием. Грубость – нежностью, лаской, снисходительностью. Жестокость – жалостью, сочувствием и т.д.

**Тема 4. Любим добрые поступки.**

Учимся видеть добрые поступки вокруг. Разучивание песни кота Леопольда о добрых делах. Соединение добрых слов и добрых поступков в единую цепочку.

**Тема 5. Подари дело и слово доброе.**

Высказывания детей, особенно о тех, кого не всегда любят и замечают в классе, всего того хорошего, чего он заслужил. Дополнение этих характеристик учителем. Запись этих высказываний на магнитофон – это память для ребят.

**Тема 6. Умеем общаться.**

Чтобы быть приятными окружающим и себе, надо соблюдать определенные правила. Главное из них – проявлять уважение к другому человеку: уметь видеть его настроение и считаться с ним, уметь поддержать интерес, считаться с желанием другого, уступать ему.

**Тема 7. Каждый интересен.**

Дети говорят стоящему (по очереди), чем он им интересен. Учитель добавляет, где необходимо, свои суждения. Подчеркнуть, как интересно в классе, когда каждый имеет свою изюминку, и всем от этого хорошо.

**Тема 8. Подарок коллективу.**

Устраивается общий праздник общения, где каждый дарит коллективу подарок: выдумку, песенку, рассказ ...

**Раздел 2. Этикет (7 часов)**

**Тема 9. Премудрости дедушки Этикета.**

Этикет – свод правил поведения человека в разных жизненных ситуациях. Постигание этой мудрости, чтобы достойно жить среди людей.

**Тема 10. За столом с дедушкой Этикетом.**

Коллективное чаепитие. Обыгрывание ситуаций поведения за столом.

**Тема 11. Школьные правила этикета.**

Разыгрывание сценок поведения в раздевалке, встреча с классом, поведение в столовой, на уроке. Дети импровизируют ситуации.

**Тема 12. Когда рядом много людей.**

Разрабатывается ряд правил поведения в общественных местах: на улице, в магазине, в транспорте, в театре, в музее, в библиотеке.

**Тема 13. Как решать семейные проблемы.**

Обсуждение волнующих детей семейных проблем: чтобы не произошла ссора, чтобы не было крика, чтобы нравилось быть дома.

**Тема 14. Чистый ручеек вашей речи.**

Дети импровизируют, передавая разговор у «костра» воображаемых героев. Речь должна быть полноводной, как река, ничто не должно мешать ее течению, засорять ее поток.

**Тема 15. Встречаем Новый год.**

Классный «Огонек» с праздничным столом.

**Раздел 3. Этика отношений с окружающими (10 часов)**

**Тема 16. Душа – это наше творение.**

Рисование любимого сказочного героя, наделенными теми качествами, какими хочет обладать ребенок. Обсуждение ситуаций: «Я плачу, когда ...», «Я смеюсь, когда ...», «Я радуюсь, когда ...»

**Тема 17. Отворите волшебные двери добра и доверия.**

Душевные силы могут изменить жизненные ситуации: чтобы не остаться одиноким, добро украшает мир, делает его разнообразнее. Волшебные двери сердца – двери добра и доверия.

**Тема 18. Хорошие песни к добру ведут.**

Дети поют ту песню, которую выбирает большинство. Рисование любимых героев песен. Выставка рисунков.

**Тема 19. Взглядишь в себя, сравни с другими.**

Размышление о главном в человеке. Все мы разные, у каждого свое мироощущение и представление о жизни. Каждый человек индивидуален. Вглядываясь в себя и в других, мы задумываемся о хорошем и плохом.

**Тема 20. Помоги понять себя.**

Диалог, в котором дети раскрываются друг перед другом: где живет, с кем проводит время, какая семья, что больше всего любит делать дома, что интересно, что не любит и т.д.

**Тема 21. О настоящем и поддельном.**

Настоящее – это то, что реально существует и влияет на наши чувства, поступки, жизнь. И это не только все живое: люди, животные, природа, но и понятия, которые определяют наши отношения ко всему окружающему.

**Тема 22. Тепло родного дома.**

Часто ли всей семье собираемся и обсуждаем общие и наболевшие проблемы? Тепло дома должно согревать всех его обитателей.

**Тема 23. Поздравляем наших мам.**

Занятие в виде праздника. Приглашаем мам, бабушек, сестер, дарим им тепло и подарки. Выставка рисунков «Портрет моей мамы, бабушки, сестры».

**Тема 24. Цветы, цветы – в них Родины душа.**

Цветы – это живое воплощение, отклик Родины на наше чувство, живая ниточка, связывающая нашу жизнь с местом, где мы родились.

**Тема 25. Когда солнце тебе улыбается.**

Итоговое занятие – праздник весны и песни.

**Раздел 4. Этика отношений в коллективе (7 часов)**

**Тема 26. Чтобы быть коллективом.**

Постановка задачи: преодолеть все плохое в коллективе. Каждый намечает свой путь, каждый сам себе дает задание в этом пути. И радость тоже общая.

**Тема 27. Коллектив начинается с меня.**

Как жить в коллективе, будучи очень разными? Что считать хорошим в коллективе, что плохим? Рассмотрение сходных позиций к другим людям, друг к другу. Качества, которыми надо обладать, чтобы: считаться твоим другом; заслужить твое уважение; вызвать симпатию.

**Тема 28. Подарок коллективу.**

Занятие проводится по традиционной методике.

**Тема 29. Секретные советы девочкам и мальчикам.**

Вопросник отдельно для мальчиков и девочек, заполнение секретных карточек. При обсуждении заполняется общий «свиток».

**Тема 30. Скажи себе сам.**

Каждый пробует написать, чем он доволен в самом себе, а чем нет и почему. Задание на будущее и цель, как достичь намеченное.

**Тема 31. Вот и стали добрей и умней.**

Путешествие по лабиринту мудрых откровений, которые помогли нам лучше понять себя, других, стать строже к себе и добрее, снисходительнее к другим, помогли стать умней и добрей.

**Тема 32. Школе посвящается.**

Заключительный праздник со всеми элементами этической направленности.

**4 класс**

**Раздел 1. Этика общения (7 часов)**

**Тема 1. Оглянись внимательно вокруг.**

Решение нескольких педагогических задач, в которых рассматриваются качества людей: гордость, скромность, достоинство. Вывод: в проявлениях человека, его поведении проступают нравственные качества характера, то есть различные формы поведения, поступки характеризуют человека как личность.

**Тема 2. Умение быть самим собой.**

Совесть воспитать трудно. А обманывать легко. Тем упорнее необходимо бороться за чистоту этого важнейшего свойства души.

**Тема 3. Что достойно гражданина.**

Рассматривание понятий гражданин, гражданственность, гражданская активность. Определение своей роли в жизни школы, класса, в любом действии во имя блага или радости других – шаг гражданина.

**Тема 4. Даже будни может труд сделать праздничными днями.**

Труд воспитывает человека, а плоды его труда украшают жизнь. Не случайно говорят: «Где нет труда, сады там не цветут». Труд – это не только физическая работа. Трудиться приходится карандашом над книгой... воспитание себя – тоже труд.

**Тема 5. Праздник школьного вальса.**

Девиз: «Не жди. Когда тебе устроят праздник, будь активным его организатором!» роль вальса в школьной жизни.

**Тема 6 - 7. Приглашение к зеркалу.**

Каждый задает волшебный вопрос: «Ну-ка, зеркальце, скажи, да всю правду доложи...» зеркало должно быть доброжелательным и тактичным.

**Раздел 2. Этикет (8 часов)**

**Тема 8. «Обычай – деспот меж людей» А.С. Пушкин**

Рассматривание истории русского этикета. Нормы этикета складывались постепенно в результате отбора из правил поведения в области культуры взаимоотношений людей.

**Тема 9 – 10. Твой стиль поведения.**

Разобраться, что же должно и что не должно быть свойственно стилю поведения воспитанного человека. Работа с пословицами. Придумывание системы отношений в коллективе.

**Тема 11. Мальчики. Девочки.**

Отбор наиболее важных советов в этике поведения для мальчиков и для девочек. Обсуждение: у девочек и мальчиков по свитку, в которые они записывают свои советы.

**Тема 12. Поиграем и подумаем.**

Высказывание впечатлений о незнакомом человеке по фотографии. Убеждение в том, что в мерке о любом человеке должна присутствовать доброжелательность. Ролевые игры.

**Тема 13. Когда какое слово молвить.**

Умение разговаривать – искусство весьма не простое. Каждый человек несет ответственность за произнесенное слово. Бестактное слово – угроза здоровью, так как оно больно ранит, угроза мирным отношениям, начало взаимных обид и ссор.

**Тема 14. За общим столом.**

Обсуждение необходимости сервировки праздничного стола, умения вести себя за столом. Организация стола общими усилиями. Закрепление навыков этикета.

**Тема 15. Доброта и доброжелательность.**

Доброта – глубокое и широкое понятие – чуткость, отзывчивость, деликатность по отношению к другим людям, а доброжелательность – составная часть доброты.

**Раздел 3. Этика отношений с окружающими (9 часов)**

**Тема 16. «Поспевай делать добро». (народная мудрость)**

Игровые моменты. Ролевые игры. Изречения, пословицы на тему добра. Назначение человека – творить добро. Призыв: «Люди Земли, мыслите, думайте, творите Добро!»

**Тема 17. «Думай хорошо, и мысли созреют в добрые поступки» (Л.Н. Толстой)**

Жизнь предлагает разные ситуации, и очень важно думать, как поступить. Суметь защитить свое человеческое достоинство. Противостоять злу, несправедливости, наказать зло – добрый поступок, требующий большого мужества. Необходимо защищать доброе и в себе, и в других. Решительно давать отпор злу.

**Тема 18. Родительский дом.**

Ролевые игры. Как избежать проявления в семье лени. Грубости, несдержанности, капризов, претензий. Повседневные обязанности – это капли, из которых сливается море человеческого долга.

**Тема 19. Любите ваших матерей.**

Отчего грустнеют мамины глаза? Как сократить минуты грусти. Печали, душевных огорчений наших мам? Разыгрывание ситуаций. Анкета «Насколько вы знаете своих мам».

**Тема 20. «Поздравляем наших мам».**

«Огонек», посвященный мамам.

**Тема 21. О тех, кто сердце отдал людям.**

Любовь, как и доброта, должна быть активной, проявлять себя. Самая чистая, действенная и светлая любовь – это любовь к матери и к Родине. Разговор о воевавших и отстоявших нашу Родину от бед и невзгод.

**Тема 22. Умей быть щедрым.**

Установит разницу между «быть щедрым» и «быть добрым». Любовь и забота о других – вот основа человеческой щедрости. Ролевые игры.

**Тема 23. Праздник благодарности.**

Участие каждого в празднике, внесение своих предложений.

**Тема 24. Добрыми делами славен человек.**

Работа с изречениями. Для осмысления себя – анкета с целью увидеть и откликнуться на хорошее, остановиться, подумать, чтобы знать, куда и как двигаться дальше.

**Раздел 4. Этика отношений в коллективе (8 часов)**

**Тема 25. Расскажи мне обо мне.**

Проведение по сложившейся традиции

**Тема 26. Присмотритесь друг к другу.**

На базе сказки об охотнике прийти к выводу. Что вместе, в коллективе, где один за всех и все за одного – надежно, радостно, легко.

**Тема 27. Подарок коллективу.**

Коллективная деятельность, в которой проявляется, как сложились отношения детей, подведение итогов навыков этического поведения.

**Тема 28. Я, ты, мы.**

Стремление к тому, чтобы товарищество, солидарность, единство, общность интересов, общие дела легли в основу отношений в детском коллективе.

**Тема 29. О дружбе мальчиков и девочек.**

Разговор о нормах этического отношения мальчиков и девочек. Работа с таблицей требований к мальчикам и девочкам. Каждый аргументирует свое согласие или несогласие с пунктами таблицы.

**Тема 30. Не хуже других.**

Ролевые игры. Работа с изречениями. Принцип: покупаю, добываю. Костями ложусь, а захватываю только для того, чтобы выглядеть «не хуже людей», – очень опасный принцип.

**Тема 31. «Скажи себе сам».**

Написать пять нравственных качеств, важных для человека. Напротив каждого – собственная оценка себя. Ролевые игры.

**Тема 32. Храни достоинство свое повсюду, человек!**

Разговор за круглым столом. Обмен мнениями, суждениями, знаниями в поисках общего решения проблемы. Достойный человек не тот, у кого нет недостатков. А тот, у кого есть достоинство. Наметить путь достижения и обретения своего достоинства.

**Формы организации**

- беседы; дискуссии;
- просмотр и обсуждение видеоматериала;
- коллективные творческие дела;
- праздники;
- викторины;
- интеллектуально-познавательные игры;
- творческие проекты, презентации;



- сюжетно-ролевые игры;

#### **Виды деятельности**

- игровая деятельность;
- познавательная деятельность;
- проблемно-ценностное общение;
- досугово-развлекательная деятельность (досуговое общение);
- социальное творчество (социально преобразующая добровольческая деятельность);
- трудовая (производственная) деятельность;

#### **Тематический план**

##### 1 класс

| Тема                                    | Количество часов |
|---|------------------|
| Раздел 1. Этика общения                 | 7                |
| Раздел 2. Этикет                        | 8                |
| Раздел 3. Этика отношений с окружающими | 9                |
| Раздел 4. Этика отношений в коллективе  | 8                |
| Всего: 34 часа                          |                  |

##### 2 класс

| Тема                                    | Количество часов |
|---|------------------|
| Раздел 1. Этика общения                 | 7                |
| Раздел 2. Этикет                        | 8                |
| Раздел 3. Этика отношений с окружающими | 9                |
| Раздел 4. Этика отношений в коллективе  | 8                |
| Всего: 34 часа                          |                  |

##### 3 класс

| Тема                                    | Количество часов |
|---|------------------|
| Раздел 1. Этика общения                 | 8                |
| Раздел 2. Этикет                        | 7                |
| Раздел 3. Этика отношений с окружающими | 10               |
| Раздел 4. Этика отношений в коллективе  | 7                |
| Всего: 34 часа                          |                  |

##### 4 класс

| Тема                                    | Количество часов |
|---|------------------|
| Раздел 1. Этика общения                 | 7                |
| Раздел 2. Этикет                        | 8                |
| Раздел 3. Этика отношений с окружающими | 9                |
| Раздел 4. Этика отношений в коллективе  | 8                |
| Всего: 34 часа                          |                  |

#### **Рабочая программа курса внеурочной деятельности «Школа добрых дел»**

##### **Планируемые результаты освоения обучающимися**

##### **программы курса внеурочной деятельности «Школа добрых дел»**

**Личностными результатами** освоения курса является:

- ценностное отношение к труду и творчеству, трудолюбие;
- первоначальные навыки трудового творческого сотрудничества со сверстниками, старшими детьми и взрослыми;
- осознание приоритета нравственных основ труда, творчества, создания нового;
- первоначальный опыт участия в различных видах общественно полезной и личностно значимой деятельности;
- потребности и начальные умения выражать себя в различных доступных и наиболее привлекательных для ребёнка видах творческой деятельности;

- мотивация к самореализации в социальном творчестве, познавательной и практической, общественно полезной деятельности.

#### **Метапредметные результаты:**

- приобретение школьником социальных знаний,
- понимание социальной реальности и повседневной жизни;
- приобретение навыков групповой работы;
- получение опыта разработки социальных проектов и организации коллективной творческой деятельности;
- поиск, нахождение и обработка информации о принятых в обществе нормах поведения и общения; о толерантности к другим людям; о взаимопомощи и т.п.;
- способность регулировать собственную деятельность;
- освоение правил и норм социокультурного взаимодействия со взрослыми и сверстниками в сообществах разного типа (класс, школа, семья, учреждения культуры в городе, т.д.);
- приобретение навыков культуры общения (дома, в школе, в обществе);
- совершенствование в умениях слышать себя и других;
- приобретение школьником опыта самостоятельного социального действия: опыт исследовательской и поисковой деятельности; опыт публичного выступления; опыт самообслуживания, самоорганизации и организации совместной деятельности с другими детьми.

#### **Содержание программы**

Содержание данной программы ежегодно конкретизируется с учетом плана воспитательной работы МБОУ СОШ №9 и плана развития классного коллектива. Она играет роль общего ориентира, где очерчивается круг рассматриваемых проблем, но учитель имеет возможность сам конструировать ход занятий, исходя из индивидуальных возможностей и интересов учеников.

В связи с этим календарно-тематическое планирование разными педагогами данной программы носит свой неповторимый характер, отражая воспитательные мероприятия класса.

#### **Формы организации**

- беседы;
- встречи с людьми различных профессий;
- просмотр и обсуждение видеоматериала;
- экскурсии, поездки;
- конкурсы;
- выставки детских работ;
- коллективные творческие дела;
- праздники;
- викторины;
- творческие проекты, презентации;
- мастерские подарков;
- аукционы добрых дел;
- трудовые десанты;
- общественно полезные практики;
- социально-значимые акции,
- социальные проекты и т.п.

#### **Виды деятельности:**

- игровая деятельность;
- познавательная деятельность;
- проблемно-ценностное общение;
- досугово-развлекательная деятельность (досуговое общение);

- художественное творчество;
- социальное творчество (социально преобразующая добровольческая деятельность);
- трудовая (производственная) деятельность;

#### **Тематическое планирование**

| № п/п | Тема занятия                                 |
|-------|--|
| 1     | Акция «Помоги собраться в школу»             |
| 4     | Уголок хорошего настроения                   |
| 5     | Трудовой десант «Наш класс»                  |
| 8     | Экологический десант на улицы родного города |
| 9     | Конкурс поделок «Домик для Скворца»          |
| 12    | Мастерская подарков к Новому году            |
| 13    | Акция «Книжкина больница»                    |
| 16    | Трудовой десант «Наш класс»                  |
| 17    | Поисковый десант «Вежливые слова»            |
| 19    | Конкурс поделок «Снежинка»                   |
| 20    | Конкурс четверостиший «Осторожно - пешеход»  |
| 22    | Анкетирование «Мое любимое занятие»          |
| 23    | Сюжетно-ролевая игра «В гостях»              |
| 24    | Мастерская поделок «Для друга»               |
| 26    | Концерт для любимых мам                      |
| 27    | Трудовой десант «Наш класс»                  |
| 28    | Сюжетно-ролевая игра «Поход в больницу»      |
| 29    | Экологическая акция «Защитим первоцветы»     |
| 30    | Мастерская «Открытка ветерану»               |
| 32    | Трудовой десант «Родная школа»               |
| 33    | Экологический десант на улицы родного города |
| 34    | Акция «Подари учебник школе»                 |
|       | Всего: 34 часа                               |

#### **Рабочая программа курса внеурочной деятельности «Финансовая грамотность»**

##### **Планируемые результаты**

##### **Личностные результаты**

осознание себя как члена семьи, общества и государства;  
 овладение начальными навыками адаптации в мире финансовых отношений;  
 развитие самостоятельности и осознание личной ответственности за свои поступки;  
 развитие навыков сотрудничества со взрослыми и сверстниками в разных игровых и реальных экономических ситуациях.

##### **Метапредметные результаты**

##### **регулятивные:**

- понимание цели своих действий;
- составление простых планов с помощью учителя;
- проявление познавательной и творческой инициативы;
- оценка правильности выполнения действий;
- адекватное восприятие предложений товарищей, учителей, родителей;

##### **познавательные:**

- освоение способов решения проблем творческого и поискового характера;

- использование различных способов поиска, сбора, обработки, анализа и представления информации;
- овладение логическими действиями сравнения, обобщения, классификации, установления аналогий и причинно-следственных связей, построения рассуждений, отнесения к известным понятиям
- овладение базовыми предметными и межпредметными понятиями;

**коммуникативные:**

- составление текстов в устной и письменной формах;
- умение слушать собеседника и вести диалог;
- умение признавать возможность существования различных точек зрения и права каждого иметь свою;
- умение излагать своё мнение и аргументировать свою точку зрения и оценку событий;
- умение договариваться о распределении функций и ролей в совместной деятельности; осуществлять взаимный контроль в совместной деятельности, адекватно оценивать собственное поведение и поведение окружающих

**Содержание курса внеурочной деятельности**

**4 класс**

**Что такое деньги и какими они бывают**

***Как появились деньги.***

Причиной возникновения обмена является специализация. В результате обмена должны выиграть обе стороны. Бартерный обмен неудобен в связи с несовпадением интересов и проблемой определения ценности. Товарные деньги облегчают процесс обмена. В разных регионах в качестве денег использовались разные вещи. Основными товарными деньгами становятся драгоценные металлы, из которых позже делаются монеты. В связи с проблемами изготовления и безопасности перевозки появляются бумажные деньги. Покупательная сила денег может меняться.

***История монет.***

Монеты чеканили из благородных металлов. Первые монеты появились в Лидийском царстве. Качество монет гарантировалось государственной печатью. Монеты имели хождение в Греции, Иране, Римской империи. В Китае и Индии были собственные монеты. На Руси монеты появились в X веке. Монеты чеканили княжества. При образовании централизованного государства монеты стали едиными.

***Бумажные деньги.***

Монеты и купюры являются наличными деньгами. Первоначально бумажные деньги были обеспечены золотом. В России бумажные деньги появились в XVIII веке при Екатерине II. Бумажные деньги удобны в обращении, но менее долговечны. Бумажные деньги защищают от подделок. Изготовление фальшивых денег является преступлением.

***Безналичные деньги.***

Банки хранят сбережения и выдают кредиты. Вкладчики получают от банка деньги (процентные платежи), а заёмщики банку платят. Безналичные деньги являются информацией на банковских счетах. Современные банки используют пластиковые карты.

***Валюты.***

Валюта — денежная единица страны. Разные страны имеют разные валюты. Национальной валютой России является рубль. Государства хранят запасы иностранных валют и золота, которые называются золотовалютными резервами. Валюты, в которых хранятся резервы, называются резервными. Их используют для международных расчётов. Цена одной валюты, выраженная в другой валюте, называется валютным курсом.

**Из чего складываются доходы в семье**

Откуда в семье берутся деньги.

Основным источником дохода современного человека является заработная плата. Размер заработной платы зависит от профессии, сложности работы, отрасли. Государство

устанавливает минимальный размер оплаты труда (МРОТ). Собственник может получать арендную плату и проценты. Доход также приносит предпринимательская деятельность. Государство помогает пожилым людям, инвалидам, студентам, семьям с детьми и безработным, выплачивая пенсии, стипендии, пособия.

### **Почему семьям часто не хватает денег на жизнь и как этого избежать**

#### ***На что семьи тратят деньги.***

Люди расходуют деньги на питание, покупку одежды и обуви, коммунальные услуги, транспорт, связь, медицинское обслуживание и лекарства, образование, отдых, развлечения и пр. Расходы можно разделить на необходимые, желательные и престижные. По срокам расходы делятся на ежедневные, ежемесячные, ежегодные, сезонные и переменные.

### **Деньги счёт любят, или как управлять своим кошельком, чтобы он не пустовал (3 ч).**

#### ***Как правильно планировать семейный бюджет.***

Бюджет – план доходов и расходов. Люди ведут учёт доходов и расходов, чтобы избежать финансовых проблем. Если доходы превышают расходы, образуются сбережения. Если расходы превышают доходы, образуются долги. В этом случае необходимо либо сократить расходы, либо найти дополнительный источник доходов. Для крупных покупок или для непредвиденных расходов надо делать сбережения. В противном случае придётся брать кредит и платить проценты.

### **Формы организации**

#### **Теоретические занятия:**

- беседы; лекции, дискуссии;
- просмотр и обсуждение видеоматериала;

#### **Практические занятия:**

- творческие конкурсы;
- коллективные творческие дела;
- соревнования;
- праздники;
- викторины;
- интеллектуально-познавательные игры;
- обсуждение, обыгрывание проблемных ситуаций;
- творческие проекты, презентации;
- сюжетно-ролевые игры;
- проект и др.

#### **Виды деятельности**

- игровая деятельность;
- познавательная деятельность;
- проблемно-ценностное общение;
- досугово-развлекательная деятельность (досуговое общение);

### **Тематическое планирование**

| <b>№ п/п</b> | <b>Тема занятия</b>                                    |
|--------------|--|
| 1            | История появления денег.                               |
| 2            | Как появились деньги.                                  |
| 3            | Товарные деньги.                                       |
| 4            | Преимущества и недостатки разных видов товарных денег. |
| 5-           | История монет.   |
| 6            | Представление творческих работ.                        |
| 7            | Первые монеты на Руси.                                 |
| 8            | Устройство монет.                                      |
| 9-           | Бумажные деньги.                                       |

|      |  |
|------|--|
| 10   | Защита бумажных денег от подделок.                             |
| 11   | Защита бумажных денег от подделок.                             |
| 12   | Безналичные деньги.  |
| 13   | Принцип работы пластиковой карты.                              |
| 14   | Безналичные деньги на банковских счетах.                       |
| 15   | Банковские карты.Расчётные (дебетовые) карты. Кредитные карты. |
| 16   | Валюты.  |
| 17   | Валютный курс.   |
| 18   | Резервная валюта.  |
| 19   | Проведение простых расчетов с использованием валютного курса.  |
| 20   | Викторина по теме «Деньги».                                    |
| 21/1 | Откуда в семье берутся деньги.                                 |
| 22/2 | Минимальный размер оплаты труда.                               |
| 23/3 | Дополнительные доходы.   |
| 24/4 | Доходы нетрудоспособных лиц.                                   |
| 25/5 | Потребительская корзина. Прожиточный минимум.                  |
| 26/1 | На что семьи тратят деньги.Классификация расходов.             |
| 27/2 | Ежемесячные расходы. Ежегодные расходы.                        |
| 28/3 | Обязательные расходы. Желательные расходы.                     |
| 29/4 | Переменные расходы. Сезонные расходы.                          |
| 30/5 | Воздействие рекламы на принятие решений о покупке.             |
| 31/6 | Составление собственного плана расходов.                       |
| 32/1 | Как правильно планировать семейный бюджет.                     |
| 33/2 | Семейный бюджет.   |
| 34/3 | Сбережения (накопления). Долг.                                 |
|      | Всего: 34 часа   |

## **Рабочая программа курса внеурочной деятельности «Моя первая экология»**

### **Планируемые результаты:**

**Личностными результатами** освоения программы факультатива являются:

- развитие любознательности и формирование интереса к изучению природы методами искусства и естественных наук;
- развитие интеллектуальных и творческих способностей учащихся, дающих возможность выражать своё отношение к окружающему миру природы различными средствами (художественное слово, рисунок, живопись, различные жанры декоративно-прикладного искусства, музыка и т. д.);
- воспитание ответственного отношения к природе, осознания необходимости сохранения окружающей среды;
- формирование мотивации дальнейшего изучения природы.

**Метапредметными результатами** являются:

- овладение элементами самостоятельной организации учебной деятельности, что включает в себя умения ставить цели и планировать личную учебную деятельность, оценивать собственный вклад в деятельность группы, проводить самооценку уровня личных учебных достижений;
- освоение элементарных приёмов исследовательской деятельности, доступных для детей младшего школьного возраста: формулирование с помощью учителя цели учебного исследования (опыта, наблюдения), составление его плана, фиксирование результатов, использование простых измерительных приборов, формулировка выводов по результатам исследования;
- формирование приёмов работы с информацией, что включает в себя умения поиска и отбора источников информации в соответствии с учебной задачей, а также понимание

информации, представленной в различной знаковой форме — в виде таблиц, диаграмм, графиков, рисунков и т. д.;

— развитие коммуникативных умений и овладение опытом межличностной коммуникации, корректное ведение диалога и участие в дискуссии, а также участие в работе группы в соответствии с обозначенной ролью.

**Предметными результатами** являются:

— в ценностно-ориентационной сфере — сформированность представлений об экологии как одном из важнейших направлений изучения взаимосвязей и взаимодействий между природой и человеком, как важнейшем элементе культурного опыта человечества;

— в познавательной сфере — наличие углублённых представлений о взаимосвязи мира живой и неживой природы, между живыми организмами;

- об изменениях природной среды под воздействием человека;

- освоение базовых естественнонаучных знаний, необходимых для дальнейшего изучения систематических курсов естественных наук;

- формирование элементарных исследовательских умений;

- применение полученных знаний и умений для решения практических задач в повседневной жизни, для осознанного соблюдения норм и правил безопасного поведения в природной и социоприродной среде;

— в трудовой сфере — владение навыками ухода за растениями комнатными и на пришкольном участке, за обитателями живого уголка, за домашними питомцами;

— в эстетической сфере — умение приводить примеры, дополняющие научные данные образами из литературы и искусства;

— в сфере физической культуры — знание элементарных представлений о зависимости здоровья человека, его эмоционального и физического состояния от факторов окружающей среды.

**Универсальные учебные действия:**

— работать с различными приборами и оборудованием, необходимыми для проведения в природе наблюдений и измерений;

— использовать полевой дневник для записи и/или зарисовки наблюдаемых объектов или явлений;

— вырабатывать в себе личностные качества, необходимые для работы на природе (внимательность, терпение, точность, сотрудничество);

— применять правила поведения на природе во время учебных занятий и в повседневной жизни;

— выполнять измерения различных величин (на примере массы или температуры);

— составлять план проведения простейшего исследования (под руководством учителя).

— изучать и развивать возможности органов чувств как источника информации об окружающей среде;

— проводить наблюдения за природными объектами

— работать с различными приборами и инструментами, необходимыми для проведения наблюдений и измерений;

— изготавливать простейшие модели приборов;

— составлять описания объекта изучения;

— выражать свои эмоции и чувства, возникающие во время общения с природой, с помощью художественного слова, рисунка, малых пластических форм и т. п.;

— оформлять выполненные наблюдения в виде сообщения, проекта.

— выявлять в ходе наблюдений характерные особенности природных объектов;

— соотносить форму и свойства различных природных объектов;

— выявлять и описывать разнообразие определённых природных объектов и явлений;

— применять простейшие оценочные шкалы для характеристики состояния природных объектов;

— устанавливать зависимость особенностей внешнего строения живых организмов от внешних факторов среды.

планировать и выполнять простейшие наблюдения за природными объектами;

— составлять описание природных объектов на основе предложенного алгоритма;

— находить в ближайшем природном окружении примеры, подтверждающие взаимосвязь растений и животных.

— приводить примеры использования различных природных материалов при изготовлении изделий народного промысла;

— различать предметы наиболее известных народных промыслов;

— приводить примеры антропоморфизма в устном народном творчестве.

### **Содержание программы**

Знакомство с оборудованием, необходимым для работы на природе: полевой дневник, компас, лупа, определители растений и животных, справочники, карта местности и др.

Правила ведения полевого дневника: запись наблюдений и зарисовка наблюдаемых явлений. Четыре основных качества, необходимые каждому во время проведения исследований в лесу: терпение, внимательность, точность, сотрудничество. Наблюдение — основной метод работы на природе. Его цель, планирование. Значение систематичности в проведении наблюдений. Четыре основных вопроса, на которые необходимо ответить, прежде чем приступить к наблюдению: зачем? что? где? и как наблюдать?

Десять заповедей друзей леса, составленные учёным-экологом Ф. Тасси. Упражнения для развития наблюдательности: «В гармонии с природой», «Ходим, подняв голову вверх», «Смотрим под ноги», «Ходим задом наперёд», «Прогулка вслепую» и др.

*Необходимое оборудование:* полевой дневник, простой карандаш, ластик, повязки на глаза из плотной материи (из расчёта одна повязка на двух детей), аудиокассеты с записью звуков природы.

Каждый человек связан с окружающей средой посредством органов чувств. Сенсорное восприятие — один из путей существования в гармонии с окружающим миром. Восприятие цвета и формы различных природных объектов.

Цвета леса. Цветовая гамма растений: листьев, цветков, коры деревьев и кустарников. Составление палитры красок одного растения. Составление гаммы оттенков зелёного цвета — основного цвета леса, коричневого — цвета коры и почвы или голубого — цвета неба.

Выразительность линий и форм живых организмов. Гармония в природе как «связь», «стройность», «соразмерность».

Гармоничное сочетание в организме растений и животных отдельных частей, пропорциональность форм.

Знакомство с различными техниками рисования, позволяющими выразить своё впечатление от посещения леса: монотипия, акватипия, рисунок пером, использование трафаретов и пр.

Упражнения для тренировки зрительного восприятия. Нахождение объектов по заданным признакам. Использование оптических приборов — биноклей, ручных и биноккулярных луп, микроскопов — для изучения различных микро- и макрообъектов. Изготовление простейшего «микроскопа» из пластмассового стаканчика, прозрачной плёнки и резинового колечка. Упражнения на расширение опыта сенсорного взаимодействия с использованием слуха, обоняния, осязания, вкуса. Игра «Давайте познакомимся» (выступление от имени какого-нибудь животного или растения, направленное на преодоление негативного отношения к нему).

*Необходимое оборудование:* полевой дневник, простой карандаш, ластик, бумага для акварели, акварельные и гуашевые краски, тушь, кисточки и перья, аудиозаписи звуков природы, повязки на глаза, карточки-задания, пластмассовые или картонные стаканчики из-под пищевых продуктов, тонкая полиэтиленовая плёнка, цветные резиновые колечки.



## Формы организации

- беседы;
- просмотр и обсуждение видеоматериала;
- коллективные творческие дела;
- праздники;
- викторины;
- интеллектуально-познавательные игры;
- трудовые дела;
- заочные путешествия;
- творческие проекты, презентации;
- сюжетно-ролевые игры;
- проект и др.

## Виды деятельности

- игровая деятельность;
- познавательная деятельность;
- проблемно-ценностное общение;
- трудовая (производственная) деятельность;
- туристско-краеведческая деятельность

## Тематическое планирование

|  |
|--|
| Готовимся наблюдать и изучать.                 |
| Какие качества необходимы юному исследователю. |
| Учимся наблюдать .                             |
| Тренируем наблюдательность .                   |
| Десять заповедей друзей леса.                  |
| Как мы воспринимаем окружающий мир.            |
| Тренируем органы чувств .                      |
| Какого цвета лес?                              |
| Что такое гармония?                            |
| Рисуем впечатления.                            |
| Учимся пользоваться приборами.                 |
| «Микроскоп» из пластикового стаканчика.        |
| Игра «Давайте познакомимся».                   |
| Что такое симметрия?                           |
| Лучевая симметрия                              |
| Живая спираль                                  |
| Такие разные листья                            |
| Различаем деревья по кроне                     |
| О кронах, густых и ажурных                     |
| Организм и среда обитания                      |
| Учимся планировать наблюдение                  |
| Наблюдаем за животными                         |
| Изучаем условия обитания растений              |
| Всё связано со всем                            |
| Изучаем поведение животных и растений          |
| Чья «столовая»?                                |
| Что и кто влияет на живой организм?            |
| Лес в работе народных умельцев                 |
| Лесные мотивы                                  |
| Животные и растения в народном творчестве      |

|                              |
|------------------------------|
| Лесная палитра               |
| Лес — кормилец и врачеватель |
| Всего: 34 часа               |

## **Рабочая программа курса внеурочной деятельности «Праздники, традиции и ремесла народов России»**

### **Планируемые результаты освоения программы по внеурочной деятельности**

В результате освоения программы внеурочной деятельности «Праздники, традиции и ремесла народов России» формируются:

**Личностные результаты:** принятие и освоение традиций, ценностей, форм культурно-исторической, социальной и духовной жизни своей страны; формирование гражданского самосознания и чувства патриотизма; формирование уважительного отношения к иному мнению, истории и культуре народов России; формирование нравственных ценностей, толерантности, правильных оценок событий, происходящих в окружающем мире.

В результате обучения формируются универсальные учебные действия: ориентация на понимание причин успеха в деятельности, в том числе на самоанализ и самоконтроль результата, на анализ соответствия результатов требованиям конкретной задачи, на понимание оценок учителей, товарищей, родителей и других людей; способность к оценке своей деятельности; основы гражданской идентичности, своей этической принадлежности в форме осознания «Я» как члена семьи, представителя народа, гражданина России, чувства сопричастности и гордости за свою Родину, народ и историю, осознание ответственности человека за общее благополучие; ориентация в нравственном содержании и смысле, как собственных поступков, так и поступков окружающих людей; знание основных моральных норм и ориентация на их выполнение; развитие этических чувств; чувство прекрасного и эстетические чувства;

### **Метапредметные результаты**

**Регулятивные:** принимать и сохранять задачу; планировать свои действия в соответствии с поставленной задачей и условиями её реализации, в том числе и во внутреннем плане; осуществлять итоговый и пошаговый контроль по результату; оценивать правильность выполнения действия на уровне адекватной ретроспективной оценки соответствия результатов требованиям данной задачи; адекватно воспринимать предложения и оценку учителей, товарищей, родителей и других людей.

**Познавательные:** строить сообщения в устной и письменной форме; основам смыслового восприятия художественных текстов; осуществлять анализ объектов с выделением существенных и несущественных признаков; осуществлять синтез как составление целого из частей;

**Коммуникативные:** адекватно использовать коммуникативные, прежде всего речевые, средства для решения различных коммуникативных задач; учитывать разные мнения и стремиться к координации различных позиций в сотрудничестве; формулировать собственное мнение и позицию; договариваться и приходить к общему решению в совместной деятельности, в том числе в ситуации столкновения интересов;

**Предметные результаты:** формирование представлений о традициях, праздниках, ремеслах народов, населяющих Россию; овладение умениями организовывать свою жизнь по правилам, заложенным традициями российского народа.

## **СОДЕРЖАНИЕ ПРОГРАММЫ**

### **Особенности содержания.**

Содержание данной программы ежегодно конкретизируется с учетом плана воспитательной работы МБОУ СОШ №9 и плана развития классного коллектива. Она играет роль общего ориентира, где очерчивается круг рассматриваемых проблем, но учитель имеет возможность сам конструировать ход занятий, исходя из индивидуальных возможностей и интересов учеников.

В связи с этим календарно-тематическое планирование разными педагогами данной программы носит свой неповторимый характер, отражая воспитательные мероприятия класса.

### Формы организации

- беседы;
- литературно-музыкальные композиции;
- просмотр и обсуждение видеоматериала;
- коллективные творческие дела;
- праздники;
- викторины;
- интеллектуально-познавательные игры;
- творческие проекты, презентации;
- проведение выставок семейного художественного творчества, музыкальных вечеров;
- сюжетно-ролевые игры;
- проект и др.

### Виды деятельности

- игровая деятельность;
- познавательная деятельность;
- досугово-развлекательная деятельность (досуговое общение);
- художественное творчество;

### Тематическое планирование

| № п/п | Тема занятия   |
|-------|--|
| 1.    | Знакомство с понятием народная культура  |
| 2.    | Русская народная культура  |
| 3.    | Природа родного края   |
| 4.    | Народные сезонные праздники. Осенние праздники.                                    |
| 5.    | Отношение к хлебу на Руси  |
| 6.    | «Как хлеб к нам на стол пришел»  |
| 7.    | «Осенины»  |
| 8.    | Разучивание старинных детских игр.   |
| 9.    | Зима. Занятия людей зимними вечерами.  |
| 10.   | Зимние праздники.  |
| 11.   | Елка – символ Нового года.   |
| 12.   | Изготовления елочных игрушек   |
| 13.   | Игры у елки  |
| 14.   | Колядование. Разучивание колядок, обрядовых песен.                                 |
| 15.   | Изготовление костюмов (масок) для колядования                                      |
| 16.   | Русские народные игры на свежем воздухе.   |
| 17.   | Весенние праздники.  |
| 18.   | Масленица. Проводы зимы и встреча весны  |
| 19.   | Встреча птиц. Изготовление птиц. Лепка, рисование.                                 |
| 20.   | Разучивание песен, стихов, пословиц и т.д. Обычай и обряды встречи птиц.           |
| 21.   | Русские народные игрушки.  |
| 22.   | Матрешка. Рисование матрешки, изготовление из бумаги (аппликация, бумажные конусы) |
| 23.   | Матрешка – игрушечный символ России  |

|     |                               |
|-----|-------------------------------|
| 24. | Знакомство с предметами быта. |
|     | Всего: 34 часа                |

## **Рабочая программа курса внеурочной деятельности «Художественное творчество: станем волшебниками»**

### **Планируемые результаты**

Личностные универсальные учебные действия.

У обучающегося будут сформированы:

- широкая мотивационная основа художественно-творческой деятельности, включающая социальные, учебно-познавательные и внешние мотивы;
- устойчивый познавательный интерес к новым видам прикладного творчества, новым способам исследования технологий и материалов, новым способам самовыражения;
- адекватное понимание причин успешности/неуспешности творческой деятельности.

Обучающийся получит возможность для формирования:

- внутренней позиции на уровне понимания необходимости творческой деятельности как одного из средств самовыражения в социальной жизни;
- выраженной познавательной мотивации;
- устойчивого интереса к новым способам познания;
- адекватного понимания причин успешности/неуспешности творческой деятельности.

Регулятивные универсальные учебные действия

Обучающийся научится:

- принимать и сохранять учебно-творческую задачу;
- учитывать выделенные в пособиях этапы работы;
- планировать свои действия;
- осуществлять итоговый и пошаговый контроль;
- адекватно воспринимать оценку учителя;
- различать способ и результат действия;
- вносить коррективы в действия на основе их оценки и учета сделанных ошибок.

Обучающийся получит возможность научиться:

- проявлять познавательную инициативу;
- учитывать выделенные учителем ориентиры действия в незнакомом материале;
- преобразовывать практическую задачу в познавательную;

Познавательные универсальные учебные действия

Обучающийся научится:

- осуществлять поиск нужной информации для выполнения художественно-творческой задачи с использованием учебной и дополнительной литературы в открытом информационном пространстве, в т.ч. контролируемом пространстве Интернета;
- использовать знаки, символы, модели, схемы для решения познавательных и творческих задач и представления их результатов;
- высказываться в устной и письменной форме;
- анализировать объекты, выделять главное;
- осуществлять синтез (целое из частей);
- проводить сравнение, сериацию, классификацию по разным критериям;
- устанавливать причинно-следственные связи;
- строить рассуждения об объекте;
- обобщать (выделять класс объектов по какому-либо признаку);
- подводить под понятие;

- устанавливать аналогии;
- проводить наблюдения и эксперименты, высказывать суждения, делать умозаключения и выводы.

Обучающийся получит возможность научиться:

- осуществлять расширенный поиск информации в соответствии с исследовательской задачей с использованием ресурсов библиотек и сети Интернет;
- осознанно и произвольно строить сообщения в устной и письменной форме;
- использовать методы и приемы художественно-творческой деятельности в основном учебном процессе и повседневной жизни.

Коммуникативные универсальные учебные действия

Обучающийся научится:

- понимать возможность существования различных точек зрения и различных вариантов выполнения поставленной творческой задачи;
- учитывать разные мнения;
- формулировать собственное мнение и позицию;
- договариваться, приходить к общему решению;
- соблюдать корректность в высказываниях;
- задавать вопросы по существу;
- использовать речь для регуляции своего действия;
- стремиться к координации действий при выполнении коллективных работ;
- контролировать действия партнера;
- владеть монологической и диалогической формами речи.

Обучающийся получит возможность научиться:

- учитывать разные мнения и обосновывать свою позицию;
- с учетом целей коммуникации достаточно полно и точно передавать партнеру необходимую информацию как ориентир для построения действия;
- осуществлять взаимный контроль и оказывать партнерам в сотрудничестве необходимую взаимопомощь.

В результате занятий по предложенному курсу учащиеся получают возможность:

- развивать воображение, образное мышление, интеллект, фантазию, техническое мышление, конструкторские способности, сформировать познавательные интересы;
- расширить знания и представления о традиционных и современных материалах для прикладного творчества;
- познакомиться с историей происхождения материала, с его современными видами и областями применения;
- познакомиться с новыми технологическими приемами обработки различных материалов;
- использовать ранее изученные приемы в новых комбинациях и сочетаниях;
- познакомиться с новыми инструментами для обработки материалов или с новыми функциями уже известных инструментов;
- создавать полезные и практичные изделия, осуществляя помощь своей семье;
- совершенствовать навыки трудовой деятельности в коллективе: умение общаться со сверстниками и со старшими, умение оказывать помощь другим, принимать различные роли, оценивать деятельность окружающих и свою собственную;
- оказывать посильную помощь в дизайне и оформлении класса, школы, своего жилища;
- достичь оптимального для каждого уровня развития;
- сформировать систему универсальных учебных действий;
- сформировать навыки работы с информацией.

## Содержание тем учебного курса

**Текстильные материалы.** Аппликация из резаных нитей. Нитяная бахрома. Моделирование из помпонов. Изонить. Аппликация из нитяных валиков. Приклеивание ниток по спирали. Аппликация из распущенного трикотажа. Вышивание по ткани. Аппликация из ткани, приклеенной на бумагу. Аппликация из жатой ткани. Аппликация из ткани и ниток. Шитье по выкройкам.

**Пластические материалы.** Раскатывание пластилина. Получение плоских изображений. Разрезание пластилина. Мозаика из разрезных деталей. Обратная аппликация из пластилина на прозрачной основе. Пластилиновые нити, продавленные сквозь сито. Разрезание пластилина, аппликация. Лепка из теста на каркасе

**Работа с бумагой.** Аппликация с раздвижкой. Оригами из окрашенной бумаги. Симметричное силуэтное вырезание. Транспарантное вырезание. Аппликация из рельефной бумаги. Коллаж из различных материалов. Объемное моделирование из бумаги. Объемные изделия в технике многослойного торцевания. Моделирование из гофрированной бумаги на проволочном каркасе. Моделирование из фольги. Веерное гофрирование. Трубочки из гофрированной бумаги. Прорезание канцелярским ножом. Конструирование игрушки с подвижными деталями.

**Текстильные материалы.** Аппликация из ткани. Петельный шов. Аппликация из синтепона со сдвижкой. Вязание крючком. Шитье мягкой игрушки.

## Формы организации учебного процесса:

Ведущими формами организации внеурочной деятельности предполагаются:

- практические занятия;
- творческие конкурсы (рисунков, поделок);
- инсценировки;
- коллективные игры и праздники;
- просмотр и обсуждение видеоматериала;
- творческие домашние задания;
- мини-проекты.

## Основные виды деятельности учащихся:

- проектная деятельность;
- самостоятельная работа;
- знакомство с научно-популярной литературой, связанной с технологией;
- работа в парах, в малых и больших группах;
- коллективный творческий проект;
- творческие работы.

## Тематическое планирование

### 1 год обучения

| № п/п | Название темы/раздела         |
|-------|-------------------------------|
| 1.    | Аппликация из разных нитей    |
| 2.    | Нитяная бахрома               |
| 3.    | Моделирование из помпонов     |
| 4.    | Изонить                       |
| 5.    | Аппликация из нитяных валиков |

|     |  |
|-----|--|
| 6.  | Приклеивание ниток по спирали                          |
| 7.  | Аппликация из распущенного материала                   |
| 8.  | Вышивание по ткани                                     |
| 9.  | Аппликация из ткани, приклеенной на бумагу             |
| 10. | Аппликация из жатой ткани                              |
| 11. | Аппликация из ткани и ниток                            |
| 12. | Шитье по выкройкам                                     |
| 13. | Раскатывание пластилина. Получение плоских изображений |
| 14. | Разрезание пластилина. Мозаика из разрезных деталей    |
| 15. | Обратная аппликация из пластилина на прозрачной основе |
| 16. | Пластилиновые нити, продавленные сквозь сито           |
| 17. | Разрезание пластилина. Аппликация.                     |
| 18. | Лепка из теста на каркасе.                             |
|     | Всего: 34 часа   |

2 год обучения

| <b>№темы<br/>п/п</b> | <b>Название темы/раздела</b>                                 |
|----------------------|--|
| 1.                   | Аппликация с раздвижкой                                      |
| 2.                   | Оригами из окрашенной бумаги                                 |
| 3.                   | Симметричное силуэтное вырезание                             |
| 4.                   | Транспарантное вырезание                                     |
| 5.                   | Аппликация из рельефной бумаги                               |
| 6.                   | Коллаж из различных материалов                               |
| 7.                   | Объемное моделирование из бумаги                             |
| 8.                   | Объемные изделия в технике многослойного торцевания          |
| 9.                   | Моделирование из гофрированной бумаги на проволочном каркасе |
| 10.                  | Моделирование из фольги                                      |
| 11.                  | Веерное гофрирование   |
| 12.                  | Трубочки из гофрированной бумаги                             |
| 13.                  | Прорезание канцелярским ножом                                |
| 14.                  | Конструирование игрушки с подвижными деталями                |
| 15.                  | Аппликация из ткани. Петельный шов                           |
| 16.                  | Аппликация из синтепона со сдвижкой                          |
| 17.                  | Вязание крючком  |
| 18.                  | Шитье мягкой игрушки   |
|                      | Всего: 34 часа   |

## **Рабочая программа курса внеурочной деятельности «Я пешеход и пассажир»** **Личностные, метапредметные и предметные результаты освоения курса**

В результате освоения курса «Я - пешеход и пассажир» формируются следующие *предметные умения*:

- \* выделять различные дорожные знаки, узнавать их и соотносить с особенностями своего поведения как участника движения;
- \* объяснять значение и функции конкретного знака (в значении, приближённом к установленному в ПДД);
- \* находить и исправлять ошибки в графическом изображении дорожных ситуаций;
- \* раскрывать в соответствии с дорожными знаками правила движения;
- \* разыгрывать различные роли участников движения (водитель, пешеход, пассажир, сотрудник ГИБДД), передавать особенности их поведения в зависимости от ситуации.

*Метапредметные результаты* освоения программы:

- \* умение анализировать, оценивать, строить рассуждение;
- \* формирование способности оценивать своё поведение со стороны;
- \* формирование рефлексивных умений - предвидение возможных опасностей в реальной обстановке;
- \* формирование умения планировать и оценивать результаты своего поведения.

Такой подход позволяет реализовывать требования федерального государственного образовательного стандарта начального общего образования.

### **Универсальные учебные действия**

*Ориентирование и поведение в окружающей среде:*

- \* определять форму предметов окружающего мира (треугольник, круг, квадрат);
- \* сравнивать цвет предметов, группировать их по цветовым оттенкам;
- \* определять пространственные положения и взаимоотношения объектов окружающего мира (близко – далеко, рядом, около, за, перед, ближе – дальше); сравнивать предметы, находящиеся в разных пространственных положениях;
- \* объяснять свой путь от дома до школы;
- \* определять своё положение на местности по отношению к важным объектам (близко - далеко от дома, школы, рядом со школой, домом, недалеко от...).

*Умения, определяющие безопасное поведение в условиях дорожного движения:*

- \* выделять из многообразия объектов транспортное средство;
- \* выделять среди объектов окружающей среды знаки дорожного движения (изученные), узнавать их, знать назначение (отвечать на вопрос «Что обозначает этот знак?»);
- \* различать цвет и форму запрещающих знаков;
- \* различать и объяснять сигналы светофора, действовать в соответствии с ними;
- \* находить места переходов по дорожным знакам (подземный, наземный переходы);
- \* различать сигналы светофора и объяснять их значение;
- \* группировать транспортные средства по видам: наземный, подземный, водный, воздушный.

### **Содержание курса «Я - пешеход и пассажир»**

#### **Ориентировка в окружающем мире**

Форма предметов окружающего мира (треугольник, круг, квадрат). Цвет (цветовые оттенки) предметов (сравнение, название, классификация).

Пространственные положения и взаимоотношения объектов окружающего мира (близко – далеко, около, за, перед, ближе – дальше).

Форма и цвет знаков дорожного движения (белый треугольник с красной полосой по краям; синий квадрат; белый круг с красной полосой по краю; синий



круг с белой полосой по краю и др.). Цвет и форма запрещающих знаков: «движение пешеходов запрещено», «движение на велосипеде запрещено».

Адрес местожительства, название ближайших улиц и их особенности. Дорога от дома до школы (кинотеатра, парка, магазина).

Транспорт. Наземный, подземный, воздушный, водный (узнавание, название, различение). Транспортное средство. Участники дорожного движения: водитель, пассажир, пешеход (узнавание, название, особенности поведения).

#### **Ты - пешеход**

Дорога. Тротуар как часть дороги, предназначенная для движения пешеходов. Правила движения по тротуару: движение навстречу транспорту; движение по обочине при отсутствии тротуара; движение в тёмное время суток только в сопровождении взрослого. Знаки дорожного движения, определяющие переход дороги: «пешеходный переход», «пешеходная дорожка», «подземный пешеходный переход», «надземный пешеходный переход», «место остановки автобуса (троллейбуса)», «место остановки трамвая» (название, назначение, внешние признаки). Особенности поведения, определяемые тем или иным знаком дорожного движения (правила перехода дороги при разных знаках пешеходного перехода). Светофор пешеходный и транспортный. Особенности сигналов светофора и действия пешеходов в соответствии с ними.

#### **Ты-пассажир**

Правила поездки в транспортном средстве; не отвлекать водителя разговорами; не задерживаться у входа и выхода; вести себя спокойно и сдержанно, не высовываться из окна.

#### **Формы организации**

- беседы;
- просмотр и обсуждение видеоматериала;
- творческие конкурсы;
- коллективные творческие дела;
- соревнования;
- праздники;
- викторины;
- интеллектуально-познавательные игры;
- обсуждение, обыгрывание проблемных ситуаций;
- творческие проекты, презентации;
- сюжетно-ролевые игры;
- проект и др.

#### **Виды деятельности**

- игровая деятельность;
- познавательная деятельность;
- проблемно-ценностное общение;
- досугово-развлекательная деятельность (досуговое общение);

#### **Тематическое планирование**

| <b>№</b> | <b>Тема занятия</b>                       |
|----------|---|
| 1.       | На чём люди ездят.                        |
| 2.       | Близко – далеко, быстро – медленно.       |
| 3.       | Чему нас учат правила дорожного движения. |
| 4.       | Мы идём по улице.                         |

|     |                                 |
|-----|---------------------------------|
| 5.  | Какие бывают дороги.            |
| 6.  | Где мы будем играть?            |
| 7.  | Дорога за городом.              |
| 8.  | Светофоры.                      |
| 9.  | Дорожные знаки.                 |
| 10. | Нас увидят в сумерках.          |
| 11. | Мы переходим улицу (повторение) |
| 12. | Перекрёсток.                    |
| 13. | Сигналы машин.                  |
| 14. | Остановка транспорта.           |
| 15. | Мы - пассажиры.                 |
| 16. | Мы едем на дачу.                |
| 17. | Опасные ситуации.               |
| 18. | Несчастный случай.              |
| 19. | Проверим себя.                  |

**Рабочая программа внеурочной деятельности «Юные инспектора дорожного движения»**

**Содержание программы**

**Тема 1. Основы доврачебной медицинской помощи (16 часов)**

Общие принципы оказания доврачебной помощи. Знай и умеи. Я сам. Состав и назначение автоаптечки. Чрезвычайные ситуации на дороге. Поведение при аварийной ситуации. Техника наложения повязок. Первая помощь при общих ранениях. Наложение жгута и повязок. Первая помощь при повреждении мягких тканей, суставов, костей. Остановка кровотечений. Первая помощь при несчастных случаях. Искусственная вентиляция легких и непрямой массаж сердца. Первая помощь при ожогах и отморожениях. Транспортировка при различных видах травм. Оказание первой доврачебной помощи.

**Тема 2. Пропаганда ПДД (18 часов).**

Знаешь ли ты правила дорожного движения? В объективе- безопасность. «Друзья светофора». Красный, желтый, зеленый. Школа светофорных наук. Встреча с интересными людьми. Дорожная азбука. «Перекресток». «Мой друг – велосипед». Автогородок. Безопасность на дороге. Автогородок. Оказание первой доврачебной помощи. Способы оказания первой доврачебной помощи. «Внимание, дети!». ЗОЖ. Дети-дорога.

**Ожидаемые результаты работы по программе:**

Программа призвана способствовать формированию у учащихся культуры безопасности жизнедеятельности. Ожидается, что в результате освоения материала программы школьники будут:

| Знать   | Уметь   |
|---|---|
| - правила дорожного движения  | - пользоваться правилами дорожного движения   |
| - сигналы светофора и жесты регулировщика                                     | - переходить проезжую часть, пользуясь сигналами светофора или регулировщика движения   |
| - правила пользования общественным транспортом                                | - правильно пользоваться общественным транспортом: входить в транспорт, выходить, переходить проезжую часть вблизи транспорта |
| - знать наиболее значимые дорожные знаки, разметки проезжей части             | - переходить проезжую часть, пользуясь дорожной разметкой   |
| - наиболее безопасные места для движения пешехода и перехода проезжей части в | - выбирать наиболее безопасные места для перехода проезжей части  |

|   |   |
|---|---|
| микрорайоне   |   |
| - правила передвижения пешехода при отсутствии пешеходных дорожек и тротуаров                         | - передвигаться по улице при отсутствии пешеходных дорожек и тротуаров  |
| - о последствиях неконтролируемого поведения на проезжей части и нарушениях правил дорожного движения | - уметь предвидеть результаты неконтролируемого поведения и нарушения правил дорожного движения на проезжей части   |
| - что несет ответственность перед другими участниками дорожного движения                              | - осознавать ответственность за свою жизнь и своё здоровье, за жизнь и здоровье всех участников дорожного движения. |

### **Личностные и метапредметные результаты, которые будут достигнуты учащимися:**

Приобретение обучающимися знаний по технике безопасности и жизненно-важным гигиеническим навыкам;

Развитие и совершенствование навыков поведения на дороге, оказания первой доврачебной помощи;

Формирование интереса к регулярным занятиям велоспортом, повышение спортивного мастерства;

Овладение двигательными умениями и навыками, улучшение физической подготовки, повышение культурного уровня.

#### **УУД:**

#### **Личностные универсальные учебные действия**

#### **У воспитанника будут сформированы:**

- учебно-познавательный интерес к новому учебному материалу и способам решения новой задачи;
- ориентация на понимание причин успеха во внеучебной деятельности, в том числе на самоанализ и самоконтроль результата, на анализ соответствия результатов требованиям конкретной задачи;
- способность к самооценке на основе критериев успешности внеучебной деятельности;
- основы социализации личности в форме осознания «Я» как участник дорожного движения, осознание ответственности человека за общее благополучие, осознание ответственности;
- чувство прекрасного и эстетические чувства на основе знакомства с культурой поведения на дороге и в общественных местах.

#### **Воспитанник получит возможность для формирования:**

- внутренней позиции школьника на уровне положительного отношения к школе, понимания необходимости учения, выраженного в преобладании учебно-познавательных мотивов и предпочтении социального способа оценки знаний;
- выраженной устойчивой учебно-познавательной мотивации учения;
- устойчивого учебно-познавательного интереса к новым общим способам решения задач;
- адекватного понимания причин успешности/неуспешности внеучебной деятельности;
- осознанных устойчивых эстетических предпочтений и ориентации на культуру как значимую сферу человеческой жизни;
- эмпатии как осознанного понимания чувств других людей и сопереживания им, выражающихся в поступках, направленных на помощь и обеспечение благополучия.

#### **Регулятивные универсальные учебные действия**

#### **Воспитанник научится:**

- планировать свои действия в соответствии с поставленной задачей и условиями ее реализации, в том числе во внутреннем плане;

- учитывать установленные правила в планировании и контроле способа решения;
- осуществлять итоговый и пошаговый контроль по результату;
- оценивать правильность выполнения действия на уровне адекватной ретроспективной оценки соответствия результатов требованиям данной задачи и задачной области;
- адекватно воспринимать предложения и оценку учителей, товарищей, родителей и других людей;
- различать способ и результат действия.

#### **Воспитанник получит возможность научиться:**

- в сотрудничестве с учителем ставить новые учебные задачи;
- проявлять познавательную инициативу в учебном сотрудничестве;
- самостоятельно адекватно оценивать правильность выполнения действия и вносить необходимые коррективы в исполнение как по ходу его реализации, так и в конце действия.

#### **Познавательные универсальные учебные действия**

##### **Воспитанник научится:**

- осуществлять поиск необходимой информации для выполнения внеучебных заданий с использованием учебной литературы;
- осуществлять запись (фиксацию) выборочной информации об окружающем мире и о себе самом, в том числе с помощью инструментов ИКТ;
- строить сообщения, проекты в устной и письменной форме;
- проводить сравнение и классификацию по заданным критериям;
- устанавливать причинно-следственные связи в изучаемом круге явлений;
- строить рассуждения в форме связи простых суждений об объекте, его строении, свойствах и связях;

##### **Воспитанник получит возможность научиться:**

- осознанно и произвольно строить сообщения в устной и письменной форме;
- осуществлять выбор наиболее эффективных способов решения задач в зависимости от конкретных условий;
- осуществлять синтез как составление целого из частей, самостоятельно достраивая и восполняя недостающие компоненты;
- осуществлять сравнение, сериацию и классификацию, самостоятельно выбирая основания и критерии для указанных логических операций;
- строить логическое рассуждение, включающее установление причинно-следственных связей;

#### **Коммуникативные универсальные учебные действия**

##### **Воспитанник научится:**

- адекватно использовать коммуникативные, прежде всего – речевые, средства для решения различных коммуникативных задач;
- учитывать разные мнения и стремиться к координации различных позиций в сотрудничестве;
- формулировать собственное мнение и позицию;
- договариваться и приходить к общему решению в совместной деятельности, в том числе в ситуации столкновения интересов;
- задавать вопросы;
- использовать речь для регуляции своего действия;
- адекватно использовать речевые средства для решения различных коммуникативных задач, строить монологическое высказывание, владеть диалогической формой речи.

##### **Воспитанник получит возможность научиться:**

- учитывать и координировать в сотрудничестве отличные от собственной позиции других людей;
- учитывать разные мнения и интересы и обосновывать собственную позицию;

- понимать относительность мнений и подходов к решению проблемы;
- аргументировать свою позицию и координировать ее с позициями партнеров в сотрудничестве при выработке общего решения в совместной деятельности;
- задавать вопросы, необходимые для организации собственной деятельности и сотрудничества с партнером;
- осуществлять взаимный контроль и оказывать в сотрудничестве необходимую взаимопомощь;
- адекватно использовать речь для планирования и регуляции своей деятельности;
- адекватно использовать речевые средства для эффективного решения разнообразных коммуникативных задач.

### **Формы организации**

- беседы;
- просмотр и обсуждение видеоматериала;
- творческие конкурсы;
- коллективные творческие дела;
- соревнования;
- праздники;
- викторины;
- интеллектуально-познавательные игры;
- обсуждение, обыгрывание проблемных ситуаций;
- творческие проекты, презентации;
- сюжетно-ролевые игры;
- проект и др.

### **Виды деятельности**

- игровая деятельность;
- познавательная деятельность;
- проблемно-ценностное общение;
- досугово-развлекательная деятельность (досуговое общение);

### **Тематическое планирование:**

| № п\п | Наименование разделов                 | Всего часов | Теоретическое | Практические |
|-------|---------------------------------------|-------------|---------------|--------------|
| 1     | Основы доврачебной медицинской помощи | 16          | 8             | 8            |
| 2     | Пропаганда ПДД                        | 18          | 12            | 6            |
| итого |                                       | 34          | 20            | 14           |

### **Рабочая программа курса внеурочной деятельности «Основы логики и алгоритмики»**

*Образовательные(предметные):*

- Сформированы умения использовать алгоритмизацию для решения различных задач;
- Сформированы умения построения различных видов алгоритмов (линейных, разветвляющихся, циклических) для решения поставленных задач;
- Сформированы умения построения различных алгоритмов в среде Scratch для решения поставленных задач.

*Развивающие(метапредметные):*

- Развито умение самостоятельно ставить и формулировать для себя

новые задачи, развивать мотивы своей познавательной деятельности;

- Развито умение самостоятельно планировать пути решения поставленной проблемы для получения эффективного результата;
- Развито умение критически оценивать правильность решения учебно-исследовательской задачи;
- Сформировано владение основами самоконтроля, способность к принятию решений;
- Сформирована мотивация к профессиональному самоопределению учащихся.

*Воспитательные (личностные):*

- Сформированы способности к саморазвитию и самообразованию средствами информационных технологий на основе иллюстрированной среды программирования, мотивации к обучению и познанию;
- Сформированы умения работать индивидуально и в группе для решения поставленной задачи;
- Сформировано целостное мировоззрение, соответствующее современному уровню развития информационных технологий;
- Сформировано осознанное позитивное отношение к другому человеку, его мнению, результату его деятельности;
- Обеспечено усвоение правил индивидуального и коллективного безопасного поведения при работе с компьютерной техникой;
- Сформирована культура начального программирования.

## **Содержание занятий**

### **Модуль 1. Основы алгоритмизации и программирования.**

1. Понятие алгоритма и исполнителя алгоритмов. Допустимые действия исполнителя. Непосредственное и программное управление исполнителем. Понятие отладки программы.

Основные алгоритмические конструкции: линейный алгоритм, циклический алгоритм, алгоритмы ветвления. Способы представления алгоритмов (словесный, в виде блок-схемы (графический способ), в виде программы). Определяемые допустимые действия.

Решение задач в программе ПиктоМир.

Планируемые результаты:

*предметные:* формирование понятия алгоритма, получение навыков по составлению алгоритмов.

### **Модуль 2. Работа со средой Scratch.**

2. Основные элементы пользовательского интерфейса. Внешний вид рабочего окна. Блочная структура систематизации информации. Функциональные блоки. Блоки команд, состояний, программ, запуска, действий и исполнителей. Установка русского языка для Scratch. Создание и сохранение документа. Понятия спрайта, сцены, скрипта. Очистка экрана. Основной персонаж как исполнитель программ. Система команд исполнителя (СКИ). Блочная структура программы. Непосредственное управление исполнителем.

Планируемые результаты:

*предметные:* получение навыков по работе в среде Scratch, освоение основных инструментов среды.

3. Линейные алгоритмы. Диалоги персонажей. Блоки группы «Внешний вид». Анимация персонажей с использованием костюмов, фонов из библиотеки

Scratch. Программное управление исполнителем.

Планируемые результаты:

*предметные:* получение навыков по работе в среде Scratch, освоение основных инструментов среды.

4. Графический редактор Scratch. Растровый и векторный режимы. Создание нового спрайта в редакторах СКРЕТЧ. Сохранение нового спрайта в отдельный файл. Редактирование спрайта в векторном графическом редакторе. Слои изображения. Группировка фигур. Создание костюмов для спрайтов в редакторах СКРЕТЧ. Изучить назначение блоков из группы «звук».

Планируемые результаты:

*предметные:* получение навыков по работе в среде Scratch, освоение основных инструментов среды.

5. Работа со звуком Scratch. Изучить назначение блоков из группы звук. Уметь добавлять звук в проект, редактировать, записывать звук.

Планируемые результаты:

*предметные:* получение навыков по работе в среде Scratch, освоение основных инструментов среды.

6. Условные алгоритмы. Использование сенсоров касания и команды «если ..., то...». Управление движением персонажа с помощью мыши и клавиатуры.

Планируемые результаты:

*предметные:* получение навыков по работе в среде Scratch, освоение основных инструментов среды.

7. Ввод-вывод данных.

Планируемые результаты:

*предметные:* получение навыков по работе в среде Scratch, освоение основных инструментов среды.

8. Понятие переменная. Зачем нужна переменная. Основные характеристики переменной. Команды присваивания. Блоки для работы с переменными. Работа с переменными. Типы данных.

Планируемые результаты:

*предметные:* получение навыков по работе в среде Scratch, освоение основных инструментов среды.

9. Циклические алгоритмы. Перо. Назначение блоков группы ПЕРО. Создание программ для рисования линий. Изменение цвета и толщины рисуемой линии. Особенности пунктирной линии. Команды управления.

Планируемые результаты:

*предметные:* получение навыков по работе в среде Scratch, освоение основных инструментов среды.

10. Создание анимации.

Планируемые результаты:

*предметные:* получение навыков по созданию анимации в среде Scratch с использованием ранее полученных знаний.

11. Создание проекта с вычислениями или подсчетом очков. Понятие защищенной (зарезервированной) переменной. Случайные числа.

Планируемые результаты:

*предметные:* получение навыков по созданию простых игр в среде Scratch с использованием ранее полученных знаний.

12. Работа со списками.

Планируемые результаты:

*предметные:* получение навыков по работе в среде Scratch, освоение основных инструментов среды.

13. Создание подпрограмм. Последовательность и параллельность выполнения скриптов. Управление через обмен сообщениями. Блоки «Передать сообщение» и «Когда я получу сообщение».

Планируемые результаты:

*предметные:* получение навыков по работе в среде Scratch, освоение основных инструментов среды.

### **Модуль 3. Прорисовка персонажей и фонов игры в векторном редакторе Inkscape.**

14. Векторные графические редакторы: состав, особенности, использование для решения задач. Настройка программного интерфейса. Объекты, создание объектов. Выделение, перемещение и трансформация объектов.

Планируемые результаты:

*предметные:* получение навыков по работе в среде Inkscape, освоение основных инструментов среды.

15. Инструменты создания кривых, настройки инструментов и область их применения. Кривые Безье. Способы создания кривых.

Планируемые результаты:

*предметные:* получение навыков по работе в среде Inkscape, освоение основных инструментов среды.

16. Изменение геометрии объекта с помощью инструмента редактирования форм. Закраска областей. Виды градиентных переходов, особенности. Создание и сохранение новых градиентных переходов.

Планируемые результаты:

*предметные:* получение навыков по работе в среде Inkscape, освоение основных инструментов среды.

### **Модуль 4. Создание мультфильмов и мини-игр.**

17. Создание мультфильма. Прорисовка персонажей и фона. Разработка сценария. Озвучивание и анимация персонажей.

Планируемые результаты:

*предметные:* получение практических навыков по созданию мультфильмов в среде Scratch с использованием ранее полученных знаний.

18. Интерфейс игры. Элементы интерфейса игры. Инструменты создания и редактирования фонов сцены. Способы реализации смены уровней игры (фонов сцены).

Планируемые результаты:

*предметные:* получение навыков по созданию интерфейса игры в среде Scratch с использованием ранее полученных знаний.

19. Создание игры с несколькими уровнями и подсчетом очков.

Планируемые результаты:

*предметные:* получение практических навыков по созданию игры в среде Scratch с использованием ранее полученных знаний.

| №п/п   | Наименование темы  | Количество часов |        |          | Формы контроля |
|--|--|------------------|--------|----------|----------------|
|  |  | Всего            | Теория | Практика |                |
| <b>Модуль 1. Основы алгоритмизации и программирования. – 6 часов</b> |  |                  |        |          |                |
| 1.   | Введение. Понятие алгоритма. Основные алгоритмические конструкции: линейный алгоритм, циклический алгоритм, алгоритмы ветвления. Способы представления алгоритмов (словесный, в виде блок-схемы (графический способ), в виде | 6                | 2      | 4        | Решение задач. |



|   |  |    |   |   |  |
|---|--|----|---|---|--|
|   | программы).<br>Решение задач в программе ПиктоМир.   |    |   |   |  |
| <b>Модуль 2. Работа со средой Scratch. –86 часов</b>  |  |    |   |   |  |
| 2.  | Знакомство со средой Scratch.<br>Демонстрация готовых проектов.<br>Команды движения и событий.<br>Координаты. Навигация в среде Scratch.                                       | 6  | 2 | 4 | Тестирование по пройденному материалу. |
| 3.  | Линейные алгоритмы. Диалоги персонажей. Блоки группы «Внешний вид». Анимация персонажей с использованием костюмов, фонов из библиотеки Scratch.                                | 10 | 2 | 8 | Решение задач.                         |
| 4.  | Графический редактор Scratch.<br>Растровый и векторный режимы.   | 4  | 2 | 2 | Решение задач.                         |
| 5.  | Работа со звуком Scratch.  | 4  | 2 | 2 | Решение задач.                         |
| 6.  | Условные алгоритмы.<br>Использование сенсоров касания и команды «если ... , то...».<br>Управление движением персонажа с помощью мыши и клавиатуры.                             | 8  | 2 | 6 | Решение задач.                         |
| 7.  | Ввод-вывод данных.   | 4  | 2 | 2 | Решение задач.                         |
| 8.  | Понятие переменная. Работа с переменными. Типы данных.   | 8  | 2 | 6 | Решение задач.                         |
| 9.  | Циклические алгоритмы.<br>Перо. Команды управления.  | 12 | 4 | 8 | Решение задач.                         |
| 10.   | Создание анимации.   | 4  |   | 4 | Практическая работа.                   |
| 11.   | Создание проекта с вычислениями или подсчетом очков. Понятие защищенной (зарезервированной) переменной. Случайные числа.   | 10 | 2 | 8 | Практическая работа.                   |
| 12.   | Работа со списками.  | 8  | 2 | 6 | Решение задач.                         |
| 13.   | Создание подпрограмм.<br>Последовательность и параллельность выполнения скриптов. Управление через обмен сообщениями. Блоки «Передать сообщение» и «Когда я получу сообщение». | 8  | 4 | 4 | Решение задач.                         |
| <b>Модуль 3. Прорисовка персонажей и фонов игры в векторном редакторе Inkscape. –18 часов</b> |  |    |   |   |  |
| 14.   | Векторные графические редакторы: состав, особенности, использование для решения задач.   | 4  | 2 | 2 | Практическая работа.                   |

|  |   |            |           |            |                      |
|--|---|------------|-----------|------------|----------------------|
|  | Настройка программного интерфейса. Объекты, создание объектов. Выделение, перемещение и трансформация объектов.   |            |           |            |                      |
| 15.  | Инструменты создания кривых, настройки инструментов и область их применения. Кривые Безье. Способы создания кривых.   | 6          | 2         | 4          | Практическая работа. |
| 16.  | Изменение геометрии объекта с помощью инструмента редактирования форм. Закраска областей. Виды градиентных переходов, особенности. Создание и сохранение новых градиентных переходов. | 8          | 2         | 6          | Практическая работа. |
| <b>Модуль 4. Создание мультфильмов и мини-игр. – 34 часа</b> |   |            |           |            |                      |
| 17.  | Создание мультфильма. Прорисовка персонажей и фона. Разработка сценария. Озвучивание и анимация персонажей.   | 14         | 4         | 10         | Практическая работа. |
| 18.  | Интерфейс игры. Элементы интерфейса игры. Инструменты создания и редактирования фонов сцены. Способы реализации смены уровней игры (фонов сцены).                                     | 4          | 2         | 2          | Решение задач.       |
| 19.  | Создание игры с несколькими уровнями и подсчетом очков.   | 16         |           | 16         | Практическая работа. |
| <b>Проектная деятельность. – 36 часов</b>                    |   |            |           |            |                      |
| <b>Итого без проектной деятельности</b>                      |   | <b>144</b> | <b>40</b> | <b>104</b> |                      |
| <b>Итого с проектной деятельностью</b>                       |   | <b>180</b> | <b>40</b> | <b>140</b> |                      |

### **Рабочая программа курса внеурочной деятельности «Шахматы»**

Формирование установки на безопасный, здоровый образ жизни, наличие мотивации к творческому труду, работе на результат, бережному отношению к материальным и духовным ценностям.

- Развитие навыков сотрудничества со взрослыми и сверстниками в разных социальных ситуациях, умения не создавать конфликтов и находить выходы из спорных ситуаций.

- Развитие этических чувств, доброжелательности и эмоционально-нравственной отзывчивости, понимания и сопереживания чувствам других людей.

- Формирование эстетических потребностей, ценностей и чувств.

- Развитие самостоятельности и личной ответственности за свои поступки, в том числе в информационной деятельности, на основе представлений о нравственных нормах, социальной справедливости и свободе.

### **Метапредметные результаты освоения программы курса.**

- Владение способностью принимать и сохранять цели и задачи учебной деятельности, поиска средств её осуществления.

- Освоение способов решения проблем творческого и поискового характера.

- Формирование умения планировать, контролировать и оценивать учебные действия в соответствии с поставленной задачей и условиями её реализации; определять наиболее эффективные способы достижения результата.

- Формирование умения понимать причины успеха/неуспеха учебной деятельности и способности конструктивно действовать даже в ситуациях неуспеха.

- Овладение логическими действиями сравнения, анализа, синтеза, обобщения, классификации, установление аналогий и причинно-следственных связей, построение рассуждений. Готовность слушать собеседника и вести диалог;
- готовность признавать возможность существования различных точек зрения и права каждого иметь свою точку зрения и оценку событий.
- Определение общей цели и путей её достижения; умение договариваться о распределении функций и ролей в совместной деятельности; осуществлять взаимный контроль в совместной деятельности, адекватно оценивать собственное поведение и поведение окружающих.

**Предметные результаты освоения программы курса.**

- Знать шахматные термины: белое и чёрное поле, горизонталь, вертикаль, диагональ, центр. Правильно определять и называть белые, чёрные шахматные фигуры; Правильно расставлять фигуры перед игрой; Сравнить, находить общее и различие. Уметь ориентироваться на шахматной доске. Понимать информацию, представленную в виде текста, рисунков, схем. Знать названия шахматных фигур: ладья, слон, ферзь, конь, пешка. Шах, мат, пат, ничья, мат в один ход, длинная и короткая рокировка и её правила.
- Правила хода и взятия каждой из фигур, «игра на уничтожение», лёгкие и тяжёлые фигуры, ладейные, коневые, слоновые, ферзевые, королевские пешки, взятие на проходе, превращение пешки. принципы игры в дебюте;
- Основные тактические приемы; что означают термины: дебют, миттельшпиль, эндшпиль, темп, оппозиция, ключевые поля.
- Грамотно располагать шахматные фигуры в дебюте; находить несложные тактические удары и проводить комбинации; точно разыгрывать простейшие окончания

**Содержание программы:**

Учебный курс включает шесть тем: «Шахматная доска», «Шахматные фигуры», «Начальная расстановка фигур», «Ходы и взятие фигур», «Цель шахматной партии», «Игра всеми фигурами из начального положения». На каждом из занятий прорабатывается элементарный шахматный материал с углубленным изучением отдельных тем. Основной упор на занятиях делается на детальном изучении силы и слабости каждой шахматной фигуры, ее игровых возможностей. В программе предусмотрено, чтобы уже на первом этапе обучения дети могли сами оценивать сравнительную силу шахматных фигур, делать выводы о том, что ладья, к примеру, сильнее коня, а ферзь сильнее ладьи.

Формы организации:

1. Практическая игра.
2. Решение шахматных задач, комбинаций и этюдов.
3. Дидактические игры и задания, игровые упражнения;
4. Теоретические занятия, шахматные игры, шахматные дидактические игрушки.
5. Участие в турнирах и соревнованиях.

**Виды деятельности**

- игровая деятельность;
- познавательная деятельность;
- проблемно-ценностное общение;
- досугово-развлекательная деятельность (досуговое общение);

**ТЕМАТИЧЕСКОЕ ПЛАНИРОВАНИЕ**

|                                  |
|----------------------------------|
| Тема                             |
| Шахматная доска                  |
| Знакомство с шахматными фигурами |
| Начальная расстановка фигур      |
| Шахматная доска и фигуры         |

|  |
|--|
| Знакомство с шахматной фигурой. Ладья                  |
| Ладья в игре   |
| Знакомство с шахматной фигурой. Слон.                  |
| Слон в игре  |
| Ладья против слона                                     |
| Знакомство с шахматной фигурой. Ферзь                  |
| Ферзь в игре   |
| Ферзь против ладьи и слона                             |
| Знакомство с шахматной фигурой. Конь                   |
| Конь в игре  |
| Конь против ферзя, ладьи, слона                        |
| Знакомство с пешкой                                    |
| Пешка в игре   |
| Пешка против ферзя, ладьи, слона                       |
| Знакомство с шахматной фигурой. Король                 |
| Король против других фигур                             |
| Шах  |
| Мат. Цель шахматной партии                             |
| Мат  |
| Ставим мат   |
| Ничья, пат   |
| Рокировка  |
| Шахматная партия                                       |
| Повторение программного материала. Игра всеми фигурами |
| Всего: 34 часа   |

## **Рабочая программа курса внеурочной деятельности «Занимательная математика»**

### **Планируемые результаты**

#### **Личностные и метапредметные результаты**

- развитие любознательности, сообразительности при выполнении разнообразных заданий проблемного и эвристического характера;
- развитие внимательности, настойчивости, целеустремлённости, умения преодолевать трудности — качеств весьма важных в практической деятельности любого человека;
- воспитание чувства справедливости, ответственности;
- развитие самостоятельности суждений, независимости и нестандартности мышления.

#### **Универсальные учебные действия:**

- ориентироваться в понятиях «влево», «вправо», «вверх», «вниз»;
- ориентироваться на точку начала движения, на числа и стрелки  $1 \rightarrow 1 \downarrow$  и др., указывающие направление движения;
- проводить линии по заданному маршруту (алгоритму);
- выделять фигуру заданной формы на сложном чертеже;
- анализировать расположение деталей (танов, треугольников, уголков, спичек) в исходной конструкции;
- составлять фигуры из частей, определять место заданной детали в конструкции;
- выявлять закономерности в расположении деталей; составлять детали в соответствии с заданным контуром конструкции;
- сопоставлять полученный (промежуточный, итоговый) результат с заданным условием;
- объяснять (доказывать) выбор деталей или способа действия при

заданном условии;

— анализировать предложенные возможные варианты верного решения;

— моделировать объёмные фигуры из различных материалов (проволока, пластилин и др.) и из развёрток;

-осуществлять развёрнутые действия контроля и самоконтроля:

сравнивать построенную конструкцию с образцом.

### **Содержание курса**

Числа. Арифметические действия. Величины. Названия и последовательность чисел от 1 до 20. Подсчёт числа точек на верхних гранях выпавших кубиков.

Числа от 1 до 100. Решение и составление ребусов, содержащих числа.

Сложение и вычитание чисел в пределах 100. Таблица умножения однозначных чисел и соответствующие случаи деления. Числовые головоломки: соединение чисел знаками действия так, чтобы в ответе получилось заданное число, и др. Поиск нескольких решений. Восстановление примеров: поиск цифры, которая скрыта. Последовательное выполнение арифметических действий: отгадывание задуманных чисел.

Заполнение числовых кроссвордов (судоку, какуро и др.).

Числа от 1 до 1000. Сложение и вычитание чисел в пределах 1000.

Числа-великаны (миллион и др.). Числовой палиндром: число, которое читается одинаково слева направо и справа налево.

Поиск и чтение слов, связанных с математикой (в таблице, ходом шахматного коня и др.).

Занимательные задания с римскими цифрами. Время. Единицы времени. Масса. Единицы массы. Литр.

*Форма организации обучения — математические игры:*

— «Весёлый счёт» — игра-соревнование; игры с игральными кубиками. Игры: «Чья сумма больше?», «Лучший лодочник», «Русское лото», «Математическое домино», «Не собьюсь!», «Задумай число», «Отгадай задуманное число», «Отгадай число и месяц рождения»;

— игры: «Волшебная палочка», «Лучший счётчик», «Не подведи друга», «День и ночь», «Счастливый случай», «Сбор плодов», «Гонки с зонтиками», «Магазин», «Какой ряд дружнее?»;

— игры с мячом: «Наоборот», «Не урони мяч»;

— игры с набором «Карточки-считалочки» (сорбонки) — двусторонние карточки: на одной стороне — задание, на другой — ответ;

— математические пирамиды: «Сложение в пределах 10; 20; 100»,

«Вычитание в пределах 10; 20; 100», «Умножение», «Деление»;

— работа с палитрой — основой с цветными фишками и комплектом заданий к палитре по темам: «Сложение и вычитание до 100» и др.;

— игры: «Крестики-нолики», «Крестики-нолики на бесконечной доске», «Морской бой» и др., конструкторы «Часы», «Весы» из электронного учебного пособия «Математика и конструирование».

### **Мир**

### **занимательных**

### **задач**

Задачи, допускающие несколько способов решения. Задачи с недостаточными, некорректными данными, с избыточным составом условия. Последовательность шагов (алгоритм) решения задачи. Задачи, имеющие несколько решений. Обратные задачи и задания. Ориентировка в тексте задачи, выделение условия и вопроса, данных и искомых чисел (величин). Выбор необходимой информации, содержащейся в тексте задачи, на рисунке или в таблице, для ответа на заданные вопросы. Старинные задачи. Логические задачи. Задачи на переливание. Составление аналогичных задач и заданий. Нестандартные задачи. Использование знаково-символических средств для моделирования ситуаций, описанных в задачах. Задачи, решаемые способом перебора. «Открытые» задачи и задания. Задачи и задания по проверке готовых решений, в том числе неверных. Анализ и оценка готовых решений задачи, выбор верных решений. Задачи

на доказательство, например найти цифровое значение букв в условной записи: СМЕХ + ГРОМ = ГРЕМИ и др. Обоснование выполняемых и выполненных действий. Решение олимпиадных задач международного конкурса «Кенгуру». Воспроизведение способа решения задачи. Выбор наиболее эффективных способов решения.

### **Геометрическая**

**мозаика**

Пространственные представления. Понятия «влево», «вправо», «вверх», «вниз». Маршрут передвижения. Точка начала движения; число, стрелки  $1 \rightarrow 1 \downarrow$ , указывающие направление движения. Проведение линии по заданному маршруту (алгоритму) — «путешествие точки» (на листе в клетку). Построение собственного маршрута (рисунка) и его описание.

Геометрические узоры. Закономерности в узорах. Симметрия. Фигуры, имеющие одну и несколько осей симметрии.

Расположение деталей фигуры в исходной конструкции (треугольники, таны, уголки, спички). Части фигуры. Место заданной фигуры в конструкции. Расположение деталей. Выбор деталей в соответствии с заданным контуром конструкции. Поиск нескольких возможных вариантов решения. Составление и зарисовка фигур по собственному замыслу. Разрезание и составление фигур. Деление заданной фигуры на равные по площади части. Поиск заданных фигур в фигурах сложной конфигурации. Решение задач, формирующих геометрическую наблюдательность. Распознавание (нахождение) окружности на орнаменте. Составление (вычерчивание) орнамента с использованием циркуля (по образцу, по собственному замыслу). Объёмные фигуры: цилиндр, конус, пирамида, шар, куб. Моделирование из проволоки. Создание объёмных фигур из развёрток: цилиндр, призма шестиугольная, призма треугольная, куб, конус, четырёхугольная пирамида, октаэдр, параллелепипед, усечённый конус, усечённая пирамида, пятиугольная пирамида, икосаэдр (по выбору учащихся).

### **Формы организации**

- математические игры;
- коллективные творческие дела;
- соревнования;
- викторины;
- интеллектуально-познавательные игры;
- трудовые дела;
- обсуждение, обыгрывание проблемных ситуаций;
- творческие проекты, презентации;
- сюжетно-ролевые игры;
- проект и др.

### **Виды деятельности**

- игровая деятельность;
- познавательная деятельность;
- проблемно-ценностное общение;
- досугово-развлекательная деятельность (досуговое общение);
- художественное творчество;
- Тематическое планирование

|   |
|---|
| Тема                                    |
| <b>1 класс</b>                          |
| Математика — это интересно.             |
| Танграм: древняя китайская головоломка. |
| Путешествие точки.                      |

|  |
|--|
| Игры с кубиками.                                     |
| Танграм: древняя китайская головоломка.              |
| Волшебная линейка.                                   |
| Праздник числа 10.                                   |
| Конструирование многоугольников из деталей танграма. |
| Игра-соревнование «Весёлый счёт».                    |
| Игры с кубиками.                                     |
| Конструкторы лего.                                   |
| Весёлая геометрия.                                   |
| Математические игры.                                 |
| «Спичечный» конструктор.                             |
| Задачи-смекалки.                                     |
| Прятки с фигурами.                                   |
| Математические игры.                                 |
| Числовые головоломки.                                |
| Математическая карусель.                             |
| Уголки.  |
| Игры в магазин.Монеты.                               |
| Конструирование фигур из деталей танграма.           |
| Игры с кубиками.                                     |
| Математическое путешествие.                          |
| Математические игры.                                 |
| Секреты задач.                                       |
| Математическая карусель.                             |
| Числовые головоломки.                                |
| Математические игры.                                 |
| Всего: 34 часа                                       |
| <b>2 класс</b>                                       |
| Удивительная снежинка».                              |
| Крестики-нолики.                                     |
| Математические игры.                                 |
| Прятки с фигурами.                                   |
| Секреты задач  |
| «Спичечный» конструктор.                             |
| «Спичечный» конструктор.                             |
| Геометрический калейдоскоп.                          |
| Числовые головоломки.                                |
| «Шаг в будущее».                                     |
| Геометрия вокруг нас.                                |
| Путешествие точки.                                   |
| «Шаг в будущее».                                     |
| Тайны окружности.                                    |
| Математическое путешествие.                          |
| «Новогодний серпантин».                              |
| «Новогодний серпантин».                              |
| Математические игры.                                 |
| «Часы нас будят по утрам...».                        |
| Геометрический калейдоскоп.                          |
| Головоломки.   |
| Секреты задач.                                       |

|  |
|--|
| «Что скрывает сорока?»                   |
| Интеллектуальная разминка.               |
| Дважды два- четыре.                      |
| Дважды два- четыре.                      |
| Дважды два- четыре.                      |
| В царстве смекалки.                      |
| Интеллектуальная разминка.               |
| Составь квадрат.                         |
| Мир занимательных задач.                 |
| Мир занимательных задач.                 |
| Математические фокусы.                   |
| Математическая эстафета.                 |
| Всего: 34 часа.                          |
| <b>3 класс</b>                           |
| Интеллектуальная разминка.               |
| «Числовой» конструктор».                 |
| Геометрия вокруг нас.                    |
| Волшебные переливания.                   |
| В царстве смекалки.                      |
| Шаг в будущее.                           |
| Шаг в будущее.                           |
| «Спичечный» конструктор».                |
| «Спичечный» конструктор».                |
| Числовые головоломки.                    |
| Интеллектуальная разминка.               |
| Интеллектуальная разминка.               |
| Математические фокусы.                   |
| Математические игры.                     |
| Секреты числа.                           |
| Математическая копилка.                  |
| Математическое путешествие.              |
| Выбери маршрут.                          |
| Числовые головоломки.                    |
| В царстве смекалки.                      |
| В царстве смекалки.                      |
| Мир занимательных задач.                 |
| Геометрический калейдоскоп.              |
| Интеллектуальная разминка.               |
| Разверни листок.                         |
| От секунды до столетия.                  |
| От секунды до столетия.                  |
| Числовые головоломки.                    |
| Конкурс смекалки.                        |
| Это было в старину.                      |
| Это было в старину                       |
| Энциклопедия математических развлечений. |
| Энциклопедия математических развлечений. |
| Математический лабиринт.                 |
| Всего: 34 часа                           |
| <b>4 класс</b>                           |



|                                   |
|-----------------------------------|
| Интеллектуальная разминка.        |
| Числа-великаны.                   |
| Мир занимательных задач.          |
| Кто что увидит?                   |
| Римские цифры.                    |
| Числовые головоломки.             |
| Секреты задач.                    |
| В царстве смекалки.               |
| Математический марафон.           |
| «Спичечный» конструктор».         |
| «Спичечный» конструктор».         |
| Выбери маршрут.                   |
| Интеллектуальная разминка.        |
| Математические фокусы.            |
| Занимательное моделирование.      |
| Занимательное моделирование.      |
| Занимательное моделирование.      |
| Математическая копилка.           |
| Какие слова спрятаны в таблице?   |
| «Математика — наш друг!»          |
| Решай, отгадывай, считай.         |
| В царстве смекалки.               |
| В царстве смекалки.               |
| Числовые головоломки.             |
| Мир занимательных задач.          |
| Мир занимательных задач.          |
| Математические фокусы.            |
| Интеллектуальная разминка.        |
| Интеллектуальная разминка.        |
| Блиц-турнир по решению задач.     |
| Математическая копилка.           |
| Геометрические фигуры вокруг нас. |
| Математический лабиринт.          |
| Математический праздник.          |
| Всего: 34 часа                    |

### **Рабочая программа курса внеурочной деятельности «В мире книг»**

#### **Личностные, метапредметные и предметные результаты освоения программы факультатива.**

В результате освоения программы кружка «В мире книг» формируются следующие предметные умения, соответствующие требованиям федерального государственного образовательного стандарта начального общего образования:

- осознавать значимость чтения для личного развития;
- формировать потребность в систематическом чтении;
- использовать разные виды чтения (ознакомительное, изучающее, выборочное, поисковое);
- уметь самостоятельно выбирать интересующую литературу;
- пользоваться справочными источниками для понимания и получения дополнительной информации.

#### *Регулятивные умения:*

- уметь работать с книгой, пользуясь алгоритмом учебных действий;

- уметь самостоятельно работать с новым произведением;
- уметь работать в парах и группах, участвовать в проектной деятельности, литературных играх;
- уметь определять свою роль в общей работе и оценивать свои результаты.

*Познавательные учебные умения:*

- прогнозировать содержание книги до чтения, используя информацию из аппарата книги;
- отбирать книги по теме, жанру и авторской принадлежности;
- ориентироваться в мире книг (работа с каталогом, открытым библиотечным фондом);
- составлять краткие аннотации к прочитанным книгам;
- пользоваться словарями, справочниками, энциклопедиями.

*Коммуникативные учебные умения:*

- участвовать в беседе о прочитанной книге, выражать свое мнение и аргументировать свою точку зрения;
- оценивать поведение героев с точки зрения морали, формировать свою этическую позицию;
- высказывать свое суждение об оформлении и структуре книги;
- участвовать в конкурсах чтецов и рассказчиков;
- соблюдать правила общения и поведения в школе, библиотеке, дома и т.д.

Формы аттестации воспитанников: инсценирование, творческие отчёты, соревнования, работа с библиотечным каталогом, проектная деятельность и т.

**К концу 1 класса ученик научится:**

- находить книгу в открытом библиотечном фонде;
- выбирать нужную книгу по теме, жанру и авторской принадлежности;
- сравнивать книги одного автора разных лет издания по оформлению;
- формулировать и высказывать своё впечатление о прочитанной книге и героях;
- характеризовать книгу, определять тему и жанр, выбирать книгу на заданную тему;
- сравнивать книгу-сборник с книгой-произведением;
- слушать и читать книгу, понимать прочитанное;
- пользоваться аппаратом книги;
- овладевать правилами поведения в общественных местах (библиотеке);
- систематизировать по темам детские книги в домашней библиотеке.

**2 класс**

**К концу 2 класса ученик научится:**

- знать структурные элементы библиотеки: абонемент, читальный зал;
- ориентироваться в мире книг (отбирать книги по авторской принадлежности в открытом библиотечном фонде);
- пользоваться алфавитным каталогом для отбора нужной книги;
- заполнять каталожную карточку;
- систематизировать книги по авторской принадлежности;
- составлять список прочитанных книг;
- выделять особенности учебной книги;
- работать самостоятельно с книгой по алгоритму «Работаем с книгой»;
- аргументировать мнение о выбранной книге (устный отзыв);
- классифицировать книги по авторской принадлежности, теме, жанру.

**3 класс**

**К концу 3 класса ученик научится:**

- работать с книгой-сборником басен И. Крылова;
- сравнивать басни по структуре и сюжету;
- выделять книги-произведения и книги-сборники из группы предложенных книг или открытого библиотечного фонда;
- собирать информацию для библиографической справки об авторе;
- составлять таблицу жанров произведений писателя;

выполнять поисковую работу по проекту;  
презентовать результаты проектной деятельности и любимую книгу;  
готовить отзыв о книге и обсуждать разные точки зрения;  
находить по каталогу нужную книгу;  
заполнять каталожную карточку на выбранную книгу;  
писать отзыв о книге или героях книги;  
пользоваться библиографическим справочником;  
рассматривать и читать детские газеты и журналы;  
находить нужную информацию в газетах и журналах;  
собирать информацию для проекта «История детской газеты или журнала»;  
готовить материал для классной и школьной газеты;  
пользоваться электронными газетами и журналами.

#### **4 класс**

##### **К концу 4 класса ученик научится:**

- составлять выставку книг по теме, авторской принадлежности, жанрам, типам и видам;
- различать виды и типы книг;
- писать отзыв о книге, пользуясь ее справочным аппаратом;
- знать структуру книги и ее элементы, справочный аппарат;
- пользоваться библиотекой и выполнять правила работы в библиотеке;
- писать аннотацию или отзыв на прочитанную книгу;
- пользоваться библиографическим справочником или энциклопедией для получения информации о писателе;
- составлять каталожную карточку на прочитанную книгу;
- задавать вопросы и находить ответы в словарях и справочниках;
- выполнять роль библиотекаря -выдавать книги и заполнять формуляры;
- собирать, систематизировать и оформлять материал для презентации ( выставки, постеры, электронные версии, живой журнал, конкурсы и т.д.);
- работать с детскими журналами и газетами.

### **3. Содержание программы**

#### **1 класс (33 ч)**

##### **Здравствуй, книга (3 ч)**

Учебная книга. Элементы структуры учебной книги (обложка, титульный лист, оглавление). Аппарат ориентировки. Правила пользования книгой. Игра «Что в твоём рюкзаке живёт?».

Книга-произведение (большеформатная, в типовом оформлении).

Обложка книги: информация о книге (название книги), иллюстрация (определение темы и жанра). Классификация книг по темам и жанрам (работа в группах).

Домашняя библиотека, классная библиотека, школьная библиотека.

Правила поведения в библиотеке.

##### **Книги о Родине и родной природе (2 ч)**

Книги о Родине и родной природе детских писателей (книга-произведение и книга-сборник).

Структура книги, справочный аппарат книги.

Читальный зал: культура самостоятельной работы с выбранной книгой (рассматривание, чтение или слушание).

##### **Писатели детям (3 ч)**

Книги детских писателей-классиков (А. Барто, К. Чуковский, С. Маршак, Я. Аким, Л. Пантелеев).

Детские книги с рассказами современных писателей (М. Пляцковский, С. Георгиев, М. Дружинина, С. Степанов и др.).

Выставка книг детских писателей. Слушание и рассматривание одной из детских книг. Художники-иллюстраторы детских книг.

Инсценирование картин-эпизодов из выбранной книги.

### **Народная мудрость. Книги-сборники (2 ч)**

Книги-сборники малых жанров фольклора. Особенности детских книг с фольклорными произведениями для детей (оформление, тексты).

Игры «Посчитайся», «Отгадай загадку».

Творческая работа «Сочини загадку».

### **По страницам книг В. Сутеева (3 ч)**

Книги В. Сутеева (книги-сборники, книги-произведения). Структура книги-сборника.

В. Сутеев — автор и художник-оформитель.

Игра «По страницам сказок В. Сутеева».

Библиографическая справка (информация) об авторе в структуре книги-сборника.

Самостоятельная поисковая работа в группах.

### **Сказки народов мира (3 ч)**

Книги-сборники «Русские народные сказки». Книги-произведения.

Сказки народов России и народов мира. Оформление выставки книг.

Подготовка проведения конкурса «Герои народных сказок», инсценирование.

Домики-сказки (коллективная проектная деятельность).

### **Книги русских писателей-сказочников (3 ч)**

Сборник сказочных историй А.Н. Толстого «Приключения Буратино».

Слушание и чтение историй из книги А.Н. Толстого «Приключения Буратино».

Инсценирование отдельных историй.

Творческая работа «Встреча с Буратино» (работа в группах).

### **Детские писатели (3 ч)**

Книги С. Маршака для детей. Сказки, стихотворения, загадки.

К. Чуковский детям: книги-произведения, книги-сборники.

Книги Е. Чарушина для детей. Герои книг Е. Чарушина.

Книги-сборники произведений современных детских писателей.

Детские журналы «Мурзилка», «Понимашка». Произведения детских писателей на страницах журналов.

### **Сказки зарубежных писателей (3 ч)**

Книги сказок Ш. Перро. Книга-произведение. Книга Ш. Перро «Красная шапочка» в разных изданиях.

Автор, переводчик, оформитель. Справочный аппарат книги.

Книга Дж. Харриса «Сказки дядюшки Римуса». Книга-сборник историй. Герои книги.

Слушание и чтение отдельных историй.

Инсценирование отдельных картин-эпизодов из выбранной книги.

### **Книги-сборники стихотворений для детей (2 ч)**

Стихотворения о детях и для детей. Книги-сборники А. Барто, В. Берестова, С. Михалкова.

Поиск нужного произведения в книге-сборнике по содержанию. Игра «Кто быстрее найдёт произведение в книге?».

Конкурс «Слушаем и читаем стихи детских поэтов».

Литературная игра «Послушай и назови».

### **Дети — герои книг (3 ч)**

Дети — герои сказок. Русские народные сказки: «Сестрица Алёнушка и братец Иванушка», «Терёшечка»; сказка А.Н. Толстого «Приключения Буратино», Ш. Перро «Красная шапочка».

Парад героев сказок.

Дети — герои рассказов (В. Осеева «Мушка», Е. Пермяк «Первая рыбка», В. Осеева «Совість», Н. Носов «Мишкина каша», В. Драгунский «Денискины рассказы»). Игра «Диалоги героев».

Дети — герои стихотворений (А. Барто «В школу», С. Михалков «Фома», Е. Благинина «Тюлюлюй», Я. Аким «Жадина»). Конкурс юмористических стихов.

### **Книги о животных (3 ч)**

Книги-сборники о животных.

Н. Некрасов «Дедушка Мазай и зайцы»: слушание, рассматривание.

Обсуждение произведения и главного героя — дедушки Мазая.

Книга В. Чаплиной «Питомцы зоопарка» и книга-сборник И. Акимовской «Жизнь животных» (работа в группах).

Час читателя: самостоятельное чтение произведений о животных из детских журналов.

Работа в группах.

Творческая работа: сочинение рассказа «Мой маленький друг».

### **2 класс (34 ч)**

#### **Книга, здравствуй (3 ч)**

Роль книги в жизни человека. Учебная книга и её справочный аппарат.

Конкурс «Пословицы о книге и учении». Оформление рукописной книги.

Художественные книги. Художники-оформители. Иллюстрации

в книге и их роль. Правила работы с книгой.

Читальный зал: самостоятельное чтение выбранной книги.

#### **Книгоцей — любитель чтения (2 ч)**

Библиотека. Библиотечный формуляр.

Поиск книги по каталогам. Алфавитный каталог. Назначение библиотечного каталога.

Работа с каталожной карточкой.

Викторина «Что вы знаете о книге?».

Игра «Я — библиотекарь».

#### **Книги о твоих ровесниках (4 ч)**

Библиотечный урок «Дети — герои детских книг». Выставка книг.

Книги-сборники В. Осеевой, Е. Пермяка, В. Драгунского, Н. Носова и других детских писателей.

Читальный зал. Чтение и рассматривание книги В. Железникова

«Таня и Юсик» или В. Крапивина «Брат, которому семь лет». Конкурс-кроссворд «Имена героев детских книг».

Презентация книг о детях-ровесниках (устные отзывы).

Читальный зал. Чтение произведений о детях на страницах детских

газет и журналов. Детские журналы (электронная версия).

Библиотечные плакаты «Герои-ровесники» (работа в группах).

Живой журнал «Парад героев-сверстников» (инсценирование отдельных эпизодов из рассказов о детях).

#### **Крупницы народной мудрости. Книги-сборники (4 ч)**

Книги-сборники малых жанров фольклора. Пословицы. Темы пословиц. Путешествие по тропинкам фольклора.

Загадки. Темы загадок. Игра «Отгадай загадку».

Скороговорки. Конкурс «Чистоговорщики».

Проект «Живой цветок народной мудрости» (работа в группах).

#### **Писатели-сказочники (4 ч)**

Выставка книг с литературными сказками. Обзор выставки.

Книги писателей-сказочников. Поиск книги в открытом библиотечном фонде. Чтение выбранной книги.

Герои сказок. Викторина.

Творческая работа «Лукошко сказок» (проектная деятельность).

#### **Книги о детях (4 ч)**

Книги-сборники о детях и для детей (В. Осеева, Н. Носов, С. Михалков и др.).

Книги о животных (В. Бианки, Э. Шим, Г. Скребицкий, Н. Сладков и др.).

Книги-сборники стихотворений для детей (Я. Аким, С. Маршак, С. Михалков, А. Барто).

#### **Старые добрые сказки (4 ч)**

Книги сказок народов мира. Сборники сказок. Выставка.

Переводчики, пересказчики и обработчики сказок народов других стран. Справочный аппарат книги-сборника. Каталожная карточка.

Сказки народов мира с «бродячими» сюжетами (русская народная сказка «Снегурочка», японская народная сказка «Журушка» и др.). Поисковая работа.

Читальный зал: народные сказки на страницах детских журналов.

#### **Книги о тех, кто подарил нам жизнь (3 ч)**

Книги о семье, маме, детях. Выставка книг о тех, кто защищал свою Родину. Жанры произведений о семье: стихотворения, пословицы, сказки, рассказы, колыбельные песни. Рукописная книга.

Литературная игра «По страницам учебника»: чтение произведений о семье по учебнику или наизусть.

Мини-проекты (работа в группах): «Они писали о семье», «Рассказы о семье», «Пословицы о семье», «Стихотворения о семье». Рукописная книга «Семья».

#### **Защитникам Отечества посвящается (3 ч)**

Книги о защитниках Отечества. Былины и сказы о защитниках Отечества.

Выставка книг детских писателей о защитниках Отечества.

Библиотечный урок: встреча с участниками или героями Великой Отечественной войны, которые живут рядом.

Работа с книгой А. Гайдара «Сказка о Военной тайне, Мальчише-Кибальчише и о его твёрдом слове»: чтение, рассматривание.

Рукописная книга «Защитники Отечества в твоей семье»: фотографии, письма, воспоминания, рисунки.

#### **По страницам любимых книг (3 ч)**

Книги разных жанров, тем, типов и авторской принадлежности.

Библиотечный урок: книги-сборники по авторам, жанрам, темам.

Проектная деятельность: презентация любимых книг (по оформлению, содержанию и поступкам героев).

Коллективная творческая работа: комиксы и весёлые истории.

Оформление еженедельника «Летнее чтение» или «Дневник читателя».

### **3 класс (34 ч)**

#### **История книги. Библиотеки (4 ч)**

Книги-сборники о былинных героях. Былины, сказы, легенды. Сказители, былинщики.

Библия. Детская библия (разные издания).

Летописи. Рукописные книги. Первпечатник Иван Фёдоров.

Система библиотечного обслуживания: запись в библиотеку, абонемент и читальный зал.

Культура читателя.

Библиотечные каталоги и правила пользования ими. Каталожная карточка. Игра «Обслужи одноклассников».

Отбор книги и работа с ней в читальном зале. Отзыв о книге.

#### **По дорогам сказок. Сказки народные и литературные (3 ч)**

Волшебные сказки (народные и литературные): книга-сборник «Сказки А.С. Пушкина» и сборник народных сказок «На острове Буяне».

Сравнение сказок с загадками: русская народная сказка «Дочь-семилетка», братья Гримм «Умная дочь крестьянская», А. Платонов «Умная внучка». Рассматривание и сравнение книг.

Конкурс-кроссворд «Волшебные предметы».

#### **Книги-сборники. Басни и баснописцы (3 ч)**

Книги-сборники басен И. Крылова. Аппарат книги-сборника басен: титульный лист, аннотация, оглавление.

Русские баснописцы И. Хемницер, А. Измайлов, И. Дмитриев.

Чтение басен с «бродячими» сюжетами. Басни Эзопа и Л.Н. Толстого.

Конкурс чтецов. Инсценирование басен (работа в группах).

#### **Книги о родной природе (3 ч)**

Сборники стихотворений о родной природе. Слушание стихотворений, обмен мнениями.

Книга «Родные поэты» (аппарат, оформление).

Проект «Краски и звуки стихов о природе». Рукописная книга.

#### **Книги Л.Н. Толстого для детей (3 ч)**

Книги Л.Н. Толстого: работа с каталогом, составление выставки книг.

Книга «Азбука Л.Н. Толстого» и сборник «Для детей».

Составление таблицы жанров произведений Л.Н. Толстого (работа в группах).

Проектная деятельность по группам: «Сказки Л.Н. Толстого», «Сказки в обработке Л.Н. Толстого».

#### **Животные — герои детской литературы (4 ч)**

Книги-сборники о животных. Структура книги-сборника: титульный лист, аннотация, иллюстрация, название книги, тип книги.

Читальный зал: работа с книгой А. Куприна «Ю-ю» или Дж. Лондона «Бурый волк»: оформление, перевод. Отзыв о прочитанной книге.

Библиотечный урок: знакомство с книгой-легендой энциклопедией

А. Брема «Жизнь животных».

Художники-оформители книг о животных.

Реклама книги «Заинтересуй друга!» (конкурс отзывов).

#### **Дети — герои книг (3 ч)**

Книги о детях (Л. Пантелеев, А. Гайдар, В. Драгунский и др.).

Книга-произведение А. Гайдара «Тимур и его команда», книга-сборник рассказов Л. Пантелеева «Честное слово».

Литературная игра «Кто они, мои сверстники — герои книг?».

По страницам книги В. Железникова «Жизнь и приключения чудака».

Обсуждение прочитанных книг (беседа, дискуссии, споры).

Проект «Расскажи о любимом писателе».

#### **Книги зарубежных писателей (2 ч)**

Книги зарубежных писателей (Ц. Топелиус, Дж. Лондон, Э. Сетон-Томпсон, Дж. Чиарди).

Систематический каталог: практическая работа. Список книг зарубежных писателей для детей.

Библиографические справочники: отбор информации о зарубежных писателях (работа в группах). Переводчики книг.

#### **Книги о детях войны (3 ч)**

Книга Л. Воронковой «Девочка из города» (издания разных лет). Чтение, обсуждение содержания, слушание отдельных глав. Аппарат книги, иллюстрации и оформление.

Аннотация. Каталожная карточка.

Работа в читальном зале. Книга В. Железникова «Девушка в военном».

Творческая работа «Дети войны с тобой рядом»: встречи, сбор материалов, оформление «Книги памяти».

#### **Газеты и журналы для детей (3 ч)**

Что такое периодика. Детские газеты и журналы. Структура газет и журналов. Издатели газет и журналов.

История изданий для детей: журналы «Мурзилка», «Костёр», «Пять углов», «Чудеса планеты Земля»; детские газеты: «Пионерская правда», «Читайка», «Шапокляк».

Электронные периодические издания «Детская газета», «Антошка».

Создание классной газеты или журнала (работа в группах).

#### **«Книги, книги, книги...» (3 ч)**

Книги, их типы и виды. Практическая работа в библиотеке.

Справочная литература. Энциклопедии для детей.

Сбор информации о Л.Н. Толстом и Х.К. Андерсене. Библиографические справочники.

Библиотечная мозаика: урок-игра «Что узнали о книгах?»

#### **4 класс (34 ч)**

##### **Страницы старины седой (4 ч)**

Былины, былинчики. Былинные богатыри. «Былина о Святогоре» в стихотворной форме и прозаической форме. Выставка книг.

Библиотечный урок. История книги. Рукописные книги.

Книги Древней Руси. Библиотека Ярослава Мудрого. Наставления Ярослава Мудрого.

Первая печатная книга на Руси. Первопечатник Иван Фёдоров.

Библия на русском языке. Библейские предания: «Суд Соломона», «Блудный сын».

Экскурсия в типографию или книжный магазин.

##### **Крупницы народной мудрости (4 ч)**

Сборники произведений фольклора.

Героические песни о Родине. Песня-слава «Русская земля».

Героические песни о героях России: «Кузьма Минин и Дмитрий Пожарский во главе ополчения», «Суворов приказывает армии переплыть море».

Сбор дополнительной информации о героях России и оформление постера (стенда) с собранными материалами.

Книга С. Алексеева «Рассказы о Суворове и русских солдатах» в разных изданиях.

Справочный материал об А.В. Суворове (справочники, энциклопедии).

Проект «Русь великая в пословицах и поговорках»: отбор пословиц по теме, объяснение скрытого смысла, оформление рукописной книги «Русь великая в пословицах и поговорках».

Сбор дополнительной информации о героях России, оформление постера (стенда) с собранными материалами, презентация постеров и книг.

##### **Мифы народов мира (2 ч)**

Книги с мифами народов мира: древнерусские, древнегреческие, китайские и т. д. Выставка книг.

Работа с системным каталогом.

Читальный зал. Древнекитайский миф «Подвиги стрелка И».

Конкурс-кроссворд «Мифологические герои».

##### **Русские писатели-сказочники (3ч)**

Библиотека сказок. Книги со сказками А.С. Пушкина, В. Жуковского, М. Лермонтова, П. Ершова, В. Гаршина. Фольклорные корни сказок.

Час читателя. Сказка сказок П.П. Ершова «Конёк-Горбунок».

Поиск: исторические корни литературных (авторских) произведений (летопись «Вещий Олег» из «Повести временных лет» и стихотворение А.С. Пушкина «Песнь о вещем Олеге»).

Библиографические справочники. Библиографические справки о писателях-сказочниках (проектная деятельность).

##### **«Книги, книги, книги...» (4ч)**

Библиотечный урок. Храм книги. Библиотека. Первые библиотеки.

Правила пользования библиотекой. Экскурсия в детскую библиотеку.

Книга. Элементы книги. Справочный аппарат. Классификация книг по структуре, изданиям, авторам (работа в группах).

Книги учебные, художественные, научно-популярные, справочники и энциклопедии. Структура энциклопедии и книги-справочника.

Книги-сборники «Басни И. Крылова», «Легенды и сказы», «Сказки народов мира», «Стихи русских поэтов».

Проект «Русские баснописцы»: сбор материала, чтение басен, басни с «бродячими» сюжетами.

##### **Книги о детях и для детей (3 ч)**

Дети — герои книг Н. Гарина-Михайловского, К. Станюковича,



Х.К. Андерсена, Марка Твена, В. Гюго, А. Гайдара, Е. Ильиной и др. Выставка книг. Фантастика и приключения. Поиск книг по каталогу, составление списка.

Читальный зал. Книги А. Рыбакова, В. Крапивина, К. Булычёва,

А. Волкова. Конкурс-кроссворд «Писатели-фантасты».

Аннотация к книге А. Волкова «Волшебник Изумрудного города».

### **Словари, справочники, энциклопедии (3 ч)**

«Хранители слов» — словари: орфографический, толковый, словарь синонимов, этимологический. Выставка словарей. Игра-конкурс «Объясни слово».

Справочники и энциклопедии. Детская энциклопедия «Что такое? Кто такой?».

Игра «100 вопросов Почемучек»: составление вопросов и нахождение ответов в книгах-справочниках.

### **Родные поэты (3 ч)**

Книги-сборники русских поэтов о родной природе. Структура книги.

Чтение и слушание стихотворений о Родине А.С. Пушкина,

М.Ю. Лермонтова, И. Никитина, С. Есенина, Н. Рубцова, И. Бунина.

Конкурс чтецов «Стихи о Родине».

### **Писатели о писателях. Очерки и воспоминания (4 ч)**

Книги-сборники «Очерки и воспоминания». Очерки о природе, людях, событиях.

Очерки С. Михалкова «Слово о Крылове», К. Чуковского «Николай

Алексеевич Некрасов»: чтение, выбор информации, определение жанра и темы.

Воспоминания Л.Н. Толстого, А. Куприна «Воспоминания об А.П. Чехове».

Творческая работа: очерк о своём городе, о своём классе, о любимой книге.

### **Мир книг (4 ч)**

Типы и виды книг: поисковая работа в библиотеке.

Книги о животных. Э. Сетон-Томпсона «Герои-животные». Очерк

В. Пескова «В гостях у Сетон-Томпсона».

Час читателя: знакомство с книгой В. Бульванкера «От кота до кита». Литературная игра «Тайны учебной книги»

Периодические печатные издания для детей: детские газеты и журналы.

### **Формы организации**

- беседы;
- классный час; час общения;
- литературно-музыкальные композиции;
- просмотр и обсуждение видеоматериала;
- праздники;
- викторины;
- интеллектуально-познавательные игры;
- творческие проекты, презентации;
- проект и др.

### **Виды деятельности**

- игровая деятельность;
- познавательная деятельность;
- проблемно-ценностное общение;
- досугово-развлекательная деятельность (досуговое общение);
- художественное творчество;

### **Тематическое планирование**

1 класс

| Тема              | Количество часов |
|-------------------|------------------|
| Здравствуй, книга | 3                |

|  |   |
|--|---|
| Книги о Родине и родной природе        | 2 |
| Писатели детям                         | 3 |
| Народная мудрость. Книги-сборники      | 4 |
| По страницам книг В. Сутеева           | 5 |
| Сказки народов мира                    | 3 |
| Книги русских писателей-сказочников    | 3 |
| Детские писатели                       | 3 |
| Сказки зарубежных писателей            | 3 |
| Книги-сборники стихотворений для детей | 2 |
| Дети — герои книг                      | 3 |
| Книги о животных                       | 3 |
| Всего: 34 часа                         |   |

#### 2 класс

| Тема                                       | Количество часов |
|--|------------------|
| Здравствуй, книга                          | 3                |
| Книголюб — любитель чтения                 | 2                |
| Книги о твоих ровесниках                   | 4                |
| Крупницы народной мудрости. Книги-сборники | 4                |
| Писатели-сказочники                        | 4                |
| Книги о детях                              | 4                |
| Старые добрые сказки                       | 4                |
| Книги о тех, кто подарил нам жизнь         | 3                |
| Защитникам Отечества посвящается           | 3                |
| По страницам любимых книг                  | 3                |
| Всего: 34 часа                             |                  |

#### 3 класс

| Тема  | Количество часов |
|---|------------------|
| История книги. Библиотеки                         | 4                |
| По дорогам сказок. Сказки народные и литературные | 3                |
| Книги-сборники. Басни и баснописцы                | 3                |
| Книги о родной природе                            | 3                |
| Книги Л.Н. Толстого для детей                     | 3                |
| Животные — герои детской литературы               | 4                |
| Дети — герои книг                                 | 3                |
| Книги зарубежных писателей                        | 2                |
| Книги о детях войны                               | 3                |
| Газеты и журналы для детей                        | 3                |
| «Книги, книги, книги...»                          | 3                |
| Всего: 34 часа                                    |                  |

#### 4 класс

| Тема  | Количество часов |
|---|------------------|
| Страницы старины седой                      | 4                |
| Крупницы народной мудрости                  | 4                |
| Мифы народов мира                           | 2                |
| Русские писатели-сказочники                 | 3                |
| «Книги, книги, книги...»                    | 4                |
| Книги о детях и для детей                   | 3                |
| Словари, справочники, энциклопедии          | 3                |
| Родные поэты                                | 3                |
| Писатели о писателях. Очерки и воспоминания | 4                |

|                |   |
|----------------|---|
| Мир книг       | 4 |
| Всего: 34 часа |   |

## **Рабочая программа курса внеурочной деятельности «Робототехника»**

### **Планируемые результаты**

В процессе решения практических задач и поиска оптимальных решений школьники осваивают понятия баланса конструкции, ее оптимальной формы, прочности, устойчивости, жесткости и подвижности, а также передачи движения внутри конструкции. Изучая простые механизмы, дети учатся работать руками (развитие мелких и точных движений), развивают элементарное конструкторское мышление, фантазию.

Обучающая среда позволяет учащимся использовать и развивать навыки конкретного познания, строить новые знания на привычном фундаменте. В то же время новым для учащихся является работа над проектами. И хотя этапы работы над проектом отличаются от этапов, по которым идет работа над проектами в средней школе, но цели остаются теми же. В ходе работы над проектами дети начинают учиться работать с дополнительной литературой. Идет активная работа по обучению ребят анализу собранного материала и аргументации в правильности выбора данного материала. В ходе занятий повышается коммуникативная активность каждого ребенка, происходит развитие его творческих способностей. Повышается мотивация к учению. Занятия помогают в усвоении математических и логических задач, связанных с объемом и площадью, а так же в усвоении других математических знаний, так как для создания проектов требуется провести простейшие расчеты и сделать чертежи. У учащихся, занимающихся конструированием, улучшается память, появляются положительные сдвиги в улучшении почерка (так как работа с мелкими деталями конструктора положительно влияет на мелкую моторику), речь становится более логической.

Образовательная система предлагает такие методики и такие решения, которые помогают становиться творчески мыслящими, обучают работе в команде. Эта система предлагает детям проблемы, дает в руки инструменты, позволяющие им найти своё собственное решение. Благодаря этому учащиеся испытывают удовольствие подлинного достижения.

### **1. Личностные**

Личностные результаты — это сформировавшаяся в образовательном процессе система ценностных отношений учащихся к себе, другим участникам образовательного процесса, самому образовательному процессу, объектам познания, результатам образовательной деятельности. Основными личностными результатами являются:

- наличие представлений об информации как важнейшем стратегическом ресурсе развития личности, государства, общества;
- понимание роли информационных процессов в современном мире;
- владение первичными навыками анализа и критичной оценки получаемой информации; ответственное отношение к информации с учетом правовых и этических аспектов ее распространения;
- развитие чувства личной ответственности за качество окружающей информационной среды;
- способность увязать учебное содержание с собственным жизненным опытом, понять значимость подготовки в области информатики и ИКТ в условиях развития информационного общества;
- готовность к повышению своего образовательного уровня и продолжению обучения с использованием средств и методов информатики и ИКТ;
- способность и готовность к общению и сотрудничеству со сверстниками и взрослыми в процессе образовательной, общественно-полезной, учебно-исследовательской, творческой деятельности; способность и готовность к принятию ценностей здорового образа жизни за счет знания основных гигиенических, эргономических и технических условий безопасной эксплуатации средств ИКТ.

## **2.Метапредметные**

Основными метапредметными результатами являются:

- владение общепредметными понятиями «объект», «система», «модель», «алгоритм», «исполнитель» и др.;
- владение информационно-логическими умениями: определять понятия, создавать обобщения, устанавливать аналогии, классифицировать, самостоятельно выбирать основания и критерии для классификации, устанавливать причинно- следственные связи, строить логическое рассуждение, умозаключение (индуктивное, дедуктивное и по аналогии) и делать выводы;
- владение умениями самостоятельно планировать пути достижения целей; соотносить свои действия с планируемыми результатами, осуществлять контроль своей деятельности, определять способы действий в рамках предложенных условий, корректировать свои действия в соответствии с изменяющейся ситуацией; оценивать правильность выполнения учебной задачи; владение основами самоконтроля, самооценки, принятия решений и осуществления осознанного выбора в учебной и познавательной деятельности;
- владение основными универсальными умениями информационного характера: постановка и формулирование проблемы; поиск и выделение необходимой информации, применение методов информационного поиска; структурирование и визуализация информации; выбор наиболее эффективных способов решения задач в зависимости от конкретных условий; самостоятельное создание алгоритмов деятельности при решении проблем творческого и поискового характера;
- владение информационным моделированием как основным методом приобретения знаний: умение преобразовывать объект из чувственной формы в пространственно-графическую или знаково-символическую модель; умение строить разнообразные информационные структуры для описания объектов; умение «читать» таблицы, графики, диаграммы, схемы и т. д., самостоятельно перекодировать информацию из одной знаковой системы в другую; умение выбирать форму представления информации в зависимости от стоящей задачи, проверять адекватность модели объекту и цели моделирования;
- ИКТ-компетентность — широкий спектр умений и навыков использования средств информационных и коммуникационных технологий для сбора, хранения, преобразования и передачи различных видов информации, навыки создания личного информационного пространства (обращение с устройствами ИКТ; фиксация изображений и звуков; создание письменных сообщений; создание графических объектов; создание музыкальных и звуковых сообщений; создание, восприятие и использование гипермедиасообщений; коммуникация и социальное взаимодействие; поиск и организация хранения информации; анализ информации).

## **3.Предметные:**

Предметные результаты включают: освоенные обучающимися в ходе изучения специфические для данной предметной области, виды деятельности по получению нового знания, его преобразованию и применению в учебных, учебно-проектных и социально-проектных ситуациях, формирование научного типа мышления, научных представлений о ключевых теориях, типах и видах отношений, владение научной терминологией, ключевыми понятиями, методами и приемами. Основные предметные результаты изучения отражают:

- формирование информационной и алгоритмической культуры; формирование представления о компьютере как универсальном устройстве обработки информации; развитие основных навыков и умений использования компьютерных устройств;
- формирование представления об основных изучаемых понятиях — «информация», «алгоритм», «модель» — и их свойствах;
- развитие алгоритмического мышления, необходимого для профессиональной деятельности в современном обществе; развитие умений составить и записать алгоритм

для конкретного исполнителя; формирование знаний об алгоритмических конструкциях, логических значениях и операциях; знакомство с одним из языков программирования и основными алгоритмическими структурами — линейной, условной и циклической;

- формирование умений формализации и структурирования информации, умения выбирать способ представления данных в соответствии с поставленной задачей — таблицы, схемы, графики, диаграммы, с использованием соответствующих программных средств обработки данных;

- формирование навыков и умений безопасного и целесообразного поведения при работе с компьютерными программами и в Интернете, умения соблюдать нормы информационной этики и права.

#### **Знания и умения, полученные учащимися в ходе реализации программы:**

- знание основных принципов механики;
- умение классифицировать материал для создания модели;
- умения работать по предложенным инструкциям;
- умения творчески подходить к решению задачи;
- умения довести решение задачи до работающей модели;
- умения излагать мысли в четкой логической последовательности, отстаивать свою точку зрения, анализировать ситуацию и самостоятельно находить ответы на вопросы путем логических рассуждений;
- умения работать над проектом в команде, эффективно распределять обязанности.

#### **Содержание программы**

##### **Конструктор LEGO WEDO – 4 ч.**

Пространственно-графическое моделирование. Пространственно-графическое моделирование.

##### **Конструирование и программирование заданных моделей – 10 ч.**

Действовать в соответствии с заданными правилами. Составление плана решения. Пространственно-графическое моделирование. Сравнение своего результата деятельности с результатом других учащихся. Контролировать свою деятельность: обнаруживать и исправлять ошибки.

##### **Знакомство с конструктором LegoMindstorm – 16 ч.**

Действовать в соответствии с заданными правилами. Составление плана решения. Пространственно-графическое моделирование.

##### **Создание моделей - 5 ч.**

Применять изученные способы учебной работы.

##### **Общее количество часов – 35 ч.**

**Формы и приемы работы с учащимися:** беседа, ролевая игра, познавательная игра, задание по образцу (с использованием инструкции), творческое моделирование (создание модели-рисунка), викторина, проект.

#### **Виды деятельности**

- игровая деятельность;
- познавательная деятельность;
- досугово-развлекательная деятельность (досуговое общение);
- художественное творчество;

#### Тематический план

| № | Наименование тем                   | Количество часов по программе автора |
|---|------------------------------------|--------------------------------------|
| 1 | Конструктор LEGO WEDO              | 4                                    |
| 2 | Конструирование и программирование | 10                                   |

|   |  |    |
|---|--|----|
|   | заданных моделей                         |    |
| 3 | Знакомство с конструктором LegoMindstorm | 16 |
| 4 | Создание моделей                         | 4  |
|   | Всего:34ч                                |    |

**Рабочая программа курса внеурочной деятельности «Азбука нравственности»  
ПЛАНИРУЕМЫЕ РЕЗУЛЬТАТЫ ДУХОВНО-ПРАВСТВЕННОГО РАЗВИТИЯ И  
ВОСПИТАНИЯ ОБУЧАЮЩИХСЯ**

Данная Программа способствует формированию у обучающихся личностных, регулятивных, познавательных и коммуникативных учебных действий.

В сфере **личностных** универсальных учебных действий будет формироваться внутренняя позиция школьника, ориентация на моральные нормы и их выполнение, способность к моральной децентрации.

В сфере **регулятивных** универсальных учебных действий будет формироваться способность контролировать и оценивать свои действия, вносить соответствующие коррективы в их выполнение.

В сфере **познавательных** универсальных учебных действий обучающиеся получают знания об основных категориях и понятиях этики, основных положительных нравственных качествах человека; освоят общие понятия гражданско-правового сознания.

В сфере **коммуникативных** универсальных учебных действий будет формироваться умение учитывать позицию собеседника (партнёра), организовывать и осуществлять сотрудничество и кооперацию с учителем и сверстниками, адекватно воспринимать и передавать информацию, отображать содержание и условия деятельности в сообщениях.

**Ученики должны быть:**

- дружны между собой, внимательны друг к другу и к окружающим, открыты миру и людям;
- обладать индивидуальными способностями и интересами, уметь работать творчески, уметь самостоятельно добывать знания, не пугаться нестандартных ситуаций, с интересом искать и находить их решение;
- самостоятельны, владеть самоконтролем и самооценкой;
- способны к изменению самих себя.

Обобщенный результат деятельности начальной школы представлен в **портрете её выпускника** в соответствии со Стандартом:

1. любящий свой народ, свой край и свою Родину;
2. уважающий и принимающий ценности семьи и общества;
3. любознательный, активно и заинтересованно познающий мир;
4. владеющий основами умения учиться, способный к организации собственной деятельности;
5. готовый самостоятельно действовать и отвечать за свои поступки перед семьей и обществом;
6. доброжелательный, умеющий слушать и слышать собеседника, обосновывать свою позицию, высказывать свое мнение;
7. выполняющий правила здорового и безопасного для себя и окружающих образа жизни.

**Основное содержание**

**Воспитание гражданственности, патриотизма, уважения к правам, свободам и обязанностям человека:**

- элементарные представления о политическом устройстве Российского государства, его институтах, их роли в жизни общества, о его важнейших законах;
- представления о символах государства — флаге, Гербе России, о флаге и гербе субъекта Российской Федерации, в котором находится образовательное учреждение;

- элементарные представления об институтах гражданского общества, о возможностях участия граждан в общественном управлении;
- элементарные представления о правах и обязанностях гражданина России;
- интерес к общественным явлениям, понимание активной роли человека в обществе;
- уважительное отношение к русскому языку как государственному, языку межнационального общения;
- ценностное отношение к своему национальному языку и культуре;
- начальные представления о народах России, об их общей исторической судьбе, о единстве народов нашей страны;
- начальные представления о национальных героях и важнейших событиях истории России и её народов;
- интерес к государственным праздникам и важнейшим событиям в жизни России, субъекта Российской Федерации, края (населённого пункта), в котором находится образовательное учреждение;
- стремление активно участвовать в делах класса, школы, семьи, своего села, города;
- любовь к образовательному учреждению, своему селу, городу, народу, России;
- уважение к защитникам Родины;
- умение отвечать за свои поступки;
- негативное отношение к нарушениям порядка в классе, дома, на улице, к невыполнению человеком своих обязанностей.

***Воспитание нравственных чувств и этического сознания:***

- первоначальные представления о базовых национальных российских ценностях;
- различение хороших и плохих поступков;
- представления о правилах поведения в образовательном учреждении, дома, на улице, в населённом пункте, в общественных местах, на природе;
- представления о религиозной картине мира, роли традиционных религий в развитии Российского государства, в истории и культуре нашей страны;
- представления о влиянии нравственности на здоровье человека, здоровье окружающих его людей, характер его отношений с другими людьми;
- уважительное отношение к родителям, старшим, доброжелательное отношение к сверстникам и младшим;
- установление дружеских взаимоотношений в коллективе, основанных на взаимопомощи и взаимной поддержке;
- бережное, гуманное отношение ко всему живому;
- знание правил этики, культуры речи;
- стремление избегать плохих поступков, не капризничать, не быть упрямым; умение признаться в плохом поступке и проанализировать его;
- представления о возможном негативном влиянии на морально-психологическое состояние человека компьютерных игр, кино, телевизионных передач, рекламы;
- отрицательное отношение к аморальным поступкам, грубости, оскорбительным словам и действиям, в том числе в содержании художественных фильмов и телевизионных передач.

***Воспитание трудолюбия, творческого отношения к учению, труду, жизни:***

- первоначальные представления о нравственных основах учёбы, ведущей роли образования, труда и значении творчества в жизни человека и общества;
- уважение к труду и творчеству старших и сверстников;
- элементарные представления об основных профессиях;
- ценностное отношение к учёбе как виду творческой деятельности;
- элементарные представления о роли знаний, науки, современного производства в жизни человека и общества;
- первоначальные навыки коллективной работы, в том числе при разработке и реализации учебных и учебно-трудовых проектов;

- умение проявлять дисциплинированность, последовательность и настойчивость в выполнении учебных и учебно-трудовых заданий;
- умение соблюдать порядок на рабочем месте;
- бережное отношение к результатам своего труда, труда других людей, к школьному имуществу, учебникам, личным вещам;
- отрицательное отношение к лени и небрежности в труде и учёбе, небрежливому отношению к результатам труда людей.

Воспитание ценностного отношения к природе, окружающей среде (экологическое воспитание):

- развитие интереса к природе, природным явлениям и формам жизни, понимание активной роли человека в природе;
- ценностное отношение к природе и всем формам жизни;
- элементарный опыт природоохранительной деятельности;
- бережное отношение к растениям и животным;
- первоначальные представления об оздоровительном влиянии природы на человека.

***Воспитание ценностного отношения к прекрасному, формирование представлений об эстетических идеалах и ценностях (эстетическое воспитание):***

- представления о душевной и физической красоте человека;
- формирование эстетических идеалов, чувства прекрасного; умение видеть красоту природы, труда и творчества;
- интерес к чтению, произведениям искусства, детским спектаклям, концертам, выставкам, музыке;
- интерес к занятиям художественным творчеством;
- стремление к опрятному внешнему виду;
- отрицательное отношение к некрасивым поступкам и неряшливости.

### **Формы организации**

- беседы; лекции, дискуссии;
- классный час; час общения;
- литературно-музыкальные композиции;
- просмотр и обсуждение видеоматериала;
- классные собрания.
- творческие конкурсы;
- коллективные творческие дела;
- соревнования;
- показательные выступления;
- праздники;
- викторины;
- интеллектуально-познавательные игры;
- трудовые дела;
- тренинги;
- обсуждение, обыгрывание проблемных ситуаций;
- заочные путешествия;
- творческие проекты, презентации;
- проведение выставок семейного художественного творчества, музыкальных вечеров;
- сюжетно-ролевые игры;
- проект и др.

### **Виды деятельности**

- игровая деятельность;
- познавательная деятельность;
- проблемно-ценностное общение;



- досугово-развлекательная деятельность (досуговое общение);
- художественное творчество;
- социальное творчество (социально преобразующая добровольческая деятельность);
- трудовая (производственная) деятельность;
- спортивно-оздоровительная деятельность;
- туристско-краеведческая деятельность

## Тематическое планирование

### 1 класс

| № п/п    | Тема занятия                     |
|----------|----------------------------------|
| 1-2-3    | Государственные символы          |
| 4-5-6    | Нравственные качества            |
| 7-8-9    | Как поступить?                   |
| 10-11-12 | Я и школа                        |
| 13-14-15 | Я и природа                      |
| 16-17-18 | Мне нравится                     |
| 19-20-21 | Знание государственной символики |
| 22-23-24 | Наши поступки                    |
| 25-26-27 | Нравственные привычки            |
| 28-29-30 | Я - школьник                     |
| 31-32-   | Забота о природе                 |
| 33       | Я хотел бы....                   |
|          | Всего: 33 часа                   |

### Тематическое планирование

### 2 класс

| № п/п | Тема занятия                           |
|-------|--|
| 1-2   | Символы нашей Родины                   |
| 3-4   | Дела в классе, жизнь в школе           |
| 5-6   | Чувства и поступки                     |
| 7-8   | Я и другие                             |
| 9-10  | Домашние дела                          |
| 11-12 | Интерес к учению                       |
| 13-14 | Окружающий мир                         |
| 15-16 | Красота природы                        |
| 17-18 | Правила поведения                      |
| 19-20 | Мои увлечения                          |
| 21-22 | Что я знаю о государственных символах? |
| 23-24 | Мои обязанности и дела в коллективе    |
| 25-26 | Чувства и поступки                     |
| 27-28 | Что я могу? Что я хочу?                |
| 29    | Мои домашние обязанности               |
| 30    | Интерес к учению                       |
| 31    | Я и окружающая среда                   |
| 32    | Береги красоту природы                 |
| 33    | Правила этикета                        |
| 34    | Моё свободное время                    |
|       | Всего: 34 часа                         |

### Тематическое планирование

**3 класс**

| № п/п | Тема занятия                     |
|-------|----------------------------------|
| 1-2   | Символы России                   |
| 3-4   | Я и мой класс                    |
| 5-6   | Чувства окружающих людей         |
| 7-8   | Мои права и достоинства          |
| 9-10  | Мои учебные обязанности          |
| 11-12 | Труд в жизни человека            |
| 13-14 | Правила поведения на природе     |
| 15-16 | Природа – источник красоты       |
| 17-18 | Мир, в котором я живу            |
| 19-20 | Творчество                       |
| 21-22 | О символах моей страны           |
| 23-24 | Наш класс                        |
| 25-26 | Мои поступки и чувства родителей |
| 27-28 | Знаю ли я свои права?            |
| 29    | Ответственный ли я ученик?       |
| 30    | Труд в моей жизни                |
| 31    | Защищаю ли я природу             |
| 32    | Природа и искусство              |
| 33    | Познание мира                    |
| 34    | Творчество в нашей жизни         |
|       | Всего: 34 часа                   |

**Тематическое планирование****4 класс**

| № п/п | Тема занятия   |
|-------|--|
| 1-2   | Государственные символы Российской Федерации             |
| 3-4   | Мой класс  |
| 5-6   | Почему я так поступаю?                                   |
| 7-8   | Что я знаю о себе?                                       |
| 9-10  | Нравится ли мне учиться?                                 |
| 11-12 | Моё свободное время                                      |
| 13-14 | Человек и природа  |
| 15-16 | Мои питомцы  |
| 17-18 | Красота в жизни  |
| 19-20 | Я культурный человек?                                    |
| 21-22 | Моё знание символов государства                          |
| 23-24 | Как я участвую в жизни класса                            |
| 25-26 | Ради чего я смогу отказаться от своего любимого занятия? |
| 27-28 | Мой портрет  |
| 29    | Моё отношение к учению                                   |
| 30    | Самостоятельность и ответственность                      |
| 31    | Защита природы   |
| 32    | Домашний питомец   |
| 33    | Что такое красота?                                       |
| 34    | О культуре   |
|       | Всего: 34 часа   |

## Рабочая программа курса внеурочной деятельности «Традиции и культура русского народа»

### Планируемые результаты

понимать:

- содержание и значение русской традиционной культуры; знать:
- о традиционном укладе жизни наших предков и о распределении обязанностей внутри семьи;
- пословицы и поговорки по определенным тематическим блокам;
- основные элементы народного костюма; уметь:
- использовать знания русской традиционной культуры во время школьных и семейных праздников;
- участвовать в народных праздниках: исполнять песни, водить хороводы, прибаутки, музыкальные и словесные игры; изготовить в подарок родным по народному образцу глиняные, тряпичные и др. игрушки, различные поделки; Предметные результаты:

- сформировать первичные представления о понятиях: русская традиционная культура, быт и нравы, традиции...

- расширить представление учащихся о важнейших традициях и их роли в жизни человека;

- давать определения изученных понятий;

- классифицировать изученные объекты и явления;

- структурировать изученный материал и информацию, полученную из других источников;

- анализировать и оценивать явления и вещи прошлого

- умение работать с экспонатами музея

- строить свое поведение в соответствии с принципами русской традиционной культуры

- развивать познавательные интересы и интеллектуальные способности в процессе знакомства с бытом и традициями русского народа

- расширить кругозор учащихся с привлечением дополнительных источников информации;

- развивать умение анализировать информацию, выделять главное, интересное, сопоставлять и делать выводы, *метопредметные - коммуникативные*

- умение слушать товарищей,

- развитие речевого творчества, литературной речи.

- отстаивать и защищать свою точку зрения,

- использовать разные источники для создания проекта и его представления слушателям курса,

- умение генерировать идеи и определять средства, необходимые для их реализации;

- умение определять цели и задачи деятельности, выбирать средства реализации цели и применять их на практике;

- умение выполнять исследовательские работы и защищать их;

- умения работать в коллективе и самостоятельно;

- владение универсальными естественно-научными способами деятельности:

наблюдение, учебное исследование; применение основных методов познания;

Личностные результаты:

- *в ценностно-ориентационной сфере*– чувство гордости за культуру своего народа, гуманизм, отношение к труду, целеустремленность, самоконтроль и самооценка;

- в *трудовой сфере* – готовность к осознанному выбору дальнейшей образовательной траектории;
- в *познавательной (когнитивной, интеллектуальной) сфере* – мотивация учения, умение управлять своей познавательной деятельностью.

### **Содержание программы**

Разделы курса

- Духовные праздники - (Рождество Христово, Масленица, Великая пасха и др.).

Любовь к малой Родине: «Слава миру на Земле, слава Хлебу на столе»

- «Милосердие – основа нравственных ценностей русского христианства».
- «О взаимоотношениях между поколениями (уважение к старшим, внимание к родителям, забота о младших).
- «Честь и достоинство в понимании русского христианства».
- «Грудолюбие – основная черта русского характера» и др. О распределении обязанностей внутри семьи.

Знакомство с христианскими праздниками -

- Рождество Христово, Русские Святки (фольклорный праздник).
- Благовещение. Красная горка.
- Великая Пасха (праздник).

Защита проектов 3 часа.

### **Формы организации**

- беседы; лекции, дискуссии;
- классный час; час общения;
- литературно-музыкальные композиции;
- просмотр и обсуждение видеоматериала;
- классные собрания.
- творческие конкурсы;
- коллективные творческие дела;
- соревнования;
- показательные выступления;
- праздники;
- викторины;
- интеллектуально-познавательные игры;
- трудовые дела;
- тренинги;
- обсуждение, обыгрывание проблемных ситуаций;
- заочные путешествия;
- творческие проекты, презентации;
- проведение выставок семейного художественного творчества, музыкальных вечеров;
- сюжетно-ролевые игры;
- проект и др.

### **Виды деятельности**

- игровая деятельность;
- познавательная деятельность;
- проблемно-ценностное общение;
- досугово-развлекательная деятельность (досуговое общение);
- художественное творчество;
- социальное творчество (социально преобразующая добровольческая деятельность);
- трудовая (производственная) деятельность;

- спортивно-оздоровительная деятельность;
- туристско-краеведческая деятельность

### Тематический план

| №   | Тема   |
|---|--|
| 1.  | Введение. Требования к защите проекта.                                     |
| Раздел 1. Традиции русского народа                      |  |
| 2- 3.   | Духовные праздники - (Рождество Христово, Масленица, Великая пасха и др.). |
| 4.  | Любовь к малой Родине: «Слава миру на Земле, слава Хлебу на столе»         |
| 5- 6.   | “Русская изба”,  |
| 7.  | Беседа о мастерах декоративно-прикладного искусства                        |
| 8-9.  | Проведение мастер-классов и участие в мастер-классах.                      |
| 10-11.  | Изучение семейных традиций предков, беседы о родословных                   |
| 12. -13.  | Практические занятия по составлению родословных по памяткам.               |
| 14-15.  | «Чайные традиции в русской семье»  |
| Раздел 2. «Нравственные ценности русского христианства» |  |
| 16.   | Милосердие   |
| 17.   | Честь и достоинство  |
| 18.   | «Трудолюбие – основная черта русского характера»                           |
| 19.   | Уважение старших, забота о младших в русской традиции                      |
| 20.   | О распределении обязанностей внутри крестьянской семьи                     |
| 21-22.  | Работа с источниками из фондов библиотеки.                                 |
| Раздел 3. Знакомство с христианскими праздниками.       |  |
| 23.   | Рождество Христово, Русские Святки   |
| 24.   | Благовещение.  |
| 25.   | Красная горка.   |
| 26.   | Великая Пасха.   |
| 27-28.  | Мой любимый праздник – выступления учащихся                                |
| 29.   | Работа с фондами библиотеки  |
| 30-32.  | Подготовка проекта   |
| 33 - 34.  | Защита проектов  |
|   | Всего: 34 часа   |

### Рабочая программа курса внеурочной деятельности «Театральная студия»

#### Планируемые результаты

##### *Личностные*

- умение работать в коллективе, оценивать собственные возможности решения учебной задачи и правильность её выполнения;
- приобретение навыков нравственного поведения, осознанного и ответственного отношения к собственным поступкам;
- способность к объективному анализу своей работы и работы товарищей;
- осознанное, уважительное и доброжелательное отношение к другому человеку, его мнению, мировоззрению, культуре, языку, вере, гражданской позиции;
- стремление к проявлению эмпатии, готовности вести диалог с другими людьми.

##### *Метапредметные*

### *Познавательные*

- развить интерес к театральному искусству;
- освоить правила поведения в театре (на сцене и в зрительном зале);
- сформировать представления о театральных профессиях;
- освоить правила проведения рефлексии;
- строить логические рассуждения и делать выводы;
- выражать разнообразные эмоциональные настроения (грусть, радость, злость, удивление, восхищение);
- вербализовать эмоциональное впечатление, оказанное на него источником;
- ориентироваться в содержании текста.

### *Регулятивные*

- приобретение навыков самоконтроля и самооценки;
- понимание и принятие учебной задачи, сформулированной преподавателем;
- планирование своих действий на отдельных этапах работы;
- осуществление контроля, коррекции и оценки результатов своей деятельности;
- анализ на начальном этапе причины успеха/неуспеха, освоение с помощью педагога позитивных установок типа: «У меня всё получится», «Я ещё многое смогу».

### *Коммуникативные*

- организовывать учебное взаимодействие и совместную деятельность с педагогом и сверстниками;
- работать индивидуально и в группе: находить общее решение и разрешать конфликты на основе согласования позиций и учёта интересов;
- формулировать, аргументировать и отстаивать свою точку зрения;
- отбирать и использовать речевые средства в процессе коммуникации с другими людьми (диалог в паре, в малой группе и т.д.);
- соблюдать нормы публичной речи, регламент в

## **Содержание курса**

### ***1 класс***

#### **Вводное занятие. Азбука театра**

Ознакомление с режимом занятий, программой. Знакомство с творческой дисциплиной. Игра на знакомство. «Разрешите представиться» - умение представить себя публике. Театр как вид искусства. Правила поведения в театре. Театральный этикет. Игры «Мы идём в театр», «Одно и то же по-разному», викторины и др.

#### **Театральное закулисье**

Реальная или интерактивная экскурсия. Структура театра и его основные профессии. Театральные игры. Сценический этюд «Профессии театра...»

#### **Посещение театра**

Просмотр спектакля, поход в профессиональный театр или просмотр спектакля онлайн (в записи). Обсуждение. Игры, викторины.

#### **Культура и техника речи. Художественное чтение**

Практическая работа над голосом. Дыхательная гимнастика. Развитие артикуляционного аппарата. Работа с дикцией на скороговорках и чистоговорках. Выразительное чтение. Слушание сказок, стихов, басен. Проигрывания-импровизации народных праздников, игр, сказок.

#### **Основы актёрской грамоты**

Особенности сценического внимания. Наблюдение, воображение, фантазия, придумка в актёрской профессии. Упражнения на развитие зрительного внимания: «Повтори позу», «Зеркало», «Кто во что одет» и др. Упражнения на развитие слухового внимания и других сенсорных умений: «Послушаем тишину», «Летает – не летает», «Хлопки», «Воробей – ворона» и др. Развитие фантазии на основе реальных образов природы. Упражнения на подражание голосам животных и птиц. Озвучивание русской народной сказки «Теремок»

#### **Театральные игры**

Понятие игры. Значение игры в театральном искусстве. Язык жестов, движений и чувств. Участие в играх-инсценировках, играх-превращениях, сюжетных играх («Я дерево, цветок, листик, шишка, раковина и т.д.», , игры-перевёртыши, игры в теневой театр и др.). Обыгрывание бытовых ситуаций из детских литературных произведений.

#### **Ритмопластика. Сценическое движение**

Универсальная разминка. Жесты. Пластика. Тело человека: его физические качества, двигательные возможности, проблемы и ограничения. Понятия: круг, колонна, линия (шеренга), быстро, медленно, умеренно. Упражнения на развитие двигательных способностей (ловкость, гибкость, подвижность, выносливость), на равновесие, координацию в пространстве. Произношение текста в движении. Пластическая импровизация на музыку разного характера. Участие в играх и упражнениях на развитие пластической выразительности (ритмичности, музыкальности, координации движений).

#### **Актёрский практикум. Работа над постановкой.**

Выбор произведения. Чтение литературного произведения. Осмысление сюжета, выделение основных событий. Распределение ролей. Разучивание текстов. Выразительное чтение по ролям. Этюдные репетиции на площадке. Репетиции отдельных картин в разных составах. Сводные репетиции. Генеральная репетиция.

#### **Итоговая аттестация**

Показ спектакля, инсценировок или проведение мероприятий. Подведение итогов.

#### **2 класс**

#### **Вводное занятие. Азбука театра**

Ознакомление с режимом занятий, программой. Знакомство с творческой дисциплиной. Игра на знакомство. «Разрешите представиться» - умение представить себя публике. История возникновения и создания театра. Театр как вид искусства. Правила поведения в театре. Театральный этикет. Тест «Какой я зритель». Игры «Мы идём в театр», «Одно и то же по-разному», викторины и др.

#### **Театральное закулисье**

Реальная или интерактивная экскурсия. Структура театра и его основные профессии: актёр, сценарист, декоратор, гримёр и др. Театральные игры. Сценический этюд «Профессии театра...»

#### **Посещение театра**

Просмотр спектакля, поход в профессиональный театр или просмотр спектакля онлайн (в записи). Обсуждение. Игры, викторины.

#### **Культура и техника речи. Художественное чтение**

Практическая работа над голосом. Дыхательная гимнастика. Развитие артикуляционного аппарата. Работа с дикцией на скороговорках и чистоговорках. Выразительное чтение, громкость и отчётливость речи. Знакомство с детским фольклором (песни, танцы, потешки, поговорки, пословицы и др.). Слушание сказок, стихов, басен. Проигрывания-импровизации народных праздников, игр, сказок.

#### **Основы актёрской грамоты**

Особенности сценического внимания. Наблюдение, воображение, фантазия, придумка в актёрской профессии. Упражнения на развитие зрительного внимания: «Повтори позу», «Зеркало», «Кто во что одет» и др. Упражнения на развитие слухового внимания и других сенсорных умений: «Послушаем тишину», «Летает – не летает», «Хлопки», «Воробей – ворона» и др. Развитие фантазии на основе реальных образов природы. Упражнения на подражание голосам животных и птиц. Упражнения на звукоподражание: шелест листьев, травы, шум морских волн, шум дождя, капель, гром и др. Озвучивание русской народной сказки «Зимовье зверей»

#### **Театральные игры**

Понятие игры. Значение игры в театральном искусстве. Воображение и вера в вымысел. Язык жестов, движений и чувств. Участие в играх-инсценировках, играх-превращениях, сюжетных играх («Я дерево, цветок, листик, шишка, раковина и т.д.», , игры-

перевёртыши, игры в теневой театр и др.). Обыгрывание бытовых ситуаций из детских литературных произведений.

### **Ритмопластика. Сценическое движение**

Универсальная разминка. Жесты. Пластика. Тело человека: его физические качества, двигательные возможности, проблемы и ограничения. Понятия: точка зала (сцены), круг, колонна, линия (шеренга), быстро, медленно, умеренно. Упражнения на развитие двигательных способностей (ловкость, гибкость, подвижность, выносливость), на равновесие, координацию в пространстве. Произношение текста в движении. Правильная техника дыхания. Пластическая импровизация на музыку разного характера. Участие в играх и упражнениях на развитие пластической выразительности (ритмичности, музыкальности, координации движений). Работа над жестами (уместность, выразительность). Участие в играх на жестикуляцию (плач, прощание, встреча и пр.)

### **Актёрский практикум. Работа над постановкой.**

Выбор произведения. Чтение литературного произведения. Осмысление сюжета, выделение основных событий. Распределение ролей. Разучивание текстов. Выразительное чтение по ролям. Упражнения на коллективную согласованность действий. Этюдные репетиции на площадке. Репетиции отдельных картин в разных составах. Создание элементов декораций и элементов костюмов. Сводные репетиции. Генеральная репетиция.

### **Итоговая аттестация**

Показ спектакля, инсценировок или проведение мероприятий. Обсуждение. Рефлексия. Подведение итогов.

### **3 класс**

#### **Вводное занятие. Азбука театра**

Ознакомление с режимом занятий, программой. Знакомство с творческой дисциплиной. Игра на знакомство. «Разрешите представиться» - умение представить себя публике. История возникновения и создания театра. Театр как вид искусства. Общее представление о видах и жанрах театрального искусства. Театральный этикет. Игры «Мы идём в театр», «Одно и то же по-разному», викторины и др.

#### **Театральное закулисье**

Реальная или интерактивная экскурсия. Структура театра и его основные профессии: актёр, режисёр, сценарист, декоратор, гримёр и др. Творческие задания и театральные игры. Сценический этюд «Профессии театра...»

#### **Посещение театра**

Просмотр спектакля, поход в профессиональный театр или просмотр спектакля онлайн (в записи). Обсуждение. Игры, викторины.

#### **Культура и техника речи. Художественное чтение**

Практическая работа над голосом. Дыхательная гимнастика. Развитие артикуляционного аппарата. Работа с дикцией на скороговорках и чистоговорках. Выразительное чтение, громкость и отчётливость речи. Проигрывания-импровизации народных праздников, игр, сказок. Организация «художественного события».

#### **Основы актёрской грамоты**

Особенности сценического внимания. Наблюдение, воображение, фантазия, придумка в актёрской профессии. Упражнения на развитие зрительного внимания: «Повтори позу», «Зеркало», «Кто во что одет» и др. Упражнения на развитие слухового внимания и других сенсорных умений: «Послушаем тишину», «Летает – не летает», «Хлопки», «Воробей – ворона» и др. Развитие фантазии на основе реальных образов природы. Упражнения на подражание голосам животных и птиц. Упражнения на звукоподражание: шелест листьев, травы, шум морских волн, шум дождя, капель, гром и др. Упражнения «Угадай шумы», «Искусственные шумы», «Радио», «Слышать одного» и др.

#### **Театральные игры**

Понятие игры. Значение игры в театральном искусстве. Воображение и вера в вымысел. Язык жестов, движений и чувств. Участие в играх-инсценировках, играх-превращениях,



сюжетных играх («Я дерево, цветок, листик, шишка, раковина и т.д.», , игры-перевёртыши, игры в теневой театр и др.). Обыгрывание бытовых ситуаций из детских литературных произведений.

### **Ритмопластика. Сценическое движение**

Универсальная разминка. Жесты. Пластика. Понятия: точка зала (сцены), круг, колонна, линия (шеренга), быстро, медленно, умеренно. Упражнения на развитие двигательных способностей (ловкость, гибкость, подвижность, выносливость), на равновесие, координацию в пространстве. Произношение текста в движении. Правильная техника дыхания. Участие в играх и упражнениях на развитие пластической выразительности (ритмичности, музыкальности, координации движений). Работа над жестами (уместность, выразительность). Участие в играх на жестикуляцию (плач, прощание, встреча и пр.). Упражнения на развитие умения двигаться в соответствии с заданной музыкой, темпоритмом : «Ускоряй-замедляй», «Шагаем под музыку, как великаны, как гномы, как лиса, как заяц, как медведь».

### **Актёрский практикум. Работа над постановкой.**

Выбор произведения. Чтение литературного произведения. Осмысление сюжета, выделение основных событий. Распределение ролей. Разучивание текстов. Выразительное чтение по ролям. Упражнения на коллективную согласованность действий. Этюдные репетиции на площадке. Репетиции отдельных картин в разных составах. Создание элементов декораций и элементов костюмов. Сводные репетиции. Генеральная репетиция.

### **Итоговая аттестация**

Показ спектакля, инсценировок или проведение мероприятий. Обсуждение. Рефлексия. Подведение итогов.

### **4 класс**

#### **Вводное занятие. Азбука театра**

Ознакомление с режимом занятий, программой. Знакомство с творческой дисциплиной. Игра на знакомство. «Разрешите представиться» - умение представить себя публике. История возникновения и создания театра. Театр как вид искусства. Общее представление о видах и жанрах театрального искусства. Театральный этикет. Игры «Мы идём в театр», «Одно и то же по-разному», викторины и др.

#### **Театральное закулисье**

Реальная или интерактивная экскурсия. Структура театра и его основные профессии: актёр, ежиссер, сценарист, декоратор, гримёр и др. Творческие задания и театральные игры. Сценический этюд «Профессии театра...»

#### **Посещение театра**

Просмотр спектакля, поход в профессиональный театр или просмотр спектакля онлайн (в записи). Обсуждение. Написание эссе «Мои впечатления».

#### **Культура и техника речи. Художественное чтение**

Практическая работа над голосом. Дыхательная гимнастика. Развитие артикуляционного аппарата. Работа с дикцией на скороговорках и чистоговорках. Выразительное чтение, громкость и отчётливость речи. Проигрывания-импровизации народных праздников, игр, сказок. Организация «художественного события».

#### **Основы актёрской грамоты**

Особенности сценического внимания. Наблюдение, воображение, фантазия, придумка в актёрской профессии. Упражнения на развитие зрительного внимания: «Повтори позу», «Зеркало», «Кто во что одет» и др. Упражнения на развитие слухового внимания и других сенсорных умений: «Послушаем тишину», «Летает – не летает», «Хлопки», «Воробей – ворона» и др. Развитие фантазии на основе реальных образов природы. Упражнения на подражание голосам животных и птиц. Упражнения на звукоподражание: шелест листьев, травы, шум морских волн, шум дождя, капель, гром и др. Упражнения «Угадай шумы», «Искусственные шумы», «Радио», «Слышать одного» и др.

#### **Театральные игры**

Понятие игры. Значение игры в театральном искусстве. Воображение и вера в вымысел. Язык жестов, движений и чувств. Участие в играх-инсценировках, играх-превращениях, сюжетных играх («Я дерево, цветок, листик, шишка, раковина и т.д.», , игры-перевёртыши, игры в теневой театр и др.). Обыгрывание бытовых ситуаций из детских литературных произведений.

#### **Ритмопластика. Сценическое движение**

Универсальная разминка. Жесты. Пластика. Понятия: точка зала (сцены), круг, колонна, линия (шеренга), быстро, медленно, умеренно. Упражнения на развитие двигательных способностей (ловкость, гибкость, подвижность, выносливость), на равновесие, координацию в пространстве. Произношение текста в движении. Правильная техника дыхания. Участие в играх и упражнениях на развитие пластической выразительности (ритмичности, музыкальности, координации движений). Работа над жестами (уместность, выразительность). Участие в играх на жестикуляцию (плач, прощание, встреча и пр.). Упражнения на развитие умения двигаться в соответствии с заданной музыкой, темпоритмом : «Ускоряй-замедляй», «Шагаем под музыку, как великаны, как гномы, как лиса, как заяц, как медведь». Перестроение в указанные фигуры, в том числе и геометрические.

#### **Актёрский практикум. Работа над постановкой.**

Выбор произведения. Чтение литературного произведения. Осмысление сюжета, выделение основных событий. Распределение ролей. Разучивание текстов. Выразительное чтение по ролям. Упражнения на коллективную согласованность действий. Этюдные репетиции на площадке. Репетиции отдельных картин в разных составах. Создание элементов декораций, подбор реквизита и элементов костюмов. Сводные репетиции. Генеральная репетиция.

#### **Итоговая аттестация**

Показ спектакля, инсценировок или проведение мероприятий. Обсуждение. Рефлексия. Подведение итогов.

монолог и дискуссии в соответствии с коммуникативной задачей.

#### **Тематическое планирование**

##### **1 класс**

| № п/п         | Название раздела                                  | Количество часов | Формы внеурочной деятельности                         |
|---------------|---|------------------|---|
| 1.            | Вводное занятие. Азбука театра                    | 2                | Знакомство, инструктаж, беседа, игры, тестирование    |
| 2.            | Театральное закулирье                             | 2                | Экскурсии (очные или виртуальные), творческие задания |
| 3.            | Посещение театра                                  | 2                | Просмотр спектакля, написание эссе                    |
| 4.            | Культура и техника речи.<br>Художественное чтение | 4                | Беседа, наблюдение, творческие задания                |
| 5.            | Основы актёрской грамоты                          | 4                | Беседа, наблюдение, творческие задания                |
| 6.            | Театральные игры                                  | 5                | Беседа, наблюдение, творческие задания, игры          |
| 7.            | Ритмопластика. Сценическое движение               | 5                | Беседа, наблюдение, творческие задания, игры          |
| 8.            | Актёрский практикум. Работа над постановкой       | 8                | Наблюдение, творческие задания, игры, репетиции       |
| 9.            | Итоговая аттестация                               | 1                | Творческий отчёт                                      |
| <b>Итого:</b> |   | 33               |   |

##### **2 класс**

| № п/п         | Название раздела                                  | Количество часов | Формы внеурочной деятельности                         |
|---------------|---|------------------|---|
| 1.            | Вводное занятие. Азбука театра                    | 2                | Знакомство, инструктаж, беседа, игры, тестирование    |
| 2.            | Театральное закулисье                             | 2                | Экскурсии (очные или виртуальные), творческие задания |
| 3.            | Посещение театра                                  | 2                | Просмотр спектакля, написание эссе                    |
| 4.            | Культура и техника речи.<br>Художественное чтение | 4                | Беседа, наблюдение, творческие задания                |
| 5.            | Основы актёрской грамоты                          | 3                | Беседа, наблюдение, творческие задания                |
| 6.            | Театральные игры                                  | 5                | Беседа, наблюдение, творческие задания, игры          |
| 7.            | Ритмопластика. Сценическое движение               | 5                | Беседа, наблюдение, творческие задания, игры          |
| 8.            | Актёрский практикум. Работа над постановкой       | 10               | Наблюдение, творческие задания, игры, репетиции       |
| 9.            | Итоговая аттестация                               | 1                | Творческий отчёт                                      |
| <b>Итого:</b> |   | <b>34</b>        |   |

### *3 класс*

| № п/п         | Название раздела                                  | Количество часов | Формы внеурочной деятельности                         |
|---------------|---|------------------|---|
| 1.            | Вводное занятие. Азбука театра                    | 2                | Знакомство, инструктаж, беседа, игры, тестирование    |
| 2.            | Театральное закулисье                             | 2                | Экскурсии (очные или виртуальные), творческие задания |
| 3.            | Посещение театра                                  | 2                | Просмотр спектакля, написание эссе                    |
| 4.            | Культура и техника речи.<br>Художественное чтение | 4                | Беседа, наблюдение, творческие задания                |
| 5.            | Основы актёрской грамоты                          | 3                | Беседа, наблюдение, творческие задания                |
| 6.            | Театральные игры                                  | 5                | Беседа, наблюдение, творческие задания, игры          |
| 7.            | Ритмопластика. Сценическое движение               | 5                | Беседа, наблюдение, творческие задания, игры          |
| 8.            | Актёрский практикум. Работа над постановкой       | 10               | Наблюдение, творческие задания, игры, репетиции       |
| 9.            | Итоговая аттестация                               | 1                | Творческий отчёт                                      |
| <b>Итого:</b> |   | <b>34</b>        |   |

### *4 класс*

| № п/п | Название раздела                                  | Количество часов | Формы внеурочной деятельности                         |
|-------|---|------------------|---|
| 1.    | Вводное занятие. Азбука театра                    | 2                | Знакомство, инструктаж, беседа, игры, тестирование    |
| 2.    | Театральное закулисье                             | 2                | Экскурсии (очные или виртуальные), творческие задания |
| 3.    | Посещение театра                                  | 2                | Просмотр спектакля, написание эссе                    |
| 4.    | Культура и техника речи.<br>Художественное чтение | 4                | Беседа, наблюдение, творческие задания                |
| 5.    | Основы актёрской грамоты                          | 3                | Беседа, наблюдение, творческие задания                |

|               |   |    |   |
|---------------|---|----|---|
| 6.            | Театральные игры                            | 5  | Беседа, наблюдение, творческие задания, игры    |
| 7.            | Ритмопластика. Сценическое движение         | 5  | Беседа, наблюдение, творческие задания, игры    |
| 8.            | Актёрский практикум. Работа над постановкой | 10 | Наблюдение, творческие задания, игры, репетиции |
| 9.            | Итоговая аттестация                         | 1  | Творческий отчёт                                |
| <b>Итого:</b> |   | 34 |   |

## **Рабочая программа курса внеурочной деятельности «Тропинка к своему Я»**

### **Планируемые результаты**

Личностные результаты:

- готовность и способность обучающихся к саморазвитию,
- сформированность мотивации к учению и познанию,
- ценностно-смысловые установки выпускников начальной школы, отражающие их индивидуально-личностные позиции;
- социальные компетентности, личностные качества;
- сформированность основ российской, гражданской идентичности.

Применительно к данной программе

- сформированность у обучающихся уважения и интереса к чувствам других людей;
- сформированность умения анализировать свое поведение на основе общих морально-нравственных понятий (о добре и зле, должном и недопустимом);
- сформированность уважительного отношения к отличительным особенностям чувств и эмоций других людей;
- сформированность у обучающихся мотивации к изучению психологии, с целью самосовершенствования и дальнейшей самореализации;
- сформированность у обучающихся готовности и способности к духовному развитию;
- сформированность нравственных качеств обучающихся, основанных на духовных традициях, внутренней установке личности поступать согласно своей совести;
- сформированность у обучающихся мотивации к обучению и познанию.

Качества личности, которые могут быть развиты у обучающихся в результате занятий:

- дружелюбное отношение к другим людям;
- познавательная, творческая, общественная активность;
- самостоятельность (в т.ч. в принятии решений);
- умение работать в сотрудничестве с другими, отвечать за свои решения;
- коммуникабельность;
- уважение к себе и другим;
- личная и взаимная ответственность;
- готовность действия в нестандартных ситуациях.

### **Содержание программы**

Кто я, какой я? Я – могу. Я – нужен! Я мечтаю. Я – это мои цели. Я – это мое детство. Я – это мое настоящее. Я – это мое будущее. Определение самооценки.

Я имею право чувствовать и выражать свои чувства.

Чувства бывают разные. Стыдно ли бояться? Имею ли я право сердиться и обижаться?

Определение уровня тревожности. Любой внутренний мир ценен и уникален.

Я и мой внутренний мир.

Каждый видит мир и чувствует по- своему. Любой внутренний мир ценен и уникален.

Кто в ответе за мой внутренний мир?

Трудные ситуации могут научить меня. В трудной ситуации я ищу силу внутри себя, и она обязательно найдется. Раздел 6. Я и ты.

Я и мои друзья. У меня есть друг. Я и мои «колючки». Что такое одиночество? Я не одинок в этом мире.

Мы начинаем меняться

Нужно ли человеку меняться? Самое важное – захотеть меняться. Диагностика УУД.

### **Формы организации**

- беседы; лекции, дискуссии;
- классный час; час общения;
- литературно-музыкальные композиции;
- просмотр и обсуждение видеоматериала;
- классные собрания.
- творческие конкурсы;
- коллективные творческие дела;
- соревнования;
- показательные выступления;
- праздники;
- викторины;
- интеллектуально-познавательные игры;
- трудовые дела;
- тренинги;
- обсуждение, обыгрывание проблемных ситуаций;
- заочные путешествия;
- творческие проекты, презентации;
- проведение выставок семейного художественного творчества, музыкальных вечеров;
- сюжетно-ролевые игры;
- проект и др.

### **Виды деятельности**

- игровая деятельность;
- познавательная деятельность;
- проблемно-ценностное общение;
- досугово-развлекательная деятельность (досуговое общение);
- художественное творчество;
- социальное творчество (социально преобразующая добровольческая деятельность);
- трудовая (производственная) деятельность;
- спортивно-оздоровительная деятельность;
- туристско-краеведческая деятельность

### **Тематический план**

| № п/п | Темазанятия  |
|-------|--|
|       | Раздел 1. Введение в мир психологии (3 часа)                         |
|       | Раздел 2. Я – это я (9 часов)  |
|       | Раздел 3. Я имею право чувствовать и выражать свои чувства (6 часов) |
|       | Раздел 4. Я и мой внутренний мир (2 часа)                            |
|       | Раздел 5. Кто в ответе за мой внутренний мир? (3 часа)               |
|       | Раздел 6. Я и ты (5 часов)   |

|  |
|--|
| Раздел 7. Мы начинаем меняться (6 часов) |
| Всего: 34 часа                           |

**Рабочая программа курса внеурочной деятельности «Разговор о важном»  
для 1-4 класса**

**Личностными результатами** изучения курса являются:

- знание основных моральных норм и ориентация на их выполнение;
- осознание себя членом общества и государства самоопределение своей российской гражданской идентичности, чувство любви к своей стране, выражающееся в интересе к ее истории и культуре;
- осознание своей этнической и культурной принадлежности в контексте единого и целостного отечества при всем разнообразии культур, национальностей, религий России;
- осознание ответственности за общее благополучие;
- развитие этических чувств;
- установка на здоровый образ жизни;
- самооценка.

**Метапредметными результатами** изучения курса является формирование универсальных учебных действий (УУД).

**Регулятивные УУД:**

- волевая саморегуляция;
- оценка;
- коррекция.

**Познавательные УУД:**

- пользоваться разными видами чтения: изучающим, просмотровым, ознакомительным;
- извлекать информацию, представленную в разных формах (сплошной текст; несплошной текст – иллюстрация, таблица, схема);
- пользоваться различными видами аудирования (выборочным, ознакомительным, детальным);
- излагать содержание прочитанного (прослушанного) текста подробно, сжато, выборочно;
- пользоваться словарями, справочниками;
- устанавливать причинно-следственные связи;
- строить рассуждения;
- самостоятельно вычитывать все виды текстовой информации: фактуальную, подтекстовую, концептуальную;
- адекватно понимать основную и дополнительную информацию текста, воспринятого на слух;
- осуществлять расширенный поиск информации в соответствии с исследовательской задачей с использованием ресурсов библиотек и сети Интернет;
- осуществлять анализ и синтез;
- использованию методов и приёмов художественно-творческой деятельности в основном учебном процессе и повседневной жизни.

**Коммуникативные УУД:**

- умение общаться с другими людьми — детьми и взрослыми;
- умение выражать свои мысли;
- управление действиями партнера (оценка, коррекция);
- использовать речь для регуляции своего действия.

**Предметными результатами** изучения курса являются:

- умение работать с источниками информации;
- умение классифицировать драматические произведения;

- умение создавать образ;
- умение создавать собственное произведение;
- умение анализировать драматическое, музыкальное произведение;
- умение наблюдать за окружающим миром.

### **Содержание курса внеурочной деятельности «Разговор о важном**

#### **«Патриотическое и гражданское воспитание» (17 ч)**

Что мы Родиной зовем? Дни воинской славы России. Самые успешные русские полководцы М.И. Кутузов и Ф.Ф. Ушаков. Дорогами нашей Победы. День воинской славы России. Куликовская битва. Голубь мира – история символа. Российские Кулибины. Есть такая профессия – Родину защищать. Герои мирной жизни. День воинской славы России. День народного единства и согласия. День воинской славы России. День проведения парада на Красной площади в г. Москве. Мужественные профессии. Культура каждого народа неповторима. День воинской славы России. День победы русской эскадры под командованием П.С. Нахимова над турецкой эскадрой у мыса Синоп. День воинской славы России. День начала контрнаступления советских войск против немецко-фашистских войск в битве под Москвой. Рекорды России. День воинской славы России. День взятия турецкой крепости Измаил русскими войсками под командованием А.В. Суворова. Герои нашего времени.

#### **«О добрых чувствах»(7 ч)**

Мудрое слово Древней Руси: час русской культуры. Доброта – дорога к миру. День воинской славы России. День снятия блокады Ленинграда. За правое дело стой смело. День воинской славы России. Сталинградская битва. День воинской славы России. Сталинградская битва. Семейные ценности и традиции разных народов. Народная сказка как выражение народной мудрости. Один час моей жизни: что я могу сделать для себя и для других.

#### **«Моя малая Родина» (8 ч)**

День воинской славы России. День защитника Отечества. История Алтайского края. Знай и люби свой город. Каменский краеведческий музей. Культурное наследие родного края. Алтайские писатели о ВОВ. Улица героя. Вклад моей семьи в летопись победы. Медаль в моём доме. День воинской славы России. День Победы советского народа в ВОВ 1941-1942гг. Подарок своими руками.

#### **«Сохраним нашу планету» (2 ч)**

Разрушаем планету – разрушаем себя. Заповедники России. Алтайский биосферный заповедник

#### **Тематическое планирование**

| <b>№ п/п</b> | <b>Тема занятия</b>  | <b>Количество часов</b> |
|--------------|--|-------------------------|
| <b>1</b>     | <b>2</b>   | <b>3</b>                |
| 1            | Урок Мира. Что мы Родиной зовем?   | 1                       |
| 2            | Дни воинской славы России. Самые успешные русские полководцы М.И. Кутузов и Ф.Ф. Ушаков. | 1                       |
| 3            | Дорогами нашей Победы.   | 1                       |
| 4            | День воинской славы России. Куликовская битва.   | 1                       |
| 5            | Голубь мира – история символа.   | 1                       |
| 6            | Российские Кулибины.   | 1                       |
| 7            | Есть такая профессия – Родину защищать.  | 1                       |
| 8            | Герои мирной жизни.  | 1                       |
| 9            | День воинской славы России. День народного единства и согласия.                          | 1                       |
| 10           | День воинской славы России. День проведения парада на Красной площади в г. Москве.       | 1                       |
| 11           | Мужественные профессии.  | 1                       |

|    |   |   |
|----|---|---|
| 12 | Культура каждого народа неповторима.  | 1 |
| 13 | День воинской славы России. День победы русской эскадры под командованием П.С. Нахимова над турецкой эскадрой у мыса Синоп.   | 1 |
| 14 | День воинской славы России. День начала контрнаступления советских войск против немецко-фашистских войск в битве под Москвой. | 1 |
| 15 | Рекорды России.   | 1 |
| 16 | День воинской славы России. День взятия турецкой крепости Измаил русскими войсками под командованием А.В. Суворова.           | 1 |
| 17 | Герои нашего времени.   | 1 |
| 18 | Мудрое слово Древней Руси: час русской культуры.  | 1 |
| 19 | Доброта – дорога к миру.  | 1 |
| 20 | День воинской славы России. День снятия блокады Ленинграда.   | 1 |
| 21 | За правое дело стой смело.  | 1 |
| 22 | День воинской славы России. Сталинградская битва.   | 1 |
| 23 | Семейные ценности и традиции разных народов. Народная сказка как выражение народной мудрости.                                 | 1 |
| 24 | Один час моей жизни: что я могу сделать для себя и для других.  | 1 |
| 25 | День воинской славы России. День защитника Отечества.   | 1 |
| 26 | История Алтайского края. Знай и люби свой город.  | 1 |
| 27 | Каменский краеведческий музей.  | 1 |
| 28 | Культурное наследие родного края. Алтайские писатели о ВОВ.   | 1 |
| 29 | Улица героя.  | 1 |
| 30 | Вклад моей семьи в летопись победы. Медаль в моём доме.   | 1 |
| 31 | День воинской славы России. День Победы советского народа в ВОВ 1941-1942гг.  | 1 |
| 32 | Подарок своими руками.  | 1 |
| 33 | Разрушаем планету – разрушаем себя.   | 1 |
| 34 | Заповедники России. Алтайский биосферный заповедник.  | 1 |

## 2.2. Программа формирования УУД.

Программа формирования УУД обучающихся с НОДА на уровне начального общего образования должна содержать:

- описание ценностных ориентиров образования обучающихся с НОДА на уровне начального общего образования;
- связь УУД с содержанием учебных предметов;
- характеристики личностных, регулятивных, познавательных, коммуникативных УУД обучающихся;
- типовые задачи формирования личностных, регулятивных, познавательных, коммуникативных УУД;
- описание преемственности программы формирования УУД при переходе от дошкольного к начальному общему образованию.

### Ценностные ориентиры начального общего образования

Ведущая цель образования в информационную эпоху - мотивация к обучению, познанию и творчеству в течение всей жизни и формирование «компетентности к обновлению компетенций».

Ценностные ориентиры начального образования, конкретизирующие общие установки образования, это:



Формирование основ гражданской идентичности личности на основе: формирования чувства сопричастности и гордости за свою Родину, народ историю, осознание ответственности человека за благосостояние общества; восприятия мира как единого и целостного при разнообразии культур, национальностей, религий, отказ от деления на «своих» и «чужих», уважение истории и культуры каждого народа.

Формирование психологических условий развития общения, кооперации сотрудничества на основе: доброжелательности, доверия и внимательности к людям,

готовности к сотрудничеству и дружбе, оказанию помощи тем, кто в ней нуждается; формирования уважения к окружающим - умение слушать и слышать партнера, признавать право каждого на собственное мнение и принимать решения с учетом позиций всех участников.

Развитие ценностно-смысловой сферы личности на основе общечеловеческой нравственности и гуманизма принятия и уважения ценностей семьи и общества, школы и коллектива и стремления следовать им; ориентации в нравственном содержании и смысле поступков, как собственных, так и окружающих людей, развитие этических чувств - стыда, вины, совести - как регуляторов морального поведения; формирования чувства прекрасного и эстетических чувств на основе знакомства с мировой и отечественной художественной культурой.

Развитие умения учиться как первого шага к самообразованию и самовоспитанию развитие широких познавательных интересов, инициативы и любознательности, мотивов познания и творчества; формирование умения учиться и способности к организации своей деятельности (планированию, контролю, оценке).

Развитие самостоятельности, инициативы и ответственности личности как условия ее самоактуализации:

формирование самоуважения и эмоционально положительного отношения к себе, готовности открыто выражать и отстаивать свою позицию, критичности к своим поступкам и умения адекватно их оценивать; развитие готовности к самостоятельным поступкам и действиям, принятию ответственности за их результаты;

формирование целеустремленности и настойчивости в достижении целей, готовности к преодолению трудностей и жизненного оптимизма;

формирование нетерпимости и умения противодействовать действиям и влияниям, представляющим угрозу жизни, здоровью и безопасности личности и общества в пределах своих возможностей.

### **Связь универсальных учебных действий с содержанием учебных предметов**

Формирование универсальных учебных действий в образовательном процессе осуществляется в контексте усвоения разных предметных дисциплин. Требования к формированию универсальных учебных действий находят отражение в планируемых результатах освоения программ учебных предметов «Русский язык», «Родной язык» «Литературное чтение», «Литературное чтение на родном языке» «Математика», «Окружающий мир», «Технология», «Иностранный язык», «Изобразительное искусство», «Физическая культура» в отношении ценностно- смыслового, личностного, познавательного и коммуникативного развития учащихся.

Каждый из предметов УМК «Школа России» помимо прямого эффекта обучения – приобретения определенных знаний, умений, навыков, вносит свой вклад в формирование универсальных учебных умений:

Коммуникативных умений, в том числе умения ориентироваться в ситуации общения, адекватно понимать речь партнера и строить свое речевое высказывание; контролировать и корректировать речь в зависимости от задач и ситуации общения; извлекать из текста информацию в соответствии с коммуникативной задачей;

Умения использовать знаковые системы и символы для моделирования объектов и отношений между ними;

Умений выполнять логические действия абстрагирования, сравнения, нахождения общих закономерностей, анализа, синтеза; осуществлять эвристические действия; выбирать стратегию решения; строить и проверять элементарные гипотезы.

Каждый учебный предмет в зависимости от его содержания и способов организации учебной деятельности учащихся раскрывает определенные возможности для формирования универсальных учебных действий. Связь универсальных учебных действий с содержанием учебных предметов определяется следующими утверждениями:

**УУД представляют собой целостную систему**, в которой можно выделить взаимосвязанные и взаимообуславливающие виды действий:

- коммуникативные – обеспечивающие социальную компетентность,
- познавательные – общеучебные, логические, связанные с решением проблемы,
- личностные – определяющие мотивационную ориентацию,
- регулятивные – обеспечивающие организацию собственной деятельности.

**Формирование УУД является целенаправленным, системным процессом**, который реализуется через все предметные области и внеурочную деятельность.

**Заданные стандартом УУД определяют акценты в отборе содержания**, планировании и организации образовательного процесса с учетом возрастно-психологических особенностей обучающихся. Схема работы над формированием конкретных УУД каждого вида указывается в тематическом планировании, технологических картах. Способы учета уровня их сформированности - в требованиях к результатам освоения УП по каждому предмету и в обязательных программах внеурочной деятельности.

Педагогическое сопровождение этого процесса осуществляется с помощью *Портфолио*, который является процессуальным способом оценки достижений учащихся в развитии универсальных учебных действий. Результаты усвоения УУД формулируются для каждого класса и являются ориентиром при организации мониторинга их достижения.

Возможности предметного содержания образования для развития универсальных учебных действий (УУД)

Формирование универсальных учебных действий в образовательном процессе МБОУ «СОШ №9» осуществляется в контексте усвоения разных учебных предметов на основе системы учебников «Школа России».

Учебный предмет «Русский язык» вносит существенный вклад в формирование всех универсальных учебных действий: личностных, регулятивных, познавательных, коммуникативных. Прежде всего, курс русского языка, представленный в учебниках, нацелен на становление ребёнка как языковой личности, на помощь ему в осознании себя носителем русского языка, языка страны, где он живёт. Различными методическими средствами у школьника последовательно формируется эмоционально-ценностное отношение к русскому языку, интерес к его изучению, желание умело им пользоваться и в целом ответственное отношение к своей речи. Тем самым через воспитание у ребёнка уважительного отношения к русскому языку и к себе как его носителю закладываются основы гражданской личности.

Формирование всего комплекса УУД происходит за счёт реализации принципа системнодеятельностного подхода к организации образовательного процесса. Так, приобретение знаний о языке и речи, основных языковых и речевых умений направляется коммуникативными, познавательными или учебными мотивами; большая часть разделов и тем курса содержит материал, позволяющий ставить с детьми учебную задачу, обеспечивать её принятие и активные действия по её решению.

В частности, учебные предметы «Русский язык», «Родной язык» обеспечивают формирование познавательных, коммуникативных и регулятивных действий. Работа с текстом открывает возможности для формирования логических действий анализа, сравнения, установления причинно-следственных связей. Ориентация в

морфологической и синтаксической структуре языка и усвоение правил строения слова и предложения, графической формы букв обеспечивают развитие знаково-символических действий — замещения (например, звука буквой), моделирования (например, состава слова путём составления схемы) и преобразования модели (видоизменения слова). Изучение русского языка создаёт условия для формирования языкового чутья как результата ориентировки ребёнка в грамматической и синтаксической структуре родного языка и обеспечивает успешное развитие адекватных возрасту форм и функций речи, включая обобщающую и планирующую функции.

**«Литературное чтение», «Литературное чтение на родном языке».** Требования к результатам изучения учебного предмета «Литературное чтение» включают формирование всех видов универсальных учебных действий личностных, коммуникативных, познавательных и регулятивных (с приоритетом развития ценностно-смысловой сферы и коммуникации).

Содержание и построение этого курса определяются возрастными особенностями младших школьников с НОДА, уровнем развития их эмоционально-чувственной сферы, их личным жизненным опытом, необходимостью создать условия для формирования у них навыка чтения и умения «погружаться» в мир художественного произведения.

«Литературное чтение» — осмысленная, творческая духовная деятельность, обеспечивает освоение идейно-нравственного содержания художественной литературы, развитие эстетического восприятия. Важнейшей функцией восприятия художественной литературы является трансляция духовно-нравственного опыта общества через коммуникацию системы социальных личностных смыслов, раскрывающих нравственное значение поступков героев литературных произведений. На ступени начального общего образования важным средством организации понимания авторской позиции, отношения автора к героям произведения и отображаемой действительности является выразительное чтение.

Учебный предмет «Литературное чтение» обеспечивает формирование следующих универсальных учебных действий:

- смыслообразования через прослеживание судьбы героя и ориентацию обучающегося в системе личностных смыслов;
- самоопределения и самопознания на основе сравнения образа «Я» с героями литературных произведений посредством эмоционально-действенной идентификации; основ гражданской идентичности путём знакомства с героическим историческим прошлым своего народа и своей страны, и переживания гордости и эмоциональной сопричастности подвигам и достижениям её граждан;
- эстетических ценностей и на их основе эстетических критериев; нравственно-этического оценивания через выявление морального содержания и нравственного значения действий персонажей;
- эмоционально-личностной децентрации на основе отождествления себя с героями произведения, соотнесения и сопоставления их позиций, взглядов и мнений;
- умения понимать контекстную речь на основе воссоздания картины событий и поступков персонажей;
- умения произвольно и выразительно строить контекстную речь с учётом целей коммуникации, особенностей слушателя, в том числе используя аудиовизуальные средства;
- умения устанавливать логическую причинно-следственную последовательность событий и действий героев произведения;
- умения строить план с выделением существенной и дополнительной информации.

**«Иностранный язык»** обеспечивает прежде всего развитие коммуникативных действий, формируя коммуникативную культуру обучающегося. Изучение иностранного языка способствует:

- общему речевому развитию обучающегося на основе формирования обобщённых лингвистических структур грамматики и синтаксиса;
- развитию произвольности и осознанности монологической и диалогической речи;
- развитию письменной речи; ф
- ориентации на партнёра, его высказывания, поведение, эмоциональное состояние и переживания; уважения интересов партнёра; умения слушать и слышать собеседника, вести диалог, излагать и обосновывать своё мнение в понятной для собеседника форме.

Знакомство обучающихся с культурой, историей и традициями других народов, и мировой культурой, открытие универсальности детской субкультуры создаёт необходимые условия для формирования личностных универсальных действий — формирования гражданской идентичности личности, преимущественно в её общекультурном компоненте, и доброжелательного отношения, уважения и толерантности к другим странам и народам, компетентности в межкультурном диалоге.

Изучение иностранного языка способствует развитию общеучебных познавательных действий, в первую очередь смыслового чтения (выделение субъекта и предиката текста; понимание смысла текста и умение прогнозировать развитие его сюжета; умение задавать вопросы, опираясь на смысл прочитанного текста; сочинение оригинального текста на основе плана).

**«Математика и информатика».** При получении начального общего образования этот учебный предмет является основой развития у обучающихся познавательных универсальных действий, в первую очередь логических и алгоритмических. В процессе знакомства с математическими отношениями, зависимостями у школьников формируются учебные действия планирования последовательности шагов при решении задач; различения способа и результата действия; выбора способа достижения поставленной цели; использования знаково-символических средств для моделирования математической ситуации, представления информации; сравнения и классификации (например, предметов, чисел, геометрических фигур) по существенному основанию. Особое значение имеет математика для формирования общего приёма решения задач как универсального учебного действия. Формирование моделирования как универсального учебного действия осуществляется в рамках практически всех учебных предметов на этом уровне образования. В процессе обучения обучающийся осваивает систему социально принятых знаков и символов, существующих в современной культуре и необходимых как для его обучения, так и для социализации.

**«Окружающий мир».** Этот предмет выполняет интегрирующую функцию и обеспечивает формирование у обучающихся целостной научной картины природного и социокультурного мира, отношений человека с природой, обществом, другими людьми, государством, осознания своего места в обществе, создавая основу становления мировоззрения, жизненного самоопределения и формирования российской гражданской ответственности.

В сфере личностных универсальных действий изучение предмета «Окружающий мир» обеспечивает формирование когнитивного, эмоционально-ценностного и деятельностного компонентов гражданской российской идентичности:

- умения различать государственную символику Российской Федерации и своего региона, описывать достопримечательности столицы и родного края, находить на карте Российскую Федерацию, Москву — столицу России, свой регион и его столицу;
- формирование основ исторической памяти — умения различать в историческом времени прошлое, настоящее, будущее, ориентации в основных исторических событиях своего народа и России и ощущения чувства гордости за славу и достижения своего народа и России, фиксировать в информационной среде элементы истории семьи, своего региона;

- формирование основ экологического сознания, грамотности и культуры учащихся, освоение элементарных норм адекватного природосообразного поведения;
- развитие морально-этического сознания — норм и правил взаимоотношений человека с другими людьми, социальными группами и сообществами.

В сфере личностных универсальных учебных действий изучение предмета способствует принятию обучающимися правил здорового образа жизни, пониманию необходимости здорового образа жизни в интересах укрепления физического, психического и психологического здоровья.

Изучение предмета «Окружающий мир» способствует формированию общепознавательных универсальных учебных действий:

- овладению начальными формами исследовательской деятельности, включая умения поиска и работы с информацией;
- формированию действий замещения и моделирования (использования готовых моделей для объяснения явлений или выявления свойств объектов и создания моделей);
- формированию логических действий сравнения, подведения под понятия, аналогии, классификации объектов живой и неживой природы на основе внешних признаков или известных характерных свойств; установления причинно-следственных связей в окружающем мире, в том числе на многообразном материале природы и культуры родного края.

**Предмет «Основы религиозных культур и светской этики»** обеспечивает формирование *личностных УУД*:

- формирование основ российской гражданской идентичности, чувства гордости за свою Родину, российский народ и историю России, осознание своей этнической и национальной принадлежности; формирование ценностей многонационального российского общества;
- становление гуманистических и демократических ценностных ориентаций;
- формирование образа мира как единого и целостного при разнообразии культур, национальностей, религий, отказ от деления на «своих» и «чужих», развитие доверия и уважения к истории и культуре всех народов;
- принятие и освоение социальной роли обучающегося, развитие мотивов учебной деятельности и формирование личностного смысла учения;
- развитие самостоятельности и личной ответственности за свои поступки на основе представлений о нравственных нормах, социальной справедливости и свободе;
- развитие этических чувств как регуляторов морального поведения;
- развитие доброжелательности и эмоционально-нравственной отзывчивости, понимания и сопереживания чувствам других людей; развитие начальных форм регуляции своих эмоциональных состояний;
- развитие навыков сотрудничества со взрослыми и сверстниками в различных социальных ситуациях, умения не создавать конфликтов и находить выходы из спорных ситуаций;
- наличие мотивации к труду, работе на результат, бережному отношению к материальным и духовным ценностям.

*Регулятивных УУД*:

- овладение способностью принимать и сохранять цели и задачи учебной деятельности; поиска средств ее осуществления;
- формирование умения планировать, контролировать и оценивать учебные действия в соответствии с поставленной задачей и условиями ее реализации; определять наиболее эффективные способы достижения результата; вносить соответствующие коррективы в их выполнение на основе оценки и учета характера ошибок; понимать причины успеха/неуспеха учебной деятельности.

*Коммуникативных УУД*:

- адекватное использование речевых средств и средств информационно-коммуникационных технологий для решения различных коммуникативных и познавательных задач;
- готовность слушать собеседника и вести диалог;
- готовность признавать возможность существования различных точек зрения и права каждого иметь свою собственную;
- излагать свое мнение и аргументировать свою точку зрения и оценку событий;
- готовность конструктивно решать конфликты посредством интересов сторон и сотрудничества;
- определение общей цели и путей ее достижения, умение договориться о распределении ролей в совместной деятельности; адекватно оценивать собственное поведение и поведение окружающих.

*Познавательных УУД:*

- умение осуществлять информационный поиск для выполнения учебных заданий;
- овладение навыками смыслового чтения текстов различных стилей и жанров, осознанного построения речевых высказываний в соответствии с задачами коммуникации;
- овладение логическими действиями анализа, синтеза, сравнения, обобщения, классификации, установления аналогий и причинно-следственных связей, построения рассуждений, отнесения к известным понятиям.

**«Изобразительное искусство».** Развивающий потенциал этого предмета связан с формированием личностных, познавательных, регулятивных действий.

Моделирующий характер изобразительной деятельности создаёт условия для формирования общеучебных действий, замещения и моделирования явлений и объектов природного и социокультурного мира в продуктивной деятельности обучающихся. Такое моделирование является основой развития познания ребёнком мира и способствует формированию логических операций сравнения, установления тождества и различий, аналогий, причинно-следственных связей и отношений. При создании продукта изобразительной деятельности особые требования предъявляются к регулятивным действиям — целеполаганию как формированию замысла, планированию и организации действий в соответствии с целью, умению контролировать соответствие выполняемых действий способу, внесению коррективов на основе предвосхищения будущего результата и его соответствия замыслу.

В сфере личностных действий приобщение к мировой и отечественной культуре и освоение сокровищницы изобразительного искусства, народных, национальных традиций, искусства других народов обеспечивают формирование гражданской идентичности личности, толерантности, эстетических ценностей и вкусов, новой системы мотивов, включая мотивы творческого самовыражения, способствуют развитию позитивной самооценки и самоуважения обучающихся.

**«Музыка».** Этот предмет обеспечивает формирование личностных, коммуникативных, познавательных действий. На основе освоения обучающимися мира музыкального искусства в сфере личностных действий будут сформированы эстетические и ценностно-смысловые ориентации учащихся, создающие основу для формирования позитивной самооценки, самоуважения, жизненного оптимизма, потребности в творческом самовыражении. Приобщение к достижениям национальной, российской и мировой музыкальной культуры и традициям, многообразию музыкального фольклора России, образцам народной и профессиональной музыки обеспечит формирование российской гражданской идентичности и толерантности как основы жизни в поликультурном обществе.

Будут сформированы коммуникативные универсальные учебные действия на основе развития эмпатии и умения выявлять выраженные в музыке настроения и чувства и передавать свои чувства и эмоции на основе творческого самовыражения.

**«Изобразительное искусство».** Развивающий потенциал этого предмета связан с

формированием личностных, познавательных, регулятивных действий.

Моделирующий характер изобразительной деятельности создаёт условия для формирования общеучебных действий, замещения и моделирования в продуктивной деятельности учащихся явлений и объектов природного и социокультурного мира. Такое моделирование является основой развития познания ребёнком мира и способствует формированию логических операций сравнения, установления тождества и различий, аналогий, причинно-следственных связей и отношений. При создании продукта изобразительной деятельности особые требования предъявляются к регулятивным действиям

— целеполаганию как формированию замысла, планированию и организации действий в соответствии с целью, умению контролировать соответствие выполняемых действий способу, внесению корректив.

В сфере личностных действий приобщение к мировой и отечественной культуре и освоение сокровищницы изобразительного искусства, народных, национальных традиций, искусства других народов обеспечивают формирование гражданской идентичности личности, толерантности, эстетических ценностей и вкусов, способствуют развитию позитивной самооценки и самоуважения учащихся.

**«Технология».** Специфика этого предмета и его значимость для формирования универсальных учебных действий обусловлена:

- ключевую ролью предметно-преобразовательной деятельности как основы формирования системы универсальных учебных действий;
- значением универсальных учебных действий моделирования и планирования, которые являются непосредственным предметом усвоения в ходе выполнения различных заданий по курсу (так, в ходе решения задач на конструирование обучающиеся учатся использовать схемы, карты и модели, задающие полную ориентировочную основу выполнения предложенных заданий и позволяющие выделять необходимую систему ориентиров);
- широким использованием форм группового сотрудничества и проектных форм работы для реализации учебных целей курса;
- формирование первоначальных элементов ИКТ-компетентности учащихся.

Изучение курса «Технологии» способствует:

- формирование картины мира материальной и духовной культуры как продукта творческой предметно-преобразующей деятельности человека;
- развитие знаково-символического и пространственного мышления, творческого и репродуктивного воображения на основе развития способности учащегося к моделированию и отображению объекта и процесса его преобразования в форме моделей (рисунков, планов, схем, чертежей);
- развитие регулятивных действий, включая целеполагание; планирование (умение составлять план действий и применять его для решения задач); прогнозирование (видение будущего результата при различных условиях выполнения действия), контроль, коррекцию и оценку;
- формирование внутреннего плана на основе поэтапной отработки предметно-преобразовательных действий;
- развитие коммуникативной компетентности обучающихся на основе организации совместно-продуктивной деятельности;
- развитие эстетических представлений и критериев на основе изобразительной и художественной конструктивной деятельности;
- формирование мотивации успеха и достижений младших школьников, творческой самореализации на основе эффективной организации предметно-преобразующей символично-моделирующей деятельности;
- ознакомление обучающихся с миром профессий и их социальным значением, историей их возникновения и развития как первой ступенью формирования готовности к предварительному профессиональному самоопределению;

- развитие трудолюбия, самостоятельности, ответственного отношения к делу, инициативы, потребности помогать другим;
- формирование ИКТ-компетентности обучающихся, включая ознакомление с правилами жизни людей в мире информации: избирательность в потреблении информации, уважение к личной информации другого человека, к процессу познания учения, к состоянию неполного знания и другим аспектам.

**«Физическая культура».** Этот предмет обеспечивает формирование личностных универсальных действий:

- основ общекультурной и российской гражданской идентичности как чувства гордости за достижения в мировом и отечественном спорте;
- освоение моральных норм помощи тем, кто в ней нуждается, готовности принять на себя ответственность;
- развитие мотивации достижения и готовности к преодолению трудностей на основе конструктивных стратегий совладания и умения мобилизовать свои личностные и физические ресурсы, стрессоустойчивости;
- освоение правил здорового и безопасного образа жизни.

«Физическая культура» как учебный предмет способствует:

- в области регулятивных действий развитию умений планировать, регулировать, контролировать и оценивать свои действия;
- в области коммуникативных действий развитию взаимодействия, ориентации на партнёра, сотрудничеству и кооперации (в командных видах спорта — формированию умений планировать общую цель и пути её достижения; договариваться в отношении целей и способов действия, распределения функций и ролей в совместной деятельности; конструктивно разрешать конфликты; осуществлять взаимный контроль; адекватно оценивать собственное поведение и поведение партнёра и вносить необходимые коррективы в интересах достижения общего результата).

*Сформированность универсальных учебных действий у обучающихся с НОДА на ступени начального общего образования должна быть определена на этапе завершения обучения в начальной школе.*

### **Характеристика результатов формирования УУД в начальной школе на разных этапах обучения**

| <b>Класс</b>  | <b>Личностные УУД</b>  | <b>Регулятивные УУД</b>   | <b>Познавательные УУД</b>   | <b>Коммуникативные УУД</b>  |
|---------------|--|---|---|---|
| <i>1класс</i> | 1. Воспринимать объединяющую роль России как государства, территории проживания и общности языка. Соотносить понятия «родная природа» и «Родина».<br>2. Проявлять уважение к своей семье, ценить взаимопомощь и взаимоподдержку членов семьи и друзей. | 1. Организовывать свое рабочее место под руководством учителя.<br>2. Осуществлять контроль в форме сличения своей работы с заданным эталоном.<br>3. Вносить необходимые дополнения, исправления в свою работу, если она расходится с эталоном (образцом).<br>4. В | 1. Ориентироваться в учебниках (система обозначений, структура текста, рубрики, словарь, содержание).<br>2. Осуществлять поиск необходимой информации для выполнения учебных заданий, используя справочные материалы учебника (под руководством учителя).<br>3. Понимать информацию, представленную в | 1. Соблюдать простейшие нормы речевого этикета: здороваться, прощаться, благодарить.<br>2. Вступать в диалог (отвечать на вопросы, задавать вопросы, уточнять непонятное).<br>3. Сотрудничать с товарищами при выполнении заданий в паре: устанавливать и соблюдать очерёдность |



|                |   |  |  |  |
|----------------|---|--|--|--|
|                | <p>3. Принимать новый статус «ученик», внутреннюю позицию школьника на уровне положительного отношения к школе, принимать образ «хорошего ученика».</p> <p>4. Внимательно относиться к собственным переживаниям и переживаниям других людей; нравственному содержанию поступков.</p> <p>5. Выполнять правила личной гигиены, безопасного поведения в школе, дома, на улице, в общественных местах.</p> <p>6. Внимательно относиться к красоте окружающего мира, произведениям искусства.</p> <p>7. Адекватно воспринимать оценку учителя.</p> | <p>сотрудничестве с учителем определять последовательность изучения материала, опираясь на иллюстративный ряд.</p>   | <p>виде текста, рисунков, схем.</p> <p>4. Сравнить предметы, объекты: находить общее и различие.</p> <p>5. Группировать, классифицировать предметы, объекты на основе существенных признаков, по заданным критериям.</p> | <p>действий, корректно сообщать товарищу об ошибках.</p> <p>4. Участвовать в коллективном обсуждении учебной проблемы.</p> <p>5. Сотрудничать со сверстниками и взрослыми для реализации проектной деятельности.</p> |
| <b>2 класс</b> | <p>1. Воспринимать Россию как многонациональное государство, русский язык как средство общения. Принимать необходимость изучения русского языка гражданами России любой</p>   | <p>1. Самостоятельно организовывать свое рабочее место.</p> <p>2. Следовать режиму организации учебной и внеучебной деятельности.</p> <p>3. Определять цель учебной деятельности с</p> | <p>1. Ориентироваться в учебниках (система обозначений, структура текста, рубрики, словарь, содержание).</p> <p>2. Самостоятельно осуществлять поиск необходимой информации для выполнения учебных заданий в</p>         | <p>1. Соблюдать в повседневной жизни нормы речевого этикета и правила устного общения.</p> <p>2. Читать вслух и про себя тексты учебников, художественных и научно-популярных</p>                                    |

|                |   |   |  |  |
|----------------|---|---|--|--|
|                | <p>национальности.</p> <p>2. Проявлять уважение к семье, традициям своего народа, к своей малой родине, ценить взаимопомощь и взаимоподдержку членов общества.</p> <p>3. Принимать учебные цели, проявлять желание учиться.</p> <p>4. Оценивать свои эмоциональные реакции, ориентироваться в нравственной оценке собственных поступков.</p> <p>5. Выполнять правила этикета. Внимательно и бережно относиться к природе, соблюдать правила экологической безопасности.</p> <p>6. Внимательно относиться к собственным переживаниям, вызванным восприятием природы, произведения искусства.</p> <p>7. Признавать собственные ошибки. Сопоставлять собственную оценку своей деятельности с оценкой её товарищами, учителем</p> | <p>помощью учителя.</p> <p>4. Определять план выполнения заданий на уроках, внеурочной деятельности, жизненных ситуациях под руководством учителя.</p> <p>5. Следовать при выполнении заданий инструкциям учителя и алгоритмам, описывающим стандартные учебные действия.</p> <p>6. Осуществлять самопроверку и взаимопроверку работ.</p> <p>7. Корректировать выполнение задания.</p> <p>8. Оценивать выполнение своего задания по следующим параметрам: легко или трудно выполнять, в чём сложность выполнения.</p> | <p>справочниках, словарях, таблицах, помещенных в учебниках.</p> <p>3. Ориентироваться в рисунках, схемах, таблицах, представленных в учебниках.</p> <p>4. Подробно и кратко пересказывать прочитанное или прослушанное, составлять простой план.</p> <p>5. Объяснять смысл названия произведения, связь его с содержанием.</p> <p>6. Сравнить и группировать предметы, объекты по нескольким основаниям; находить закономерности, самостоятельно продолжать их по установленному правилу.</p> <p>7. Наблюдать и самостоятельно делать простые выводы.</p> <p>8. Выполнять задания по аналогии</p> | <p>книг, понимать прочитанное; понимать тему высказывания (текста) по содержанию, по заголовку.</p> <p>3. Оформлять свои мысли в устной и письменной речи с учетом своих учебных и жизненных речевых ситуаций.</p> <p>4. Участвовать в диалоге; слушать и понимать других, реагировать на реплики, задавать вопросы, высказывать свою точку зрения.</p> <p>5. Выслушивать партнера, договариваться и приходить к общему решению, работая в паре.</p> <p>6. Выполнять различные роли в группе, сотрудничать в совместном решении проблемы (задачи).</p> |
| <b>3 класс</b> | 1. Воспринимать   | 1. Самостоятельно   | 1. Ориентироваться в   | 1. Соблюдать в   |

|  |   |  |  |  |
|--|---|--|--|--|
|  | <p>историко-географический образ России (территория, границы, географические особенности, многонациональность, основные исторические события; государственная символика, праздники, права и обязанности гражданина.</p> <p>2. Проявлять уважение к семье, к культуре своего народа и других народов, населяющих Россию.</p> <p>3. Проявлять положительную мотивацию и познавательный интерес к учению, активность при изучении нового материала.</p> <p>4. Анализировать свои переживания и поступки. Ориентироваться в нравственном содержании собственных поступков и поступков других людей. Находить общие нравственные категории в культуре разных народов.</p> <p>5. Выполнять основные правила бережного отношения к природе, правила здорового образа</p> | <p>организовывать свое рабочее место в соответствии с целью выполнения заданий.</p> <p>2. Определять цель учебной деятельности с помощью учителя и самостоятельно, соотносить свои действия с поставленной целью.</p> <p>4. Составлять план выполнения заданий на уроках, внеурочной деятельности, жизненных ситуациях под руководством учителя.</p> <p>5. Осознавать способы и приёмы действий при решении учебных задач.</p> <p>6. Осуществлять само- и взаимопроверку работ.</p> <p>7. Оценивать правильность выполненного задания на основе сравнения с предыдущими заданиями или на основе различных образцов и критериев.</p> <p>8. Корректировать выполнение задания в соответствии с планом, условиями выполнения, результатом действий на</p> | <p>учебниках: определять, прогнозировать, что будет освоено при изучении данного раздела; определять круг своего незнания, осуществлять выбор заданий под определённую задачу.</p> <p>2. Самостоятельно предполагать, какая дополнительная информация будет нужна для изучения незнакомого материала; отбирать необходимые источники информации среди словарей, энциклопедий, справочников в рамках проектной деятельности.</p> <p>3. Извлекать информацию, представленную в разных формах (текст, иллюстрация, таблица, схема, диаграмма, экспонат, модель и др.) Использовать преобразование словесной информации в условные модели и наоборот. Самостоятельно использовать модели при решении учебных задач.</p> <p>4. Предъявлять результаты работы, в том числе с помощью ИКТ.</p> <p>5. Анализировать, сравнивать, группировать, устанавливать причинно-следственные связи</p> | <p>повседневной жизни нормы речевого этикета и правила устного общения.</p> <p>2. Читать вслух и про себя тексты учебников, художественных и научно-популярных книг, понимать прочитанное, задавать вопросы, уточняя непонятое.</p> <p>3. Оформлять свои мысли в устной и письменной речи с учетом своих учебных и жизненных речевых ситуаций.</p> <p>4. Участвовать в диалоге; слушать и понимать других, точно реагировать на реплики, высказывать свою точку зрения, понимать необходимость аргументации своего мнения.</p> <p>5. Критично относиться к своему мнению, сопоставлять свою точку зрения с точкой зрения другого.</p> <p>6. Участвовать в работе группы (в том числе в ходе проектной деятельности), распределять роли, договариваться друг с другом, учитывая конечную цель.</p> <p>7. Осуществлять взаимопомощь и взаимоконтроль</p> |
|--|---|--|--|--|

|                |  |  |  |  |
|----------------|--|--|--|--|
|                | <p>жизни на основе знаний об организме человека.</p> <p>6. Проявлять эстетическое чувство на основе знакомства с разными видами искусства, наблюдениями за природой.</p> <p>7. Сопоставлять самооценку собственной деятельности с оценкой ее товарищами, учителем.</p>   | <p>определенном этапе.</p> <p>9. Осуществлять выбор под определённую задачу литературы, инструментов, приборов.</p> <p>10. Оценивать собственную успешность в выполнении заданий</p>   | <p>(на доступном уровне).</p> <p>6. Выявлять аналогии и использовать их при выполнении заданий.</p> <p>7. Активно участвовать в обсуждении учебных заданий, предлагать разные способы выполнения заданий, обосновывать выбор наиболее эффективного способа действия.</p>   | <p>при работе в группе.</p>  |
| <b>4 класс</b> | <p>1. Проявлять чувство сопричастности с жизнью своего народа и Родины, осознавать свою гражданскую и национальную принадлежность. Сбирать и изучать краеведческий материал (история и география края).</p> <p>3. Ценить семейные отношения, традиции своего народа. Уважать и изучать историю России, культуру народов, населяющих Россию.</p> <p>4. Определять личный смысл учения; выбирать дальнейший образовательный маршрут.</p> <p>5. Регулировать свое поведение в</p> | <p>1. Самостоятельно формулировать задание: определять его цель, планировать свои действия для реализации задач, прогнозировать результаты, осмысленно выбирать способы и приёмы действий, корректировать работу по ходу выполнения.</p> <p>2. Выбирать для выполнения определённой задачи различные средства: справочную литературу, ИКТ, инструменты и приборы.</p> <p>3. Осуществлять итоговый и пошаговый контроль результатов.</p> <p>4. Оценивать результаты собственной деятельности,</p> | <p>1. Ориентироваться в учебниках: определять умения, которые будут сформированы на основе изучения данного раздела; определять круг своего незнания, осуществлять выбор заданий, основываясь на своёцелеполагание.</p> <p>2. Самостоятельно предполагать, какая дополнительная информация будет нужна для изучения незнакомого материала.</p> <p>3. Сопоставлять и отбирать информацию, полученную из различных источников (словари, энциклопедии, справочники, электронные диски, сеть Интернет).</p> <p>4. Анализировать, сравнивать, группировать различные объекты,</p> | <p>1. Владеть диалоговой формой речи.</p> <p>2. Читать вслух и про себя тексты учебников, других художественных и научно-популярных книг, понимать прочитанное.</p> <p>3. Оформлять свои мысли в устной и письменной речи с учетом своих учебных и жизненных речевых ситуаций.</p> <p>4. Формулировать собственное мнение и позицию; задавать вопросы, уточняя непонятое в высказывании собеседника; отстаивать свою точку зрения, соблюдая правила речевого этикета; аргументировать свою точку зрения с помощью фактов и дополнительных сведений.</p> <p>5. Критично</p> |

|  |   |   |  |   |
|--|---|---|--|---|
|  | <p>соответствии с познанными моральными нормами и этическими требованиями. Испытывать эмпатию, понимать чувства других людей и сопереживать им, выражать свое отношение в конкретных поступках.</p> <p>6. Ответственно относиться к собственному здоровью, к окружающей среде, стремиться к сохранению живой природы.</p> <p>7. Проявлять эстетическое чувство на основе знакомства с художественной культурой.</p> <p>8. Ориентироваться в понимании причин успешности/неуспешности в учебе.</p> | <p>объяснять по каким критериям проводилась оценка.</p> <p>5. Адекватно воспринимать аргументированную критику ошибок и учитывать её в работе над ошибками.</p> <p>6. Ставить цель собственной познавательной деятельности (в рамках учебной и проектной деятельности) и удерживать ее.</p> <p>7. Планировать собственную учебную деятельность (в рамках проектной деятельности) с опорой на учебники и рабочие тетради.</p> <p>8. Регулировать своё поведение в соответствии с познанными моральными нормами и этическими требованиями.</p> <p>9. Планировать собственную деятельность, связанную с бытовыми жизненными ситуациями: маршрут движения, время, расход продуктов, затраты и др.</p> | <p>явления, факты; устанавливать закономерности и использовать их при выполнении заданий, устанавливать причинно-следственные связи, строить логические рассуждения, проводить аналогии, использовать обобщенные способы и осваивать новые приёмы, способы.</p> <p>5. Самостоятельно делать выводы, перерабатывать информацию, преобразовывать её, представлять информацию на основе схем, моделей, таблиц, гистограмм, сообщений.</p> <p>6. Составлять сложный план текста.</p> <p>7. Уметь передавать содержание в сжатом, выборочном, развернутом виде, в виде презентаций.</p> | <p>относиться к своему мнению. Уметь взглянуть на ситуацию с иной позиции. Учитывать разные мнения и стремиться к координации различных позиций при работе в паре. Договариваться и приходить к общему решению.</p> <p>6. Участвовать в работе группы: распределять обязанности, планировать свою часть работы; задавать вопросы, уточняя план действий; выполнять свою часть обязанностей, учитывая общий план действий и конечную цель; осуществлять само-, взаимоконтроль и взаимопомощь.</p> <p>7. Адекватно использовать речевые средства для решения коммуникативных задач.</p> |
|--|---|---|--|---|

**Характеристика универсальных учебных действий при получении начального общего образования**

Последовательная реализация деятельностного подхода направлена на повышение эффективности образования, более прочное усвоение знаний учащимися,

существенное повышение их мотивации и интереса к учебе.

*Под «универсальным учебным действием» мы понимаем умение учиться, т.е. способность учащихся к саморазвитию и самосовершенствованию путем сознательного и активного присвоения нового социального опыта.*

#### **Функции универсальных учебных действий:**

- обеспечение возможностей обучающегося самостоятельно осуществлять деятельность учения, ставить учебные цели, искать и использовать необходимые средства и способы их достижения, контролировать и оценивать процесс и результаты деятельности;
- создание условий для гармоничного развития личности и её самореализации на основе готовности к непрерывному образованию; обеспечение успешного усвоения знаний, формирования умений, навыков и компетентностей в любой предметной области.

Универсальный характер учебных действий проявляется в том, что они носят надпредметный, метапредметный характер; обеспечивают целостность общекультурного, личностного и познавательного развития и саморазвития личности; обеспечивают преемственность всех уровней образовательной деятельности; лежат в основе организации и регуляции любой деятельности обучающегося независимо от её специально-предметного содержания.

Универсальные учебные действия обеспечивают этапы усвоения учебного содержания и формирования психологических способностей обучающегося.

#### **Виды универсальных учебных действий**

В составе основных видов универсальных учебных действий, соответствующих ключевым целям общего образования, можно выделить четыре блока: **личностный**, **регулятивный** (включающий также действия саморегуляции), **познавательный** и **коммуникативный**.

**Личностные универсальные учебные действия** обеспечивают ценностно-смысловую ориентацию обучающихся (умение соотносить поступки и события с принятыми этическими принципами, знание моральных норм и умение выделить нравственный аспект поведения) и ориентацию в социальных ролях и межличностных отношениях.

Применительно к учебной деятельности следует выделить три вида личностных действий: личностное, профессиональное, жизненное самоопределение; смыслообразование, т.е. установление обучающимися связи между целью учебной деятельности и её мотивом, другими словами, между результатом учения и тем, что побуждает к деятельности, ради чего она осуществляется. Ученик должен задаваться вопросом: какое значение и какой смысл имеет для меня учение? — и уметь на него отвечать; нравственно-этическая ориентация, в том числе и оценивание усваиваемого содержания (исходя из социальных и личностных ценностей), обеспечивающее личностный моральный выбор.

**Регулятивные универсальные учебные действия** обеспечивают обучающимся организацию своей учебной деятельности. К ним относятся:

- целеполагание как постановка учебной задачи на основе соотнесения того, что уже известно и усвоено обучающимися, и того, что ещё неизвестно;
- планирование — определение последовательности промежуточных целей с учётом конечного результата; составление плана и последовательности действий;
- прогнозирование — предвосхищение результата и уровня усвоения знаний, его временных характеристик;
- контроль в форме соотнесения способа действия и его результата с заданным эталоном с целью обнаружения отклонений и отличий от эталона;
- коррекция — внесение необходимых дополнений и корректив в план и способ действия в случае расхождения эталона, реального действия и его результата с учётом оценки этого результата самим обучающимся, учителем, другими обучающимися;

- оценка — выделение и осознание обучающимся того, что им уже усвоено и что ему ещё нужно усвоить, осознание качества и уровня усвоения; объективная оценка личных результатов работы;

- саморегуляция как способность к мобилизации сил и энергии, волевому усилию (выбору в ситуации мотивационного конфликта) и преодолению препятствий для достижения цели.

**Познавательные универсальные учебные действия** включают: общеучебные, логические учебные действия, а также постановку и решение проблемы.

К общеучебным универсальным действиям относятся:

- самостоятельное выделение и формулирование познавательной цели;

- поиск и выделение необходимой информации, в том числе решение практических и познавательных задач с использованием общедоступных в начальной школе источников информации (в том числе справочников, энциклопедий, словарей) и инструментов ИКТ;

- структурирование знаний;

- осознанное и произвольное построение речевого высказывания в устной и письменной форме;

- выбор наиболее эффективных способов решения практических и познавательных задач в зависимости от конкретных условий;

- рефлексия способов и условий действия, контроль и оценка процесса и результатов деятельности;

- смысловое чтение как осмысление цели чтения и выбор вида чтения в зависимости от цели; извлечение необходимой информации из прослушанных текстов различных жанров; определение основной и второстепенной информации; свободная ориентация и восприятие текстов художественного, научного, публицистического и официально-делового стилей; понимание и адекватная оценка языка средств массовой информации;

Особую группу общеучебных универсальных действий составляют знаково-символические действия:

- моделирование — преобразование объекта из чувственной формы в модель, где выделены существенные характеристики объекта (пространственно-графическая или знаково-символическая модели);

- преобразование модели с целью выявления общих законов, определяющих данную предметную область.

*К логическим универсальным действиям относятся:*

- анализ объектов с целью выделения признаков (существенных, несущественных);

- синтез — составление целого из частей, в том числе самостоятельное достраивание с восполнением недостающих компонентов;

- выбор оснований и критериев для сравнения, сериации, классификации объектов;

- подведение под понятие, выведение следствий;

- установление причинно-следственных связей, представление цепочек объектов и явлений;

- построение логической цепочки рассуждений, анализ истинности утверждений;

- доказательство;

- выдвижение гипотез и их обоснование.

*К постановке и решению проблемы относятся:*

- формулирование проблемы;

- самостоятельное создание алгоритмов (способов) деятельности при решении проблем творческого и поискового характера.

**Коммуникативные универсальные учебные действия** обеспечивают

социальную компетентность и учёт позиции других людей, партнёров по общению или деятельности; умение слушать и вступать в диалог; участвовать в коллективном обсуждении проблем; способность интегрироваться в группу сверстников и строить продуктивное взаимодействие и сотрудничество со сверстниками и взрослыми.

К коммуникативным действиям относятся:

- планирование учебного сотрудничества с учителем и сверстниками — определение цели, функций участников, способов взаимодействия;
- постановка вопросов — инициативное сотрудничество в поиске и сборе информации;
- разрешение конфликтов — выявление, идентификация проблемы, поиск и оценка альтернативных способов разрешения конфликта, принятие решения и его реализация;
- управление поведением партнёра — контроль, коррекция, оценка его действий;
- умение с достаточной полнотой и точностью выражать свои мысли в соответствии с задачами и условиями коммуникации; владение монологической и диалогической формами речи в соответствии с грамматическими и синтаксическими нормами родного языка, современных средств коммуникации.

#### Характеристика результатов формирования универсальных учебных действий на разных этапах обучения в начальной школе

| Класс   | Личностные УУД  | Регулятивные УУД  | Познавательные УУД   | Коммуникативные УУД   |
|---------|---|---|--|---|
| 1 класс | 1. Ценить и принимать следующие базовые ценности: «добро», «терпение», «родина», «природа», «семья». 2. Уважать к своей семье, к своим родственникам, любовь к родителям. 3. Освоить роли ученика; формирование интереса (мотивации) к учению. 4. Оценивать жизненные ситуации и поступки героев художественных текстов с точки зрения общечеловеческих норм. | 1. Организовывать свое рабочее место под руководством учителя. 2. Определять цель выполнения заданий на уроке, во внеурочной деятельности, в жизненных ситуациях под руководством учителя. 3. Определять план выполнения заданий на уроках, внеурочной деятельности, жизненных ситуациях под руководством учителя. 4. Использовать в своей деятельности простейшие приборы: линейку, треугольник и т.д. | 1. Ориентироваться в учебнике: определять умения, которые будут сформированы на основе изучения данного раздела. 2. Отвечать на простые вопросы учителя, находить нужную информацию в учебнике. 3. Сравнивать предметы, объекты: находить общее и различие. 4. Группировать предметы, объекты на основе существенных признаков. 5. Подробно пересказывать прочитанное или прослушанное; определять тему. | 1. Участвовать в диалоге на уроке и в жизненных ситуациях. 2. Отвечать на вопросы учителя, товарищей по классу. 3. Соблюдать простейшие нормы речевого этикета: здороваться, прощаться, благодарить. 4. Слушать и понимать речь других. 5. Сотрудничать в паре. |
| 2 класс | 1. Ценить и принимать следующие базовые ценности: «добро», «терпение», «родина»,  | 1. Самостоятельно организовывать свое рабочее место. 2. Следовать режиму организации учебной и внеучебной   | 1. Ориентироваться в учебнике: определять умения, которые будут сформированы на  | 1. Участвовать в диалоге; слушать и понимать других, высказывать свою точку зрения на события, поступки.  |



|                |  |   |   |   |
|----------------|--|---|---|---|
|                | <p>«природа», «семья», «мир», «настоящий друг».</p> <p>2. Уважение к своему народу, к своей родине.</p> <p>3. Освоение личностного смысла учения, желания учиться.</p> <p>4. Оценка жизненных ситуаций и поступков героев художественных текстов с точки зрения общечеловеческих норм.</p> | <p>деятельности.</p> <p>3. Определять цель учебной деятельности с помощью учителя и самостоятельно.</p> <p>4. Определять план выполнения заданий на уроках, внеурочной деятельности, жизненных ситуациях под руководством учителя.</p> <p>5. Соотносить выполненное задание с образцом, предложенным учителем.</p> <p>6. Использовать в работе простейшие инструменты и более сложные приборы (циркуль).</p> <p>7. Корректировать выполнение задания в дальнейшем.</p> <p>8. Оценка своего задания по следующим параметрам: легко выполнять, возникли сложности при выполнении.</p> | <p>основе изучения данного раздела; определять круг своего незнания.</p> <p>2. Отвечать на простые и сложные вопросы учителя, самим задавать вопросы, находить нужную информацию в учебнике.</p> <p>3. Сравнивать и группировать предметы, объекты по нескольким основаниям; находить закономерности; самостоятельно продолжать их по установленном правилу.</p> <p>4. Подробно пересказывать прочитанное или прослушанное; составлять простой план .</p> <p>5. Определять, в каких источниках можно найти необходимую информацию для выполнения задания.</p> <p>6. Находить необходимую информацию, как в учебнике, так и в словарях в учебнике.</p> <p>7. Наблюдать и делать самостоятельные простые выводы</p> | <p>2. Оформлять свои мысли в устной и письменной речи с учетом своих учебных и жизненных речевых ситуаций. 3. Читать вслух и про себя тексты учебников, других художественных и научнопопулярных книг, понимать прочитанное.</p> <p>4. Выполняя различные роли в группе, сотрудничать в совместном решении проблемы (задачи).</p> |
| 3<br>клас<br>с | <p>1. Ценить и принимать следующие базовые ценности: «добро», «терпение», «родина» , «природа», «семья», «мир», «настоящий друг», «справедливость», «желание понимать друг друга»,</p>   | <p>1. Самостоятельно организовывать свое рабочее место в соответствии с целью выполнения заданий.</p> <p>2. Самостоятельно определять важность или необходимость выполнения различных задания в</p>   | <p>1. Ориентироватьс я в учебнике: определять умения, которые будут сформированы на основе изучения данного раздела;</p>  | <p>1. Участвовать в диалоге, слушать и понимать других, высказывать свою точку зрения на события, поступки.</p> <p>2. Оформлять свои мысли в устной и</p>   |

|  |  |  |  |   |
|--|--|--|--|---|
|  | <p>«понимать позицию другого».</p> <p>2. Уважение к своему народу, к другим народам, терпимость к обычаям и традициям других народов.</p> <p>3. Освоение личностного смысла учения; желания продолжать свою учебу.</p> <p>4. Оценка жизненных ситуаций и поступков героев художественных текстов с точки зрения общечеловеческих норм, нравственных и этических ценностей.</p> | <p>учебном процессе и жизненных ситуациях.</p> <p>3. Определять цель учебной деятельности с помощью самостоятельно.</p> <p>4. Определять план выполнения заданий на уроках, внеурочной деятельности, жизненных ситуациях под руководством учителя.</p> <p>5. Определять правильность выполненного задания на основе сравнения с предыдущими заданиями, или на основе различных образцов.</p> <p>6. Корректировать выполнение задания в соответствии с планом, условиями выполнения, результатом действий на определенном этапе.</p> <p>7. Использовать в работе литературу, инструменты, приборы.</p> <p>8. Оценка своего задания по параметрам, заранее представленным.</p> | <p>определять круг своего незнания; планировать свою работу по изучению незнакомого материала.</p> <p>2. Самостоятельно предполагать, какая дополнительная информация будет нужна для изучения незнакомого материала; отбирать необходимые источники информации среди предложенных учителем словарей, энциклопедий, справочников.</p> <p>3. Извлекать информацию, представленную в разных формах (текст, таблица, схема, экспонат, модель, иллюстрация и др.)</p> <p>4. Представлять информацию в виде текста, таблицы, схемы, в том числе с помощью ИКТ.</p> <p>5. Анализировать, сравнивать, группировать различные объекты, явления, факты.</p> | <p>письменной речи с учетом своих учебных и жизненных речевых ситуаций.</p> <p>3. Читать вслух и про себя тексты учебников, других художественных и научно-популярных книг, понимать прочитанное.</p> <p>1. Выполняя различные роли в группе, сотрудничать в совместном решении проблемы (задачи).</p> <p>2. Отстаивать свою точку зрения, соблюдая правила речевого этикета.</p> <p>3. Критично относиться к своему мнению</p> <p>4. Понимать точку зрения другого</p> <p>5. Участвовать в работе группы, распределять роли, договариваться друг с другом.</p> |
|--|--|--|--|---|

**Типовые задачи формирования личностных, регулятивных, познавательных,  
коммуникативных универсальных учебных действий  
Классификация типовых задач**

| <b>Типы задач (заданий)</b> | <b>Виды задач (заданий)</b>   |
|-----------------------------|---|
| Личностные                  | Самоопределения; смыслообразования; нравственно-этической ориентации  |
| Регулятивные                | Целеполагания; планирования; осуществления учебных действий; прогнозирования; контроля; коррекции; оценки;    |
| Познавательные              | Общеучебные; знаково-символические; информационные; логические  |
| Коммуникативные             | Инициативного сотрудничества; планирования учебного сотрудничества; взаимодействия; управление коммуникацией. |

Типовые задачи формирования универсальных учебных действий конструируются на основании следующих общих подходов:

**Структура задачи.** Любая задача, предназначенная для развития и/или оценки уровня сформированности УУД (личностных, регулятивных, познавательных и коммуникативных) предполагает осуществление субъектом (в свёрнутом или развёрнутом виде) следующих навыков: ознакомление-понимание - применение-анализ-синтез-оценка.

В общем виде задача состоит из информационного блока и серии вопросов (практических заданий) к нему.

**Требования к задачам.** Для того, чтобы задачи, предназначенные для оценки тех или иных УУД, были валидными, надёжными и объективными, они должны быть:

- составлены в соответствии с требованиями, предъявляемыми к тестовым заданиям в целом;
- сформулированы на языке, доступном пониманию ученика, претендующего на освоение обладание соответствующих УУД;
- избыточными с точки зрения выраженности в них «зоны ближайшего развития»;
- многоуровневыми, т.е. предполагающими возможность оценить: общий подход к решению;
- выбор необходимой стратегии;
- «модульными», т.е. предусматривающими возможность, сохраняя общий конструкт задачи, менять некоторые из её условий.

В разработке задач необходимо исходить из того, что уровни учебных целей - Ознакомление, Понимание, Применение, Анализ, Синтез, Оценка - имеют отношение к любому УУД, т.е. каждое УУД последовательно формируется на каждом уровне.

Преимущество программы формирования универсальных учебных действий при переходе обучающихся с НОДА от дошкольного к начальному общему образованию.

В связи с введением новых образовательных стандартов в начальной школе и с появлением федеральных государственных требований в дошкольном образовании обозначился переход от парадигмы «знаний, умений, навыков» к культурно-исторической системно-деятельностной парадигме образования. Структура и содержание программы формирования универсальных учебных действий предусматривает непрерывность ФГОС дошкольного образования и ФГОС для детей с ОВЗ. Она построена в соответствии с возрастными и индивидуальными особенностями и склонностями, развития способностей и творческого потенциала каждого ребенка с ЗПР как субъекта отношений с самим собой, другими детьми, взрослыми и миром.

Программа формирования универсальных учебных действий реализуется в процессе всей учебной и внеурочной деятельности.

Формирование универсальных учебных действий в образовательном процессе осуществляется в процессе освоения всех без исключения учебных предметов и курсов коррекционно-развивающей области.

Сформированность универсальных учебных действий у обучающихся с ЗПР на ступени начального общего образования должна быть определена на этапе завершения обучения в начальной школе.

Программа формирования универсальных учебных действий самостоятельно разрабатывается МБОУ «СОШ №9» на основе Примерной основной образовательной программы начального общего образования (далее — ПрООП НОО), разработанной для общеобразовательной школы, с учетом специфики образовательных потребностей обучающихся с НОДА.

### **2.3. Программа коррекционной работы.**

Предметы (курсы) коррекционно-развивающей направленности (индивидуальные и групповые занятия по логопедии, по психологической коррекции, по двигательной коррекции, а также занятия, направленные на развитие осознания, ощущений, ориентировки в пространстве и на плоскости) являются основой для развития жизненных компетенций. Чем сложнее нарушение развития, тем более необходимы данные коррекционно-развивающие занятия.

Коррекционно-развивающие занятия проводятся с обучающимися по мере выявления педагогическим работником, педагогом-психологом, учителем-дефектологом, учителем-логопедом индивидуальных пробелов в их развитии и обучении. При изучении индивидуальных особенностей обучающегося принимаются во внимание следующие показатели: психофизическое состояние и развитие, особенности и уровень развития познавательной сферы, особенности усвоения знаний, умений, навыков, предусмотренных программой.

При подготовке и проведении коррекционно-развивающих занятий учитываются индивидуальные особенности каждого обучающегося.

Коррекционно-развивающие занятия с обучающимися с НОДА предусматривают: занятия ЛФК, логопедические занятия и индивидуальные и групповые занятия по коррекции и развитию когнитивных функций.

Задачами коррекционно-развивающих занятий являются:

предупреждение вторичных биологических и социальных отклонений в развитии, затрудняющих образование и социализацию обучающегося;

исправление нарушений психофизического развития медицинскими, психологическими, педагогическими средствами;

формирование у обучающихся средств компенсации дефицитарных психомоторных функций, не поддающихся исправлению;

формирование способов познавательной деятельности, позволяющих обучающемуся осваивать учебные предметы.

Комплексная абилитация обучающихся с НОДА предусматривает коррекцию физических недостатков с помощью массажа и ЛФК, логопедическую работу, психологическую коррекцию.

Коррекционно-развивающая область может быть представлена курсами, направленными на развитие ощущений, ориентировки в пространстве.

В связи с необходимостью развития коммуникативных навыков возможно введение коррекционно-развивающих занятий "Основы коммуникации".

С обучающимися, имеющими выраженные двигательные нарушения в сочетании с нарушениями пространственных представлений, могут быть введены коррекционные курсы "Психомоторика", "Развитие мануальной деятельности", обеспечивающие коррекцию и компенсацию нарушений мелкой моторики.

У большинства обучающихся с НОДА наблюдается выраженная дисгармония в способностях усваивать разные циклы учебных дисциплин. При хороших (и даже высоких) показателях усвоения одних учебных предметов они могут испытывать значительные затруднения при обучении другим предметам. Это связано и с направленностью личности обучающегося, но чаще - со спецификой познавательной деятельности, обусловленной поражением ЦНС. Для данной категории обучающихся характерно сочетание нескольких нарушений (ДЦП в сочетании с сенсорными нарушениями, различными неврологическими синдромами). В связи с этим возможно введение коррекционного курса "Коррекция аналитико-синтетической деятельности" с обучающимися, нуждающимися в особых условиях обучения в соответствии с темпом и уровнем усвоения образовательной программы для более эффективного обучения.

Коррекция и компенсация двигательных нарушений обучающихся реализуются в соответствии с медицинскими рекомендациями учителями адаптивной физической культуры и инструкторами ЛФК. Индивидуальные занятия по адаптивной физической культуре и ЛФК обеспечивают коррекцию с учетом индивидуальных двигательных особенностей обучающихся.

**Коррекционный курс "Коррекционно-развивающие занятия (логопедические и психокоррекционные)". Логопедические занятия.**

#### **Планируемые результаты коррекционного курса**

**Личностные результаты** включают индивидуально-личностные качества и социальные компетенции включающие: овладение жизненной компетенцией, обеспечивающей готовность к вхождению обучающегося в более сложную социальную среду, социально значимые ценностные установки обучающихся, социальные компетенции, личностные качества.

**Личностные результаты логопедической программы должны отражать:**

- 1) развитие адекватных представлений о собственных возможностях и ограничениях, о насущно необходимом жизнеобеспечении
- 2) овладение навыками коммуникации и принятыми ритуалами социального взаимодействия (т. е. самой формой поведения, его социальным рисунком), в том числе с использованием информационных технологий;
- 3) способность к осмыслению и дифференциации картины мира, ее временно-пространственной организации;
- 4) способность к осмыслению социального окружения, своего места в нем, принятие соответствующих возрасту ценностей и социальных ролей;
- 5) принятие и освоение социальной роли обучающегося, формирование и развитие социально значимых мотивов учебной деятельности;

**Метапредметные результаты** включают освоенные обучающимися универсальные учебные действия (познавательные, регулятивные и коммуникативные), обеспечивающие овладение ключевыми компетенциями, составляющими основу умения учиться, и межпредметными знаниями, способность решать учебные и жизненные задачи и готовность к овладению в дальнейшем ООП основного общего образования, которые отражают:

- 1) использование речевых средств и некоторых средств информационных и коммуникационных технологий (ИКТ) для решения коммуникативных и познавательных задач;
- 2) овладение способностью принимать и сохранять цели решения типовых учебных и практических задач, коллективного поиска средств их осуществления;
- 3) освоение способов решения проблем репродуктивного и продуктивного характера и с элементами творчества;
- 4) формирование умения планировать, контролировать и оценивать учебные действия в соответствии с поставленной задачей и условиями её реализации; определять наиболее эффективные способы достижения результата;
- 5) формирование умения понимать причины успеха/неуспеха учебной деятельности и способности конструктивно действовать даже в ситуациях неуспеха.

#### **Содержание программы**

Логопедическая программа предназначена для индивидуальной или групповой логопедической работы с учащимися, имеющими нарушения опорно-двигательного аппарата, вариант 6.2, испытывающих трудности формирования устной и письменной речи. Результативность и эффективность курса выявляется путём диагностического обследования, проводимого 2 раза в год: до начала коррекционно-развивающего обучения и после него в конце учебного года.

Коррекция звукопроизношения, выработка умения самостоятельно распределять дыхательные паузы, при пересказе текста, соблюдать подвижность ударения сообразно изменению формы слова, обнаруживать ошибки в словесном ударении, как в произношении своих товарищей, так и своем собственном и исправлять их.

- Речевое дыхание.

Произношение слитно, на одном выдохе, ряда слогов, слов, словосочетаний и фраз, выделяя дыхательными паузами необходимые синтагмы (по подражанию, по графическому знаку, самостоятельно в знакомых фразах). Правильное синтагм при помощи дыхательных пауз в процессе чтения, при воспроизведении текста, выученного наизусть, в самостоятельной речи.

- Голос.

Изменение силы голоса в связи со словесным ударением, в связи с повествовательной и вопросительной интонацией (сопряжено и отраженно).

Изменение высоты и силы голоса в зависимости от расстояния до собеседника и необходимости соблюдать тишину (громко, тихо, шепотом), в связи с побудительной (повелительной) и восклицательной интонацией, в связи с логическим ударением сопряжено и отражено).

Выделение более громким голосом логического ударения в вопросах и ответах (по подражанию и самостоятельно, руководствуясь указанием учителя, подчёркиванием в вопросах и ответах главного слова).

Соблюдение логического ударения в диалоге, в текстах, заучиваемых наизусть. Соблюдение подвижности ударения при изменении формы слова (рука – руки).

- Звуки и их сочетания.

Усвоение, закрепление правильного произношения в словах звуков речи и их сочетаний: п, а, м, т, о, в, у, н, с, и, л, э; звукосочетаний йа (я), йо (ё), йу (ю), йэ (е) в начальной позиции (яблоко) и после гласных (красная); позиционное смягчение согласных перед гласными и, э (пишет, мел); к, с, ш; я, е, ю, ё после разделительных ь, ь (обезьяна, съел); р, ф, х, б, д; мягкие согласные т, н, х, п, м, ф в конце слов (пить, день).

Правильное произношение в словах звуков и их сочетаний: ы, э, ж, г, ц, ч.

Дифференцированное произношение в слогах и словах звуков: и-ы, с-ш, с-з, ш-ж, б-п, д-т, ц-с, ч-ш, ц-ч.

Произношение мягких звуков по подражанию и самостоятельно (пять, няня, сядь, несёт, пюре) и т.д. Дифференцированное произношение звуков, родственных по артикуляции, в ходе их усвоения.

- Работа по коррекции усвоенных звуков.

Дифференцированное произношение гласных звуков в слова: а-о, а-э, о-у, э-и, и-ы, и-у.

Дифференцированное произношение согласных звуков, родственных по артикуляции:

носовых и ротовых: м—п, м—б, н—т, в—д, н-д( и их мягкие пары);

слитных и щелевых: ц—с, ч—ш;

слитных и смычных: ц—т, ч—т;

свистящих и шипящих: с-ш, з-ж, с-щ,

глухих и звонких: ф—в, п—б, т—д, к—г, с—з, ш—ж;

аффрикат: ц-ч;

звонких и глухих: б-п, д-т, г-к, з-с, в-ф, ж-ш

твёрдых и мягких: ф-фь, п-пъ, т-ть и др.

- Слово.

Произношение слов слитно, голосом нормальной высоты, темпа, силы, с соблюдением звукового состава, с использованием допустимых звуковых замен, со стечением согласных,

соблюдением словесного ударения, изображением ритма слова и подбор слов по ритмическому контуру.

Воспроизведение четырёх-, пятисложных знакомых слов с соблюдением их звукового состава, с выделением словесного ударения и правил орфоэпии, слитное произношение слов со стечением согласных (в одном слове и на стыке предлогов со словами).

Понятие «слог», «ударение». Определение количества слогов в дву-, трех-, четырех-, пятисложных слова, ударного и безударного слога; определение места ударного слога. Разделение звуков речи на гласные и согласные; согласных звуков на звонкие и глухие.

Соблюдение в речи правил орфоэпии (сопряжено и отражённо, по надстрочному знаку): безударный о произносится как а; звонкие согласные в конце слов и перед глухими согласными оглушаются; удвоенные согласные произносятся как один долгий; слова что, чтобы произносятся как што, штобы; кого, чего и окончания –ого, - его – как каво, чево, -ова, -ева; произносимые согласные в словах не произносятся (чу(в)ствуют, со(л)нце); соблюдение в речи правильного произношения следующих звуко сочетаний (по надстрочному знаку): тс— дс (детство, Братск), стн — здн (чес(т)но, поз(д)но); произношение сочетаний предлогов в, из, под с существительными (в саду, из сада, под стулом); гласный и после согласных ш, ж, ц произносятся как ы (живот); согласные (кроме ш, ж, ц) перед гласными э, и произносятся мягко (перо, писать, Петя); предлог с существительным типа с братом, с бабушкой произносится как збратом, збабушкой; звук г перед к, т произносится как х (лехко); сочетания сч, зч, жч произносятся как щ (щипать); окончания –тся, -ться произносятся как цца; свистящие с, з употребляются следующим за ним шипящим шшил, ижжарил); соблюдение в речи правильного произношения следующих (звуко сочетаний (по надстрочному знаку): тс-дс (детство, Братск), стн-здн (чесно, позно).

- Фраза.

Произношение слов и фраз в темпе, близком к естественному; изменение темпа произношения: говорить быстро, медленно; воспроизведение повествовательной и вопросительной интонации (сопряжено и отражённо).

#### Тематический план 1 класс

| № | Наименования раздела               | Кол-во часов |
|---|------------------------------------|--------------|
| 1 | Обследование                       | 2            |
| 2 | Коррекция устной и письменной речи | 62           |
| 3 | Итоговое обследование              | 2            |
|   | Итого                              | 33           |

#### Планируемые результаты коррекционного курса

Личностные результаты включают индивидуально-личностные качества и социальные компетенции включающие: овладение жизненной компетенцией, обеспечивающей готовность к вхождению обучающегося в более сложную социальную среду, социально значимые ценностные установки обучающихся, социальные компетенции, личностные качества.

Личностные результаты логопедической программы должны отражать:

- 1) развитие адекватных представлений о собственных возможностях и ограничениях, о насущно необходимом жизнеобеспечении
- 2) овладение навыками коммуникации и принятыми ритуалами социального



взаимодействия (т. е. самой формой поведения, его социальным рисунком), в том числе с использованием информационных технологий;

3) способность к осмыслению и дифференциации картины мира, ее временно-пространственной организации;

4) способность к осмыслению социального окружения, своего места в нем, принятие соответствующих возрасту ценностей и социальных ролей;

5) принятие и освоение социальной роли обучающегося, формирование и развитие социально значимых мотивов учебной деятельности;

Метапредметные результаты включают освоенные обучающимися универсальные учебные действия (познавательные, регулятивные и коммуникативные), обеспечивающие овладение ключевыми компетенциями, составляющими основу умения учиться, и межпредметными знаниями, способность решать учебные и жизненные задачи и готовность к овладению в дальнейшем ООП основного общего образования, которые отражают:

1) использование речевых средств и некоторых средств информационных и коммуникационных технологий (ИКТ) для решения коммуникативных и познавательных задач;

2) овладение способностью принимать и сохранять цели решения типовых учебных и практических задач, коллективного поиска средств их осуществления;

3) освоение способов решения проблем репродуктивного и продуктивного характера и с элементами творчества;

4) формирование умения планировать, контролировать и оценивать учебные действия в соответствии с поставленной задачей и условиями её реализации; определять наиболее эффективные способы достижения результата;

5) формирование умения понимать причины успеха/неуспеха учебной деятельности и способности конструктивно действовать даже в ситуациях неуспеха.

### **Содержание программы**

Коррекционно-развивающие занятия с обучающимися с НОДА (вариант 6.1) предусматривают следующие направления:

Обучение произношению. Коррекция звукопроизношения, выработка умения самостоятельно распределять дыхательные паузы, при пересказе текста, соблюдать подвижность ударения сообразно изменению формы слова, обнаруживать ошибки в словесном ударении, как в произношении своих товарищей, так и своем собственном и исправлять их.

Речевое дыхание. Произношение слитно, на одном выдохе, ряда слогов, слов, словосочетаний и фраз, выделяя дыхательными паузами необходимые синтагмы (по подражанию, по графическому знаку, самостоятельно в знакомых фразах). Правильное синтагм при помощи дыхательных пауз в процессе чтения, при воспроизведении текста, выученного наизусть, в самостоятельной речи.

Голос. Изменение силы голоса в связи со словесным ударением, в связи с повествовательной и вопросительной интонацией (сопряжено и отраженно).

Изменение высоты и силы голоса в зависимости от расстояния до собеседника и необходимости соблюдать тишину (громко, тихо, шепотом), в связи с побудительной (повелительной) и восклицательной интонацией, в связи с логическим ударением сопряжено и отраженно).

Выделение более громким голосом логического ударения в вопросах и ответах (по подражанию и самостоятельно, руководствуясь указанием учителя, подчёркиванием в вопросах и ответах главного слова).

Соблюдение логического ударения в диалоге, в текстах, заучиваемых наизусть. Соблюдение подвижности ударения при изменении формы слова (рука – руки).

Звуки и их сочетания. Усвоение, закрепление правильного произношения в словах звуков речи и их сочетаний: п, а, м, т, о, в, у, н, с, и, л, э; звукосочетаний йа (я), йо (ё), йу (ю), йэ (е) в начальной позиции (яблоко) и после гласных (красная); позиционное смягчение согласных перед гласными и,

э (пишет, мел); к, с, ш; я, е, ю, ё после разделительных ь, ы (обезьяна, съел); р, ф, х, б, д; мягкие согласные т, н, х, п, м, ф в конце слов (пить, день).

Правильное произношение в словах звуков и их сочетаний: ы, э, ж, г, ц, ч.

Дифференцированное произношение в слогах и словах звуков: и-ы, с-ш, с-з, ш-ж, б-п, д-т, ц-с, ч-ш, ц-ч.

Произношение мягких звуков по подражанию и самостоятельно (пять, няня, сядь, несёт, пюре) и т.д. Дифференцированное произношение звуков, родственных по артикуляции, в ходе их усвоения.

Работа по коррекции усвоенных звуков. Дифференцированное произношение гласных звуков в слова: а-о, а-э, о-у, э-и, и-ы, и-у.

Дифференцированное произношение согласных звуков, родственных по артикуляции:

носовых и ротовых: м—п, м—б, н—т, в—д, н-д( и их мягкие пары);

слитных и щелевых: ц—с, ч—ш;

слитных и смычных: ц—т, ч—т;

свистящих и шипящих: с-ш, з-ж, с-щ,

глухих и звонких: ф—в, п—б, т—д, к—г, с—з, ш—ж;

аффрикат: ц-ч;

звонких и глухих: б-п, д-т, г-к, з-с, в-ф, ж-ш

твёрдых и мягких: ф-фь, п-пь, т-ть и др.

Слово. Произношение слов слитно, голосом нормальной высоты, темпа, силы, с соблюдением звукового состава, с использованием допустимых звуковых замен, со стечением согласных, соблюдением словесного ударения, изображением ритма слова и подбор слов по ритмическому контуру.

Воспроизведение четырёх-, пятисложных знакомых слов с соблюдением их звукового состава, с выделением словесного ударения и правил орфоэпии, слитное произношение слов со стечением согласных (в одном слове и на стыке предлогов со словами).

Понятие «слог», «ударение». Определение количества слогов в дву-, трех-, четырех-, пятисложных слова, ударного и безударного слога; определение места ударного слога. Разделение звуков речи на гласные и согласные; согласных звуков на звонкие и глухие.

Соблюдение в речи правил орфоэпии (сопряжено и отражённо, по надстрочному знаку): безударный о произносится как а; звонкие согласные в конце слов и перед глухими согласными оглушаются; удвоенные согласные произносятся как один долгий; слова что, чтобы произносятся как што, штобы; кого, чего и окончания -ого, -его – как каво, чево, -ова, -ева; произносимые согласные в словах не произносятся (чу(в)ствуют, со)лнце); соблюдение в речи правильного произношения следующих звуко сочетаний (по надстрочному знаку): тс—дс (детство, Братск), стн—здн (чес(т)но, поз(д)но); произношение сочетаний предлогов в, из, под с существительными (в саду, из сада, под стулом); гласный и после согласных ш, ж, ц произносятся как ы (живот); согласные (кроме ш, ж, ц) перед гласными э, и произносятся мягко (перо, писать, Петя); предлог с существительным типа с братом, с бабушкой произносится как збратом, збабушкой; звук г перед к, т произносится как х (легко); сочетания сч, зч, жч произносятся как щ (щипать); окончания -тся, -ться произносятся как цца; свистящие с, з употребляются следующим за ним шипящим шшил, ижжарил); соблюдение в речи правильного произношения следующих (звуко сочетаний (по надстрочному знаку): тс-дс (детство, Братск), стн-здн (чесно, позно).

Фраза. Произношение слов и фраз в темпе, близком к естественному; изменение темпа произношения: говорить быстро, медленно; воспроизведение повествовательной и вопросительной интонации (сопряжено и отражённо). Воспроизведение повествовательной, вопросительной, побудительной и вопросительной интонации при чтении текста. Произношение слов и фраз в темпе, присущем разговорной речи (отраженно и самостоятельно).

Воспроизведение всех видов интонации при ведении диалога.

Закрепление навыков умеренно быстрого темпа речи. Выразительное чтение наизусть стихотворения, отрывка из художественной прозы. Выражение при чтении с помощью интонации своего отношения к прочитанному (стихотворению, отрывку из художественной прозы).

#### Тематический план 2 класс

| п/п | № | Наименования раздела  | Кол-во часов |
|-----|---|---|--------------|
|     | 1 | Обследование  | 1            |
|     | 2 | Развитие фонематического анализа и синтеза<br>Звуки и буквы | 25           |
|     | 3 | Развитие анализа структуры предложения                      | 6            |
|     | 4 | Итоговое обследование                                       | 1            |
|     |   | Итого   | 34           |

#### Планируемые результаты коррекционного курса

##### Личностные результаты:

- 1) последовательное формирование основ российской и гражданской идентичности, чувства гордости за свою Родину, российский народ и историю России, осознание своей этнической и национальной принадлежности как основных ценностей, формирование ценностей многонационального Российского общества; становление гуманистических и демократических ценностных ориентаций (участие в традиционных школьных мероприятиях, посвященным международным и праздникам РФ, региональных мероприятиях);
- 2) последовательное формирование целостного, социально-ориентированного взгляда на мир в его органическом единстве и разнообразии природы, народов, культур и религий в рамках рабочих программ по учебным предметам 3 класса;
- 3) последовательное формирование уважительного отношения к иному мнению (окружающих людей в рамках социального пространства, доступного для обучающихся 3 класса), истории и культуре других народов;
- 4) овладение начальными навыками адаптации в динамично изменяющемся и развивающемся мире (в рамках школы-интерната, организаций в рамках сетевого взаимодействия и семейного общения и отдыха);
- 5) принятие установок и последовательное освоение социальной роли обучающегося, развитие мотивов учебной деятельности и формирование личностного смысла учения;
- 6) последовательное развитие самостоятельности в рамках образовательного процесса и самообслуживания, личной ответственности за свои поступки (знание своих обязанностей и прав), в том числе в информационной деятельности, на основе представлений о нравственных нормах, социальной справедливости и свободе;
- 7) формирование нравственно-этических потребностей в рамках поведения в школе-интернате и окружающем социальном пространстве, экологических потребностей в рамках самообслуживания и жизнеобеспечения;
- 8) развитие эстетических чувств: доброжелательности, толерантности, эмоционально-нравственной отзывчивости к близким людям, знакомым и незнакомым людям, литературным героям в рамках образовательной программы понимание и сопереживание их чувствам;
- 9) развитие навыков сотрудничества со взрослыми и сверстниками в разных социальных ситуациях (в школе-интернате, семье и окружающем социуме, с которым осуществляется взаимодействие в рамках образовательной программы, семейного общения и взаимодействия), последовательное формирование умения не создавать конфликтов и находить выходы из спорных ситуаций;
- 10) установка на безопасный, здоровый образ жизни, мотивация к творческому труду, к работе на результат, бережное отношение к материальным и духовным ценностям (бережное отношение к

книгам, собственным творческим работам и работам своих одноклассников, к материальным ценностям: памятникам культуры, материальным ценностям в транспорте, в парках и т.д.;

### **Метапредметные результаты:**

#### **Регулятивные УУД:**

- 1) овладение способностью принимать и сохранять цели и задачи творческого и поискового характера, нахождение средств её осуществления и самостоятельно определять пути достижения данной цели;
- 2) освоение способов решения проблем творческого и поискового характера, обсуждать и находить эффективные способы решения данных проблем;
- 3) формирование умения планировать, контролировать и оценивать учебные действия в соответствии с поставленной задачей и условиями её реализации; успешно использовать правило контроля в самостоятельной деятельности, исправлять ошибочные действия; определять наиболее эффективные способы достижения результата (или этапы работы); совместно с учителем вырабатывать критерии оценки той или иной деятельности и оценивать деятельность в соответствии с данными критериями;
- 4) формирование умения понимать причины успеха (неуспеха) учебной деятельности от затраченных собственных усилий, отношения к учёбе, семейной ценности образования и способности продолжать собственные действия даже в ситуации неуспеха, понимая, что в этом случае ситуация будет исправлена;
- 5) в соответствии с индивидуальными возможностями и особенностями научиться активно включаться в образовательный процесс, и процесс обсуждения собственных действий и полученных результатов своей деятельности; определять степень успешности собственной деятельности и работы других в соответствии с установленными критериями и регулировать собственные действия;

#### **Познавательные УУД:**

- 6) использовать знаково-символические средства представления информации для самостоятельного создания модели изучаемых объектов и процессов, (составление схем решения учебных, практических и творческих задач в рамках программного материала);
- 7) использовать различные способы поиска информации (в справочных источниках, в учебниках и других учебных пособиях, в словарях, в информационном пространстве сети Интернет (самостоятельная работа со справочными и информационными материалами), сбора, обработки, анализа организации передачи и интерпретации в соответствии с коммуникативными и познавательными задачами и технологиями учебного предмета (при необходимости с помощью учителя или родителей); в том числе умение вводить текст с помощью клавиатуры, фиксировать (записывать) в цифровой форме измеряемые величины и анализировать изображения, звуки, готовить своё выступление перед классом и выступать с аудио-видео и графическим сопровождением (при помощи учителя); соблюдать нормы информационной избирательности, этики и этикета (под контролем учителя, родителей);
- 8) овладение логическими операциями и самостоятельное их практическое использование (сравнение, анализ, синтез, обобщение, квалификация по родовидовым признакам, отнесение к известным понятиям, установление аналогий и причинно-следственных связей), самостоятельное построения рассуждений и выводов в рамках программного материала;
- 9) овладение начальными сведениями о сущности и особенностях объектов, процессов и явлений действительности (природных, социальных и культурных, технических и других) в соответствии с содержанием конкретного учебного предмета и самостоятельное использование их в практических действиях;
- 10) овладение базовыми предметными и межпредметными понятиями, отражающими существенные связи и отношения между объектами и процессами в рамках программного материала, использование понятийной лексики в практической деятельности;

11) умение работать в материальной и информационной среде начального общего образования (в том числе с учебными моделями (план, таблица, схема) в соответствии с содержанием конкретного учебного предмета (при необходимости под контролем учителя, родителей и т.д.)

**Коммуникативные УУД:**

12) использование речевых средств и средств информационных и коммуникационных технологий для решения коммуникативных и познавательных задач (при необходимости под контролем взрослых);

13) овладение навыками смыслового чтения программных текстов различных стилей и жанров в соответствии с целями и задачами; построение речевого высказывания в соответствии с задачами коммуникации и составлять тексты в устной и письменной формах в том числе и творческой направленности;

14) готовность слушать собеседника и вести диалогическую беседу; осознание возможности существования различных точек зрения и права каждого иметь свою; излагать своё мнение и самостоятельно аргументировать свою точку зрения и оценку событий;

15) определение общей цели и путей её достижения; умение договариваться о распределении функций и ролей в совместной деятельности (под контролем учителя или консультанта из числа обучающихся); осуществлять взаимный контроль в совместной деятельности; адекватно оценивать собственное поведение и поведение окружающих в собственной интерпретации;

16) формирование готовности конструктивно и дружелюбно решать конфликты с учётом интересов сторон и сотрудничества, используя при этом вербальные и невербальные средства общения.

**Тематическое планирование логопедических занятий**

**3 класс**

| <b>№</b> | <b>Темы занятий</b>  | <b>Количество часов</b> |
|----------|--|-------------------------|
| 1        | Устная и письменная речь.                                  | 1                       |
| 2        | Предложение. Слово.  | 1                       |
| 3        | Многозначные слова.  | 1                       |
| 4        | Слова, обозначающие предметы.                              | 1                       |
| 5        | Слова, обозначающие признаки предмета.                     | 1                       |
| 6        | Слова, обозначающие действия предмета.                     | 1                       |
| 7        | Слова – синонимы.  | 1                       |
| 8        | Слова – антонимы.  | 1                       |
| 9        | Слова – омонимы.   | 1                       |
| 10       | Состав слова. Корень слова.                                | 1                       |
| 11       | Однокоренные слова.  | 1                       |
| 12       | Ударение в слове.  | 1                       |
| 13       | Ударные и безударные гласные.                              | 1                       |
| 14       | Суффиксальный способ словообразования.                     | 1                       |
| 15       | Суффиксы, придающие слову значение уменьшения, увеличения. | 1                       |
| 16       | Приставочное словообразование. Правописание приставок.     | 1                       |
| 17       | Образование слов с помощью изменяемых приставок.           | 1                       |

|    |  |   |
|----|--|---|
| 18 | Образование слов с помощью неизменяемых приставок.             | 1 |
| 19 | Предлоги конкретно-пространственного значения.                 | 1 |
| 20 | Предлоги временного значения.                                  | 1 |
| 21 | Предлоги целевые и образа действия (с, без, в, от, для, ради ) | 1 |
| 22 | Дифференциация приставок и предлогов.                          | 1 |
| 23 | Разбор слова по составу.                                       | 1 |
| 24 | Проверочная работа. Состав слова.                              | 1 |
| 25 | Разделительные ь и ы знаки                                     | 1 |
| 26 | Имя существительное.   | 1 |
| 27 | Изменение имён существительных по числам и родам.              | 1 |
| 28 | Склонение имён существительных.                                | 1 |
| 29 | Имя прилагательное. Правописание родовых окончаний.            | 1 |
| 30 | Склонение имён прилагательных.                                 | 1 |
| 31 | Глагол. Изменение глаголов по временам.                        | 1 |
| 32 | Неопределённая форма глагола.                                  | 1 |
| 33 | Изменение глаголов по лицам и числам (спряжение)               | 1 |
| 34 | Проверочная работа   | 1 |

### **Планируемые результаты коррекционного курса**

**Метапредметные результаты** освоения адаптированной основной общеобразовательной программы начального общего образования включают освоенные обучающимися универсальные учебные действия (познавательные, регулятивные и коммуникативные), обеспечивающие овладение ключевыми компетенциями, составляющими основу умения учиться, и межпредметными знаниями, способность решать учебные и жизненные задачи и готовность к овладению в дальнейшем ООП основного общего образования, которые отражают:

- 1) овладение способностью принимать и сохранять цели решения типовых учебных и практических задач, коллективного поиска средств их осуществления;
- 2) освоение способов решения проблем репродуктивного и продуктивного характера и с элементами творчества;
- 3) формирование умения планировать, контролировать и оценивать учебные действия в соответствии с поставленной задачей и условиями её реализации; определять наиболее эффективные способы достижения результата;
- 4) формирование умения понимать причины успеха/неуспеха учебной деятельности и способности конструктивно действовать даже в ситуациях неуспеха;
- 5) освоение начальных форм познавательной и личностной рефлексии;
- 6) использование элементарных знаково-символических средств представления информации для создания моделей изучаемых объектов и процессов, схем решения учебных и практических задач;
- 7) использование речевых средств и некоторых средств информационных и коммуникационных технологий (ИКТ) для решения коммуникативных и познавательных задач;
- 8) формирование умений работать с учебной книгой для решения коммуникативных и познавательных задач в соответствии с возрастными и психологическими особенностями обучающихся;

9) использование различных способов поиска (в справочных источниках и открытом учебном информационном пространстве сети Интернет), сбора, обработки, анализа, организации, передачи и интерпретации информации в соответствии с коммуникативными и познавательными задачами и технологиями учебного предмета; в том числе умение вводить текст с помощью клавиатуры, фиксировать (записывать) в цифровой форме измеряемые величины и анализировать изображения, звуки, готовить свое выступление и выступать с аудио-, видео- и графическим сопровождением; соблюдать нормы информационной избирательности, этики и этикета;

10) овладение навыками смыслового чтения текстов, доступных по содержанию и объему художественных текстов и научно-популярных статей в соответствии с целями и задачами; осознанно строить речевое высказывание в соответствии с задачами коммуникации и составлять тексты в устной и письменной формах;

11) овладение логическими действиями сравнения, анализа, синтеза, обобщения, классификации по родовидовым признакам на наглядном материале, основе практической деятельности и доступном вербальном материале; установления аналогий и причинно-следственных связей, построения рассуждений, отнесения к известным понятиям на уровне, соответствующем индивидуальным возможностям;

12) готовность слушать собеседника и вступать в диалог и поддерживать его; готовность признавать возможность существования различных точек зрения и права каждого иметь свою; излагать свое мнение и аргументировать свою точку зрения и оценку событий;

13) умение договариваться о распределении функций и ролей в совместной деятельности; осуществлять взаимный контроль в совместной деятельности, адекватно оценивать собственное поведение и поведение окружающих;

14) овладение начальными сведениями о сущности и особенностях объектов, процессов и явлений действительности (природных, социальных, культурных, технических и др.) в соответствии с содержанием конкретного учебного предмета;

15) овладение некоторыми базовыми предметными и межпредметными понятиями, отражающими существенные связи и отношения между объектами и процессами.

**Личностные результаты** включают индивидуально-личностные качества и социальные компетенции включающие: овладение жизненной компетенцией, обеспечивающей готовность к вхождению обучающегося в более сложную социальную среду, социально значимые ценностные установки обучающихся, социальные компетенции, личностные качества.

**Личностные результаты логопедической программы должны отражать:**

- 1) развитие адекватных представлений о собственных возможностях и ограничениях, о насущно необходимом жизнеобеспечении
- 2) овладение навыками коммуникации и принятыми ритуалами социального взаимодействия (т. е. самой формой поведения, его социальным рисунком), в том числе с использованием информационных технологий;
- 3) способность к осмыслению и дифференциации картины мира, ее временно-пространственной организации;
- 4) способность к осмыслению социального окружения, своего места в нем, принятие соответствующих возрасту ценностей и социальных ролей;
- 5) принятие и освоение социальной роли обучающегося, формирование и развитие социально значимых мотивов учебной деятельности;

### **Содержание программы**

Логопедическая программа предназначена для индивидуальной или групповой логопедической работы с учащимися, имеющими нарушения опорно-двигательного аппарата, вариант б.2 с 1-го по 4 классы, испытывающих трудности формирования устной

и письменной речи. Программа рассчитана на 2 час в неделю для 1-4 классов. Результативность и эффективность курса выявляется путём диагностического обследования, проводимого 2 раза в год: до начала коррекционно-развивающего обучения и после него в конце учебного года.

Коррекция звукопроизношения, выработка умения самостоятельно распределять дыхательные паузы, при пересказе текста, соблюдать подвижность ударения сообразно изменению формы слова, обнаруживать ошибки в словесном ударении, как в произношении своих товарищей, так и своем собственном и исправлять их.

- Речевое дыхание.

Произношение слитно, на одном выдохе, ряда слогов, слов, словосочетаний и фраз, выделяя дыхательными паузами необходимые синтагмы (по подражанию, по графическому знаку, самостоятельно в знакомых фразах). Правильное синтагм при помощи дыхательных пауз в процессе чтения, при воспроизведении текста, выученного наизусть, в самостоятельной речи.

- Голос.

Изменение силы голоса в связи со словесным ударением, в связи с повествовательной и вопросительной интонацией (сопряжено и отражено).

Изменение высоты и силы голоса в зависимости от расстояния до собеседника и необходимости соблюдать тишину (громко, тихо, шепотом), в связи с побудительной (повелительной) и восклицательной интонацией, в связи с логическим ударением сопряжено и отражено).

Выделение более громким голосом логического ударения в вопросах и ответах (по подражанию и самостоятельно, руководствуясь указанием учителя, подчёркиванием в вопросах и ответах главного слова).

Соблюдение логического ударения в диалоге, в текстах, заучиваемых наизусть. Соблюдение подвижности ударения при изменении формы слова (рука – руки).

- Звуки и их сочетания.

Усвоение, закрепление правильного произношения в словах звуков речи и их сочетаний: п, а, м, т, о, в, у, н, с, и, л, э; звукосочетаний йа (я), йо (ё), йу (ю), йэ (е) в начальной позиции (яблоко) и после гласных (красная); позиционное смягчение согласных перед гласными и, э (пишет, мел); к, с, ш; я, е, ю, ё после разделительных ь, ь (обезьяна, съел); р, ф, х, б, д; мягкие согласные т, н, х, п, м, ф в конце слов (пить, день).

Правильное произношение в словах звуков и их сочетаний: ы, э, ж, г, ц, ч.

Дифференцированное произношение в слогах и словах звуков: и-ы, с-ш, с-з, ш-ж, б-п, д-т, ц-с, ч-ш, ц-ч.

Произношение мягких звуков по подражанию и самостоятельно (пять, няня, сядь, несёт, пюре) и т.д. Дифференцированное произношение звуков, родственных по артикуляции, в ходе их усвоения.

- Работа по коррекции усвоенных звуков.

Дифференцированное произношение гласных звуков в слова: а-о, а-э, о-у, э-и, и-ы, и-у.

Дифференцированное произношение согласных звуков, родственных по артикуляции:

носовых и ротовых: м—п, м—б, н—т, в—д, н-д( и их мягкие пары);

слитных и щелевых: ц—с, ч—ш;

слитных и смычных: ц—т, ч—т;

свистящих и шипящих: с-ш, з-ж, с-щ,

глухих и звонких: ф—в, п—б, т—д, к—г, с—з, ш—ж;

аффрикат: ц-ч;

звонких и глухих: б-п, д-т, г-к, з-с, в-ф, ж-ш

твёрдых и мягких: ф-фь,п-пъ, т-ть и др.

- Слово.



Произношение слов слитно, голосом нормальной высоты, темпа, силы, с соблюдением звукового состава, с использованием допустимых звуковых замен, со стечением согласных, соблюдением словесного ударения, изображением ритма слова и подбор слов по ритмическому контуру.

Воспроизведение четырёх-, пятисложных знакомых слов с соблюдением их звукового состава, с выделением словесного ударения и правил орфоэпии, слитное произношение слов со стечением согласных (в одном слове и на стыке предлогов со словами).

Понятие «слог», «ударение». Определение количества слогов в дву-, трех-, четырех-, пятисложных слова, ударного и безударного слога; определение места ударного слога. Разделение звуков речи на гласные и согласные; согласных звуков на звонкие и глухие.

Соблюдение в речи правил орфоэпии (сопряжено и отражённо, по надстрочному знаку): безударный о произносится как а; звонкие согласные в конце слов и перед глухими согласными оглушаются; удвоенные согласные произносятся как один долгий; слова что, чтобы произносятся как што, штобы; кого, чего и окончания –ого, - его – как каво, чево, -ова, -ева; непроизносимые согласные в словах не произносятся (чу(в)ствуют, со)л)нце); соблюдение в речи правильного произношения следующих звуко сочетаний (по надстрочному знаку): тс— дс (детство, Братск), стн — здн (чес(т)но, поз(д)но); произношение сочетаний предлогов в, из, под с существительными (в саду, из сада, под стулом); гласный и после согласных ш, ж, ц произносятся как ы (живот); согласные (кроме ш, ж, ц) перед гласными э, и произносятся мягко (перо, писать, Петя); предлог с существительным типа с братом, с бабушкой произносится как збратом, збабушкой; звук г перед к, т произносится как х (лехко); сочетания сч, зч, жч произносятся как щ (щипать); окончания –тся, -ться произносятся как ца; свистящие с, з употребляются следующим за ним шипящим шшил, ижжарил); соблюдение в речи правильного произношения следующих (звуко сочетаний (по надстрочному знаку): тс-дс (детство, Братск), стн-здн (чесно, позно).

- Фраза.

Произношение слов и фраз в темпе, близком к естественному; изменение темпа произношения: говорить быстро, медленно; воспроизведение повествовательной и вопросительной интонации (сопряжено и отражённо).

#### Тематический план 4 класс

| п/п | № | Наименования раздела                                       | Кол-во часов |
|-----|---|--|--------------|
| 1   |   | Обследование   | 2            |
| 2   |   | Состав слова   | 10           |
| 3   |   | Безударные гласные   | 4            |
| 4   |   | Согласные звуки и буквы                                    | 4            |
| 5   |   | Словосочетания и предложения                               | 4            |
| 6   |   | Согласование   | 4            |
| 7   |   | Словоизменение прилагательных                              | 4            |
| 8   |   | Словоизменение глаголов                                    | 4            |
| 9   |   | Предлоги и приставки                                       | 4            |
| 10  |   | Управление. Словоизменение имён существительных по падежам | 14           |
| 11  |   | Части речи   | 4            |
| 12  |   | Связь слов в словосочетаниях и                             | 4            |

|    |                       |    |
|----|-----------------------|----|
|    | предложениях          |    |
| 13 | Связная речь          | 5  |
| 14 | Итоговое обследование | 2  |
|    | Итого                 | 68 |

### **Коррекционный курс "Коррекционно-развивающие занятия (логопедические и психокоррекционные)". Психокоррекционные занятия.**

Психокоррекционные занятия 2 класс

#### **Планируемые результаты коррекционного курса**

В результате освоения коррекционного курса у обучающихся предполагается формирование **универсальных учебных действий** (личностных, познавательных, регулятивных, коммуникативных), позволяющих достигать личностные, метапредметные: регулятивные, познавательные, коммуникативные и предметные результаты.

**Личностные:** обучение на занятиях по данному курсу организует и дисциплинирует школьников с нарушением опорно-двигательного аппарата, способствует формированию мотивации к учению, интереса (когда ребенок задает вопросы) и позитивного отношения к себе и окружающему миру. **Регулятивные:** обучающимся с нарушениями в развитии свойственны нескритичность в выполнении действий, низкий уровень самоконтроля, из-за нарушений регулирующей функции мышления и речи таким детям трудно полностью подчинить свои действия инструкции педагога, поэтому формирование у них представлений о предметах и явлениях и др. происходит последовательно, поэтапно.

Многие проблемы в обучении снимаются, если ученики умеют контролировать свою деятельность. Освоение элементов учебной деятельности, протекающее с задержкой у детей с особыми образовательными потребностями, успешно корригируется в процессе специально организованных занятий, когда ребенок постепенно учится определять цель своей деятельности, планировать её, двигаться по заданному плану, контролировать свои действия, оценивать и корректировать полученный результат. Кроме того, у школьника вырабатывается волевая саморегуляция как способность к мобилизации сил и энергии и волевому усилию; воспитывается привычка к труду, желание трудиться.

**Познавательные:** на занятиях по развитию психомоторики и деятельности в результате целенаправленных обучающих воздействий педагога-психолога у ребенка с нарушением опорно-двигательного аппарата формируются эталонные представления о цвете, форме, величине, о признаках и свойствах различных предметов и материалов, их положении в пространстве и др., развиваются все виды восприятия, тем самым закладывается основа для развития умственной деятельности. Кроме того, создаются необходимые предпосылки для формирования психических функций, имеющих первостепенное значение для возможности дальнейшего обучения, осуществляется подготовка школьников к восприятию учебного материала на уроках письма и развития речи, чтения и развития речи, математики и др. В процессе обучения ребенок овладевает сенсорными эталонами для определения отношений выявленных свойств и качеств данного предмета к свойствам и качествам других предметов и поисковыми способами ориентирования; у него появляется точность восприятия, формируется способность анализировать свойства предметов, сравнивать их, обобщать, сопоставлять результаты восприятия, тем самым создаются условия для коррекции памяти, внимания и других психических функций.

**Коммуникативные:** особое внимание на занятиях уделяется развитию речи и коммуникативных навыков обучающихся. Словесные обозначения свойств и качеств предметов и явлений, а также существующих между ними взаимосвязей и взаимоотношений обеспечивают возможность абстракции и обобщения, способствуют осмысливанию воспринимаемого учеником. Разные виды деятельности предоставляют большие возможности для обогащения словарного запаса воспитанников.

Школьники учатся с достаточной полнотой и точностью выражать свои мысли в соответствии с задачами и условиями коммуникации, овладевают монологической и диалогической формами речи в соответствии с грамматическими и синтаксическими

нормами родного языка. Коррекционный курс способствует формированию таких коммуникативных действий, как умение объяснять свой выбор, строить фразы, отвечать на поставленный вопрос, аргументировать; работать в парах и малых группах; а также, вербальных и невербальных способов коммуникации.

### **Содержание программы**

Содержание программы курса «Психокоррекционные занятия» во 2 классе включает в себя разделы:

#### **Раздел 1. Развитие моторики, графомоторных навыков.**

Развитие крупной моторики. Целенаправленность выполнения действий и движений по инструкции педагога (повороты, перестроения). Согласованность действий и движений разных частей тела (наклоны, повороты с движениями рук, ходьба с изменениями направления). Развитие и координация движений кисти рук и пальцев. Пальчиковая гимнастика. Специальные упражнения для удержания письменных принадлежностей. Развитие координации движения руки и глаза (нанизывание бус, завязывание узелков, бантиков). Обводка, штриховка по трафарету.

#### **Раздел 2. Тактильно-двигательное восприятие**

Определение на ощупь объемных и плоскостных фигур и предметов, их величины (большой - маленький - самый маленький).

#### **Раздел 3. Кинестетическое и кинетическое развитие**

Формирование ощущений от различных поз и движений тела, верхних и нижних конечностей, головы. Выполнение упражнений по заданию педагога, обозначение словом положения различных частей тела.

#### **Раздел 4. Восприятие формы, величины, цвета; конструирование предметов**

Формирование сенсорных эталонов плоскостных геометрических фигур (круг, квадрат, прямоугольник, треугольник) на эмпирическом уровне в процессе выполнения упражнений. Выделения признаков формы; называние основных геометрических фигур. Классификация предметов и их изображений по форме, по показу. Сопоставление двух предметов контрастных величин по высоте, длине, ширине, толщине; обозначение словом. Различение их выделения основных цветов (красный, жёлтый, зелёный, синий, чёрный, белый).

#### **Раздел 5. Развитие зрительного восприятия**

Формирование навыков зрительного анализа и синтеза (обследование предметов, состоящих из 2-3 деталей, по инструкции педагога). Дифференцированное зрительное восприятие двух предметов: нахождение отличительных и общих признаков. Упражнения для профилактики и коррекции зрения

#### **Раздел 6. Восприятие особых свойств предметов (развитие осязания, обоняния, барических ощущений)**

Контрастные температурные ощущения (холодный – горячий). Обозначение словом собственных ощущений. Запах приятный и неприятный. Различение и сравнение разных предметов по признаку веса (тяжёлый – лёгкий).

#### **Раздел 7. Развитие слухового восприятия**

Различение звуков окружающей среды (звон, гудение, жужжание) и музыкальных звуков. Различение речевых и неречевых звуков. Подражание неречевым и речевым звукам.

#### **Раздел 8. Восприятие пространства**

Ориентировка на собственном теле: дифференциация правой/левой руки; правой/левой ноги; правой/левой части тела. Движения в заданном направлении в пространстве (вперёд, назад и т.д.) Пространственная ориентировка на листе бумаги (центр, верх, низ, правая, левая сторона).

#### **Раздел 9. Восприятие времени**

Сутки. Части суток. Работа с графической моделью «Сутки». Обозначение в речи временных представлений. Последовательность событий (смена времени суток). Вчера, сегодня, завтра. Дни недели.

### Тематический план 2 класс

| №п/п | Наименования раздела  | Кол-во часов |
|------|---|--------------|
| 1    | Диагностика на начало года                                      | 1            |
| 2    | Развитие моторики; графомоторных навыков                        | 7            |
| 3    | Тактильно-двигательное восприятие                               | 2            |
| 4    | Кинестетическое и кинетическое развитие                         | 2            |
| 5    | Восприятие формы, величины, цвета;<br>конструирование предметов | 7            |
| 6    | Развитие зрительного восприятия                                 | 3            |
| 7    | Восприятие особых свойств предметов                             | 3            |
| 8    | Развитие слухового восприятия                                   | 3            |
| 9    | Восприятие пространства   | 3            |
| 10   | Восприятие времени  | 3            |
|      | Итого   | 34           |

Психокоррекционные занятия 3 класс

### Планируемые результаты коррекционного курса

В результате освоения коррекционного курса у обучающихся предполагается формирование универсальных учебных действий (личностных, познавательных, регулятивных, коммуникативных), позволяющих достигать личностные, метапредметные: регулятивные, познавательные, коммуникативные и предметные результаты.

**Личностные:** обучение на занятиях по данному курсу организует и дисциплинирует школьников с нарушением опорно-двигательного аппарата, способствует формированию мотивации к учению, интереса (когда ребенок задает вопросы) и позитивного отношения к себе и окружающему миру. **Регулятивные:** обучающимся с нарушениями в развитии свойственны нескритичность в выполнении действий, низкий уровень самоконтроля, из-за нарушений регулирующей функции мышления и речи таким детям трудно полностью подчинить свои действия инструкции педагога, поэтому формирование у них представлений о предметах и явлениях и др. происходит последовательно, поэтапно.

Многие проблемы в обучении снимаются, если ученики умеют контролировать свою деятельность. Освоение элементов учебной деятельности, протекающее с задержкой у детей с особыми образовательными потребностями, успешно корригируется в процессе специально организованных занятий, когда ребенок постепенно учится определять цель своей деятельности, планировать её, двигаться по заданному плану, контролировать свои действия, оценивать и корректировать полученный результат. Кроме того, у школьника вырабатывается волевая саморегуляция как способность к мобилизации сил и энергии и волевому усилию; воспитывается привычка к труду, желание трудиться.

**Познавательные:** на занятиях по развитию психомоторики и деятельности в результате целенаправленных обучающих воздействий педагога-психолога у ребенка с нарушением опорно-двигательного аппарата формируются эталонные представления о цвете, форме, величине, о признаках и свойствах различных предметов и материалов, их положении в пространстве и др., развиваются все виды восприятия, тем самым закладывается основа для развития умственной деятельности. Кроме того, создаются необходимые предпосылки для формирования психических функций, имеющих первостепенное значение для возможности дальнейшего обучения, осуществляется подготовка школьников к восприятию учебного материала на уроках письма и развития речи, чтения и развития речи, математики и др. В процессе обучения ребенок овладевает сенсорными эталонами для определения отношений выявленных свойств и качеств данного предмета к свойствам

и качествам других предметов и поисковыми способами ориентирования; у него появляется точность восприятия, формируется способность анализировать свойства предметов, сравнивать их, обобщать, сопоставлять результаты восприятия, тем самым создаются условия для коррекции памяти, внимания и других психических функций. **Коммуникативные:** особое внимание на занятиях уделяется развитию речи и коммуникативных навыков обучающихся. Словесные обозначения свойств и качеств предметов и явлений, а также существующих между ними взаимосвязей и взаимоотношений обеспечивают возможность абстракции и обобщения, способствуют осмысливанию воспринимаемого учеником. Разные виды деятельности предоставляют большие возможности для обогащения словарного запаса воспитанников.

Школьники учатся с достаточной полнотой и точностью выражать свои мысли в соответствии с задачами и условиями коммуникации, овладевают монологической и диалогической формами речи в соответствии с грамматическими и синтаксическими нормами родного языка. Коррекционный курс способствует формированию таких коммуникативных действий, как умение объяснять свой выбор, строить фразы, отвечать на поставленный вопрос, аргументировать; работать в парах и малых группах; а также, вербальных и невербальных способов коммуникации.

### **Содержание программы**

Содержание программы курса «Психокоррекционные занятия» в 3 классе включает в себя разделы:

#### **Диагностическое направление**

**Цель:** Психологическое обследование на предмет изучения уровня актуального развития, психологического статуса, ведущих мотивов деятельности.

#### **Содержание:**

- Педагогическое наблюдение.
- С целью диагностики сенсорно-перцептивных и интеллектуальных процессов используется комплекс психологических методик, предложенный Мамайчук И.И., а также комплекты Забрамной С.Д., Боровик О.В. и Стребелевой Е.А.
- С целью диагностики эмоционально-личностного развития используются проективные методики «Карта чувств», «Лесенка», «Рисунок семьи», тест Тэмпл-Дорки-Амен.
- С целью диагностики мотивационной готовности к обучению методика Д.В. Солдатова «Мотивационные предпочтения», тест мотивационная готовность к школьному обучению Л.А. Венгера.

Диагностическое направление реализуется в течение учебного года.

#### **Коррекционно-развивающее направление.**

Задачи:

1. Помощь в адаптации к условиям школьной среды.
2. Развитие компетенций коммуникативной и эмоционально-волевой сферы.
3. Развитие познавательной и учебной мотивации.
4. Развитие самостоятельности и самоорганизации.
5. Развитие пространственно-временных представлений.

Перспективное планирование представлено в Приложении 1.

Форма работы: индивидуальные коррекционные занятия. Занятия проводятся в течение триместров 2 раза в неделю продолжительностью 35-45 минут.

Контроль за результативностью коррекционно-развивающей работы, отслеживание динамики развития обучающегося с ОВЗ проводится 2 раза в год по итогам 1,2 триместра и в конце года.

### **Тематический план 3 класс**

В 3 классе, продолжая и углубляя общие линии этого направления, заложенные в первых двух классах, имеет и свои особенности. Одна из таких особенностей —

смещение акцента на усиление роли логически-поисковых заданий и логических задач для развития мышления учащихся. Это, конечно, не означает отсутствия материала для целенаправленного развития других познавательных процессов, но удельный вес заданий на развитие мышления заметно возрастает, а сами задания становятся более разнообразными как по содержанию, так и по форме их представления.

Методы и приёмы организации деятельности третьеклассников в большей степени, чем ранее, ориентированы на увеличение объема самостоятельной умственной деятельности, на развитие навыков контроля и самоконтроля, на развитие познавательной активности детей.

| <b>№ занятия</b> | <b>Цель занятия</b>   | <b>Основные виды деятельности</b>   |
|------------------|---|---|
| 1                | Обсуждение планов на будущее.<br>Постановка целей и задач на учебный год.   | - Вводная беседа.<br>- Психотехнические игры и упражнения на снятие психоэмоционального напряжения, (психогимнастика, «снежный ком», «улыбка», «нос, пол, потолок», «запрещенное движение», «Переключка»)<br>- Рисование. |
| 2                | Развитие концентрации внимания.<br>Совершенствование мыслительных операций  | - Психогимнастика.<br>- Разминка (вопросы – ответы)<br>- Выполнение упражнений и заданий в тетради.<br>- Динамическая пауза («Саймон сказал», «Хор»)  |
| 3                | Тренировка внимания<br>Совершенствование мыслительных операций<br>Развитие аналитических способностей и способности рассуждать. | - Психогимнастика.<br>- Разминка (вопросы – ответы)<br>- Выполнение упражнений и заданий в тетради.<br>- Динамическая пауза («Животные - растения», «Сосед справа», «Смена имен»)   |
| 4                | Тренировка слуховой памяти.<br>Совершенствование мыслительных операций  | - Психогимнастика.<br>- Разминка (вопросы – ответы)<br>- Выполнение упражнений и заданий в тетради.<br>- Динамическая пауза («Незнайки», «Переключка»)  |
| 5                | Тренировка зрительной памяти.<br>Совершенствование мыслительных операций.   | - Психогимнастика.<br>- Разминка (вопросы – ответы)<br>- Выполнение упражнений и заданий в тетради.<br>- Динамическая пауза («Саймон сказал» «Закончи слово»)   |
| 6                | Развитие логического мышления.<br>Развитие умения решать нестандартные задачи.  | - Психогимнастика.<br>- Разминка (вопросы – ответы)<br>- Выполнение упражнений и заданий в тетради.<br>- Динамическая пауза («Запрещенное движение», «Четвертый лишний»)  |
| 7                | Совершенствование воображения.<br>Развитие наглядно-образного мышления.   | - Психогимнастика.<br>- Разминка (вопросы – ответы)<br>- Выполнение упражнений и заданий в  |

|    |   |  |
|----|---|--|
|    |   | тетради.<br>- Динамическая пауза («Четыре стихии», «Что можно сделать из...»)<br>- Решение ребусов.  |
| 8  | Развитие быстроты реакции.<br>Совершенствование мыслительных операций.          | - Психогимнастика.<br>- Разминка (вопросы – ответы)<br>- Работа в тетради.<br>- Динамическая пауза («Переключка», «Слушай и исполняй»)   |
| 9  | Развитие концентрации внимания.<br>Развитие умения решать нестандартные задачи. | - Психогимнастика.<br>- Разминка (вопросы – ответы)<br>- Выполнение упражнений и заданий в тетради.<br>- Динамическая пауза («Запрещенное движение», «Превращение слов»)                     |
| 10 | Тренировка внимания<br>Совершенствование мыслительных операций                  | - Психогимнастика.<br>- Разминка (вопросы – ответы)<br>- Выполнение упражнений и заданий в тетради.<br>- Динамическая пауза («Гимнастика в зоопарке», «Закончи слово»)                       |
| 11 | Тренировка слуховой памяти.<br>Совершенствование мыслительных операций          | - Психогимнастика.<br>- Разминка (вопросы – ответы)<br>- Выполнение упражнений и заданий в тетради.<br>- Динамическая пауза («Правильно услышим и покажем, что услышали», «Будь внимателен») |
| 12 | Тренировка зрительной памяти.<br>Совершенствование мыслительных операций.       | - Психогимнастика.<br>- Разминка (вопросы – ответы)<br>- Выполнение упражнений и заданий в тетради.<br>- Динамическая пауза («Четыре стихии», «Рыба, птица, зверь»)                          |
| 13 | Развитие логического мышления.<br>Развитие умения решать нестандартные задачи.  | - Психогимнастика.<br>- Разминка (вопросы – ответы)<br>- Выполнение упражнений и заданий в тетради.<br>- Динамическая пауза («Гимнастика в зоопарке», «Перечисли предметы на букву..»)       |
| 14 | Совершенствование воображения.<br>Развитие наглядно-образного мышления.         | - Психогимнастика.<br>- Разминка (вопросы – ответы)<br>- Выполнение упражнений и заданий в тетради.<br>- Динамическая пауза («Саймон сказал», «Скульптор»)<br>- Решение ребусов.             |
| 15 | Развитие быстроты реакции.<br>Совершенствование мыслительных операций.          | - Психогимнастика.<br>- Разминка (вопросы – ответы)<br>- Работа в тетради.<br>- Динамическая пауза («Нос, пол, потолок»,   |

|    |   |  |
|----|---|--|
|    |   | «Животные - растения»)   |
| 16 | Развитие концентрации внимания.<br>Развитие умения решать нестандартные задачи.   | - Психогимнастика.<br>- Разминка (вопросы – ответы)<br>- Выполнение упражнений и заданий в тетради.<br>- Динамическая пауза («Запрещенное движение», «Сосед справа»)                       |
| 17 | Тренировка внимания<br>Тренировка слуховой памяти.<br>Совершенствование мыслительных операций                                   | - Психогимнастика.<br>- Разминка (вопросы – ответы)<br>- Выполнение упражнений и заданий в тетради.<br>- Динамическая пауза («Зеркало», «Незнайки»)  |
| 18 | Тренировка зрительной памяти.<br>Совершенствование мыслительных операций.   | - Психогимнастика.<br>- Разминка (вопросы – ответы)<br>- Выполнение упражнений и заданий в тетради.<br>- Динамическая пауза («Четыре стихии», «Футбол»)                                    |
| 19 | Развитие логического мышления.<br>Развитие умения решать нестандартные задачи.  | - Психогимнастика.<br>- Разминка (вопросы – ответы)<br>- Выполнение упражнений и заданий в тетради.<br>- Динамическая пауза («Что изменилось», «Хор»)                                      |
| 20 | Совершенствование воображения.<br>Развитие наглядно-образного мышления.   | - Психогимнастика.<br>- Разминка (вопросы – ответы)<br>- Выполнение упражнений и заданий в тетради.<br>- Динамическая пауза («Четыре стихии», «Заверши предложение»)<br>- Решение ребусов. |
| 21 | Развитие быстроты реакции.<br>Совершенствование мыслительных операций.  | - Психогимнастика.<br>- Разминка (вопросы – ответы)<br>- Работа в тетради.<br>- Динамическая пауза («Нос, пол, потолок», «Смена имен»)   |
| 22 | Развитие концентрации внимания.<br>Развитие умения решать нестандартные задачи.   | - Психогимнастика.<br>- Разминка (вопросы – ответы)<br>- Выполнение упражнений и заданий в тетради.<br>- Динамическая пауза («Запрещенное движение», «Зеркало»)                            |
| 23 | Тренировка внимания<br>Совершенствование мыслительных операций<br>Развитие аналитических способностей и способности рассуждать. | - Психогимнастика.<br>- Разминка (вопросы – ответы)<br>- Выполнение упражнений и заданий в тетради.<br>- Динамическая пауза («Гимнастика в зоопарке», «Саймон сказал...»)                  |
| 24 | Тренировка слуховой памяти.<br>Совершенствование мыслительных   | - Психогимнастика.<br>- Разминка (вопросы – ответы)  |



|    |   |  |
|----|---|--|
|    | операций  | - Выполнение упражнений и заданий в тетради.<br>- Динамическая пауза («Зеваки», «Будь внимателен»)   |
| 25 | Тренировка зрительной памяти.<br>Совершенствование мыслительных операций.   | - Психогимнастика.<br>- Разминка (вопросы – ответы)<br>- Выполнение упражнений и заданий в тетради.<br>- Динамическая пауза («Четыре стихии», «Хор»)   |
| 26 | Развитие логического мышления.<br>Развитие умения решать нестандартные задачи.  | - Психогимнастика.<br>- Разминка (вопросы – ответы)<br>- Выполнение упражнений и заданий в тетради.<br>- Динамическая пауза («Разведчики», «Да - нет»)   |
| 27 | Совершенствование воображения.<br>Развитие наглядно-образного мышления.   | - Психогимнастика.<br>- Разминка (вопросы – ответы)<br>- Выполнение упражнений и заданий в тетради.<br>- Динамическая пауза («Четыре стихии», «Что можно сделать из...»)<br>- Решение ребусов. |
| 28 | Развитие быстроты реакции.<br>Совершенствование мыслительных операций.  | - Психогимнастика.<br>- Разминка (вопросы – ответы)<br>- Работа в тетради.<br>- Динамическая пауза («Нос, пол, потолок», «Зернышки»)   |
| 29 | Развитие концентрации внимания.<br>Развитие пространственного восприятия и сенсомоторной координации                            | - Психогимнастика.<br>- Разминка (вопросы – ответы)<br>- Выполнение упражнений и заданий в тетради.<br>- Динамическая пауза («Запрещенное движение», «Зеркало»)                                |
| 30 | Тренировка внимания<br>Совершенствование мыслительных операций<br>Развитие аналитических способностей и способности рассуждать. | - Психогимнастика.<br>- Разминка (вопросы – ответы)<br>- Выполнение упражнений и заданий в тетради.<br>- Динамическая пауза («Закончи слово», «Саймон сказал»)                                 |
| 31 | Тренировка слуховой памяти.<br>Совершенствование мыслительных операций  | - Психогимнастика.<br>- Разминка (вопросы – ответы)<br>- Выполнение упражнений и заданий в тетради.<br>- Динамическая пауза («Сосед справа», «Будь внимателен»)                                |
| 32 | Тренировка зрительной памяти.<br>Совершенствование мыслительных операций.   | - Психогимнастика.<br>- Разминка (вопросы – ответы)<br>- Выполнение упражнений и заданий в тетради.<br>- Динамическая пауза («Четыре стихии»,  |

|    |  |  |
|----|--|--|
|    |  | «Да-нет»)  |
| 33 | Развитие логического мышления.<br>Развитие умения решать нестандартные задачи.           | - Психогимнастика.<br>- Разминка (вопросы – ответы)<br>- Выполнение упражнений и заданий в тетради.<br>- Динамическая пауза («Перечисли предметы », «Хор») |
| 34 | Подведение итогов.<br>Выявление уровня развития внимания, памяти, воображения, мышления. | - Психогимнастика.<br>- Психодиагностика.<br>- Подведение итогов, планы на будущее   |

### **Рабочая программа коррекционного курса «Дефектологические занятия»**

#### **Планируемые образовательные результаты**

##### **Личностные результаты:**

- овладение начальными навыками адаптации в динамично изменяющемся и развивающемся мире;
- принятие и освоение социальной роли обучающегося, развитие мотивов учебной деятельности и формирование личностного смысла учения;
- позитивный образ «Я»;
- знания об окружающей действительности, способствующих улучшению социальных навыков;
- развитие этических чувств, доброжелательности и эмоционально-нравственной отзывчивости, понимания и сопереживания чувствам других людей.

##### **Регулятивные результаты:**

- формирование осознания необходимости прилагать усилия для полноценного выполнения заданий;
- формирование дифференцированной самооценки (постарался-не постарался, справился – не справился);
- формирование умения составлять программу действий (возможно совместно со взрослым);
- формирование умения соотносить полученный результат с образцом, исправляя замеченные недочеты (у соседа, у себя);
- формирование способности задерживать непосредственные импульсивные реакции, действовать в плане заданного, не отвлекаясь на посторонние раздражители;
- способность относительно объективно оценивать достигнутый результат деятельности;
- способность давать словесный отчет о проделанной работе с помощью взрослого или по представленной взрослым схеме, по заданной последовательности;
- формирование способности к переносу полученных навыков на реальную учебную деятельность.

##### **Коммуникативные результаты:**

- умение владеть средствами общения;
- умение устанавливать позитивные взаимоотношения с окружающими: выслушивать товарищей, корректно выражать свое отношение к собеседнику;
- умение договариваться о распределении функций и ролей в совместной деятельности;
- развернутая монологическая и диалогическая речь, умение правильно и последовательно излагать свои мысли, соблюдая правила построения сообщения.

##### **Познавательные результаты:**

- улучшение качества понимания инструкции (с уточнением, но без наглядного показа), возможность осуществлять последовательные действия на основе словесной инструкции (графический диктант);
- способность ориентироваться в схеме тела, пространстве, используя графический план и на листе бумаги, понимать словесные обозначения пространства;
- называние пальцев рук и их взаиморасположения;
- способность ориентироваться во времени суток, соотнося собственную деятельность со временем, понимать словесные обозначения времени;
- возможность осуществлять перцептивную классификацию объектов, соотносить предметы с сенсорными эталонами;
- возможность концентрации и произвольного удержания внимания;
- способность концентрироваться на запоминаемом материале и удерживать в оперативной памяти более пяти единиц запоминаемого;
- способность воспроизводить требуемое пространственное соотношение частей объекта (сложение разрезной картинки, геометрические мозаики, конструкции из строительного материала, кубики Коосса и т.п.);
- способность к установлению сходства и различий, простых закономерностей на наглядно представленном материале;
- возможность приходить к простому умозаключению и обосновывать его;
- способность к вербализации своих действий;
- способность осознавать свои затруднения, обращаясь за помощью;
- способность решать учебно-познавательные задачи не только в действенном, но и в образном или частично в умственном плане.

### **Содержание программы**

Коррекционно-развивающая программа состоит из 8 разделов:

#### **1. Сенсомоторное развитие**

- развитие зрительного анализа и пространственного восприятия элементов букв;
- развитие тонкости и дифференцированности анализа зрительно воспринимаемых объектов;
- развитие слухового восприятия и слухового внимания;
- развитие тактильных ощущений;
- развитие умения организации и контроля простейших двигательных программ;
- развитие тонкости и целенаправленности движений;
- развитие кинестетических основ движения;
- развитие межполушарного взаимодействия;
- формирование способности выделять признаки предметов

#### **2. Формирование пространственных представлений**

- формирование умения ориентировки в схеме собственного тела;
- формирование умения ориентировки в ближайшем окружении (класса);
- формирование умения ориентировки на плоскости (тетрадь, книга);
- развитие пространственного праксиса;
- развитие навыка дифференциации пространственно схоже расположенных объектов.

#### **3. Развитие мнемических процессов**

- тренировка произвольного запоминания зрительно воспринимаемых объектов;
- произвольное запоминание слухового ряда: цифр, звуков, слов, предложений, многоступенчатых инструкций;
- развитие тактильной и кинестетической памяти.

#### **4. Развитие межанализаторных систем, их взаимодействия**

- развитие слухо-моторной координации;
- развитие зрительно-моторной координации;
- развитие слухо-зрительной и зрительно-двигательной координации.

### **5. Формирование функции программирования и контроля собственной деятельности**

- регуляция простейших двигательных актов;
- формирования умения ориентировки в задании;
- формирование умения планирования этапов выполнения задания;
- формирование основных способов самоконтроля каждого этапа выполнения задания;
- формирования умения осуществлять словесный отчет о совершаемом действии и результате.

### **6. Формирование навыка письма**

- развитие навыка копирования, навыка работы по заданному образцу;
- заучивание графем, соотнесение с соответствующим звуком речи;
- звукобуквенный анализ слова;
- формирование навыка внимательного письма.

### **7. Формирование навыка чтения**

- заучивание букв, соотнесение буквы и звука, дифференциация сходных по начертанию букв;
- обучение чтению слоговых таблиц;
- составлению слогов, слов из предложенных букв;
- обучение чтению слов, предложений, иллюстрированных изображением;
- обучение составлению предложений из слов;
- обучение схематической записи слов, предложений.

### **8. Формирование элементарных математических представлений**

- количество и счёт (прямой и обратный; количественный и порядковый);
- состав числа;
- счётные операции;
- решение и составление задач;
- геометрические фигуры (цвет, форма, размер предметов).

## **Тематический план**

| <b>№ п/п</b>  | <b>Разделы</b>  | <b>Кол-во часов</b> |
|---------------|---|---------------------|
| 1             | Сенсомоторное развитие  | 9                   |
| 2             | Формирование пространственных представлений                               | 5                   |
| 3             | Развитие мнестических процессов   | 3                   |
| 4             | Развитие межанализаторных систем, их взаимодействия                       | 3                   |
| 5             | Формирование функций программирования и контроля собственной деятельности | 5                   |
| 6             | Формирование навыка письма  | 3                   |
| 7             | Формирование навыков чтения   | 3                   |
| 8             | Формирование элементарных математических представлений                    | 3                   |
| <b>ИТОГО:</b> |   | <b>34</b>           |

## **2.4.Рабочая программа воспитания**

### **Целевой раздел**

Содержание воспитания обучающихся с ОВЗ в МБОУ « СОШ № 9» определяется содержанием российских базовых (гражданских, национальных) норм и ценностей, которые закреплены в Конституции Российской Федерации. Эти ценности и нормы определяют инвариантное содержание воспитания обучающихся. Вариативный компонент содержания воспитания обучающихся включает духовно-нравственные ценности культуры, традиционных религий народов России.

Воспитательная деятельность в общеобразовательной организации планируется и осуществляется в соответствии с приоритетами государственной политики в сфере воспитания. Приоритетной задачей Российской Федерации в сфере воспитания детей является развитие высоконравственной личности, разделяющей российские традиционные духовные ценности, обладающей актуальными знаниями и умениями, способной реализовать свой потенциал в условиях современного общества, готовой к мирному созиданию и защите Родины.

Цель воспитания обучающихся с ОВЗ в МБОУ « СОШ № 9»:

развитие личности, создание условий для самоопределения и социализации на основе социокультурных, духовно-нравственных ценностей и принятых в российском обществе правил и норм поведения в интересах человека, семьи, общества и государства;

формирование у обучающихся чувства патриотизма, гражданственности, уважения к памяти защитников Отечества и подвигам Героев Отечества, закону и правопорядку, человеку труда и старшему поколению, взаимного уважения, бережного отношения к культурному наследию и традициям многонационального народа Российской Федерации, природе и окружающей среде.

Задачи воспитания обучающихся с ОВЗ в МБОУ « СОШ № 9»:

усвоение обучающимися знаний норм, духовно-нравственных ценностей, традиций, которые выработало российское общество (социально значимых знаний);

формирование и развитие личностных отношений к этим нормам, ценностям, традициям (их освоение, принятие);

приобретение соответствующего этим нормам, ценностям, традициям социокультурного опыта поведения, общения, межличностных социальных отношений, применения полученных знаний;

достижение личностных результатов освоения общеобразовательных программ в соответствии с ФГОС НОО.

Личностные результаты освоения обучающимися АООП НОО:

осознание российской гражданской идентичности;

сформированность ценностей самостоятельности и инициативы;

готовность обучающихся к саморазвитию, самостоятельности и личностному самоопределению;

наличие мотивации к целенаправленной социально значимой деятельности;

сформированность внутренней позиции личности как особого ценностного отношения к себе, окружающим людям и жизни в целом.

Воспитательная деятельность в МБОУ « СОШ № 9» планируется и осуществляется на основе аксиологического, антропологического, культурно-исторического, системно-деятельностного, личностно-ориентированного подходов и с учётом принципов воспитания: гуманистической направленности воспитания, совместной деятельности детей и взрослых, следования нравственному примеру, безопасной жизнедеятельности, инклюзивности, возрастообразности.

Программа воспитания реализуется в единстве учебной и воспитательной деятельности образовательной организации по основным направлениям воспитания в соответствии с ФГОС НОО обучающихся с ОВЗ:

1) Гражданского воспитания, способствующего формированию российской гражданской идентичности, принадлежности к общности граждан Российской Федерации, к народу России как источнику власти в Российском государстве и субъекту тысячелетней российской государственности, уважения к правам, свободам и обязанностям гражданина России, правовой и политической культуры.

2) Патриотического воспитания, основанного на воспитании любви к родному краю, Родине, своему народу, уважения к другим народам России; историческое просвещение, формирование российского национального исторического сознания, российской культурной идентичности.

3) Духовно-нравственного воспитания на основе духовно-нравственной культуры народов России, традиционных религий народов России, формирование традиционных российских семейных ценностей; воспитание честности, доброты, милосердия, справедливости, дружелюбия и взаимопомощи, уважения к старшим, к памяти предков.

4) Эстетического воспитания, способствующего формированию эстетической культуры на основе российских традиционных духовных ценностей, приобщение к лучшим образцам отечественного и мирового искусства.

5) Физического воспитания, ориентированного на формирование культуры здорового образа жизни и эмоционального благополучия – развитие физических способностей с учётом возможностей и состояния здоровья, навыков безопасного поведения в природной и социальной среде, чрезвычайных ситуациях.

6) Трудового воспитания, основанного на воспитании уважения к труду, трудящимся, результатам труда (своего и других людей), ориентации на трудовую деятельность, получение профессии, личностное самовыражение в продуктивном, нравственно достойном труде в российском обществе, достижение выдающихся результатов в профессиональной деятельности.

7) Экологического воспитания, способствующего формированию экологической культуры, ответственного, бережного отношения к природе, окружающей среде на основе российских традиционных духовных ценностей, навыков охраны, защиты, восстановления природы, окружающей среды.

8) Ценности научного познания, ориентированного на воспитание стремления к познанию себя и других людей, природы и общества, к получению знаний, качественного образования с учётом личностных интересов и общественных потребностей.

Целевые ориентиры результатов воспитания.

Требования к личностным результатам освоения обучающимися ООП НОО установлены ФГОС НОО обучающихся с ОВЗ.

На основании этих требований в данном разделе представлены целевые ориентиры результатов в воспитании, развитии личности обучающихся, на достижение которых должна быть направлена деятельность педагогического коллектива для выполнения требований ФГОС НОО обучающихся с ОВЗ.

Целевые ориентиры определены в соответствии с инвариантным содержанием воспитания обучающихся на основе российских базовых (гражданских, конституциональных) ценностей, обеспечивают единство воспитания, воспитательного пространства.

Целевые ориентиры результатов воспитания на уровне начального общего образования.

Гражданско-патриотическое воспитание:

знающий и любящий свою малую родину, свой край, имеющий представление о Родине – России, её территории, расположении;

сознающий принадлежность к своему народу и к общности граждан России, проявляющий уважение к своему и другим народам;

понимающий свою сопричастность к прошлому, настоящему и будущему родного края, своей Родины – России, Российского государства;

понимающий значение гражданских символов (государственная символика России, своего региона), праздников, мест почитания героев и защитников Отечества, проявляющий к ним уважение;

имеющий первоначальные представления о правах и ответственности человека в обществе, гражданских правах и обязанностях;

принимающий участие в жизни класса, общеобразовательной организации, в доступной по возрасту социально значимой деятельности.

Духовно-нравственное воспитание:

уважающий духовно-нравственную культуру своей семьи, своего народа, семейные ценности с учётом национальной, религиозной принадлежности;

сознающий ценность каждой человеческой жизни, признающий индивидуальность и достоинство каждого человека;

доброжелательный, проявляющий сопереживание, готовность оказывать помощь, выражающий неприятие поведения, причиняющего физический и моральный вред другим людям, уважающий старших;

Умеющий оценивать поступки с позиции их соответствия нравственным нормам, осознающий ответственность за свои поступки.

Владеющий представлениями о многообразии языкового и культурного пространства России, имеющий первоначальные навыки общения с людьми разных народов, вероисповеданий.

Сознающий нравственную и эстетическую ценность литературы, родного языка, русского языка, проявляющий интерес к чтению.

Эстетическое воспитание:

способный воспринимать и чувствовать прекрасное в быту, природе, искусстве, творчестве людей;

проявляющий интерес и уважение к отечественной и мировой художественной культуре;

проявляющий стремление к самовыражению в разных видах художественной деятельности, искусстве.

Физическое воспитание, формирование культуры здоровья и эмоционального благополучия:

бережно относящийся к физическому здоровью, соблюдающий основные правила здорового и безопасного для себя и других людей образа жизни, в том числе в информационной среде;

владеющий основными навыками личной и общественной гигиены, безопасного поведения в быту, природе, обществе;

ориентированный на физическое развитие с учётом возможностей здоровья, занятия физкультурой и спортом;

сознающий и принимающий свою половую принадлежность, соответствующие ей психофизические и поведенческие особенности с учётом возраста.

Трудовое воспитание:

сознающий ценность труда в жизни человека, семьи, общества;

проявляющий уважение к труду, людям труда, бережное отношение к результатам труда, ответственное потребление;

проявляющий интерес к разным профессиям;

участвующий в различных видах доступного по возрасту труда, трудовой деятельности.

Экологическое воспитание:

понимающий ценность природы, зависимость жизни людей от природы, влияние людей на природу, окружающую среду;

проявляющий любовь и бережное отношение к природе, неприятие действий, приносящих вред природе, особенно живым существам;

выражающий готовность в своей деятельности придерживаться экологических норм.

Ценности научного познания:

выражающий познавательные интересы, активность, любознательность и самостоятельность в познании, интерес и уважение к научным знаниям, науке;

обладающий первоначальными представлениями о природных и социальных объектах, многообразии объектов и явлений природы, связи живой и неживой природы, о науке, научном знании;

имеющий первоначальные навыки наблюдений, систематизации и осмысления опыта в естественно-научной и гуманитарной областях знания.

### **Содержательный раздел**

Уклад образовательной организации.

МБОУ «СОШ № 9» является средней общеобразовательной школой, численность обучающихся составляет 412 человек, численность педагогического коллектива – 23 человека. Обучение ведётся с 1 по 11 класс по трем уровням образования: начальное общее образование, основное общее образование, среднее общее образование.

МБОУ «СОШ № 9» расположена в железнодорожном районе города, вблизи предприятий железнодорожного транспорта ПЧ-25, ЭЧ-13, ШЧ-10, ДС, ЖД вокзала, что обуславливает постоянный заказ социума. Год ввода в эксплуатацию школы – 1967. Расположение школы позволяет использовать возможности городских культурно-спортивных учреждений: Дома культуры железнодорожников, ДМШ №3, спортивного клуба «Боец». В микрорайоне школы находится ДОУ №189.

Большинство классов обучается в 1 смену, во 2 смену учатся только 2-4 классы. Средняя наполняемость классов в пределах нормы и составляет 21ч. 64% обучающихся охвачены дополнительным образованием и 95% - внеурочной деятельностью. У школы сформированы тесные связи в социокультурном пространстве. 79 обучающихся находятся в трудной жизненной ситуации, получая различные формы социальной поддержки. Классные руководители достаточно опытные и имеющие большой стаж работы в школе. В школе имеются: 21 учебный кабинет, оснащенный мультимедийными проекторами и интерактивными досками; актовый зал, совмещённый со столовой; библиотека с книгохранилищем; спортивный зал; кабинеты медицинской, социально-педагогической и психологической служб; спортивный зал; школьный стадион.

Педагоги школы уделяли всегда и уделяют в настоящее время значительное внимание развитию обучающихся, совершенствованию и обновлению внеклассной воспитательной деятельности с детьми. Классные руководители владеют широким арсеналом форм и способов организации воспитательного процесса в школе и классе. Их научно-методический багаж ежегодно пополняется благодаря функционированию психолого-педагогического семинара, самостоятельной деятельности учителей по совершенствованию своего профессионального мастерства.

Наличие в штате учебного заведения психолога и социального педагога, логопеда и дефектолога позволило расширить воспитательные и развивающие возможности образовательного учреждения. В школе создана широкая сеть занятий внеурочной деятельности, которая опирается на содержание образования, интегрирует с ним, что позволяет сблизить процессы воспитания, обучения и развития, решая тем самым одну из наиболее сложных проблем современной



педагогике. В процессе совместной творческой деятельности учителя и учащегося происходит становление личности ребенка.

В школе функционируют общественные объединения: волонтерский отряд, отряд Юных инспекторов дорожного движения, Наркопост, Дружина юных пожарных, «Юнармия».

Процесс воспитания основывается на следующих принципах взаимодействия педагогов и школьников:

- неукоснительное соблюдение законности и прав семьи и ребенка, соблюдения конфиденциальности информации о ребенке и семье, приоритета безопасности ребенка при нахождении в школе;
- ориентир на создание психологически комфортной среды для каждого ребенка и взрослого, без которой невозможно конструктивное взаимодействие школьников и педагогов;
- реализация процесса воспитания главным образом через создание в школе детско-взрослых общностей, которые объединяют детей и педагогов содержательными событиями, позитивными эмоциями и доверительными отношениями друг к другу;
- организация основных совместных дел школьников и педагогов как предмета совместной заботы и взрослых, и детей;
- системность, целесообразность и нешаблонность воспитания как условия его эффективности.

Основными традициями воспитания в образовательной организации являются следующие:

- ключевые общешкольные дела, через которые осуществляется интеграция воспитательных усилий педагогов;
- коллективная разработка, коллективное планирование, коллективное проведение и коллективный анализ результатов каждого ключевого дела и большинства используемых для воспитания других совместных дел педагогов и школьников;
- создание таких условий, при которых по мере взросления ребенка увеличивается и его роль в совместных делах (от пассивного наблюдателя до организатора);
- ориентирование педагогов школы на формирование коллективов в рамках школьных классов, кружков, студий, секций и иных детских объединений, на установление в них доброжелательных и товарищеских взаимоотношений;
- явление ключевой фигурой воспитания в школе классного руководителя, реализующего по отношению к детям защитную, личностно-развивающую, организационную, посредническую функции.

Виды, формы и содержание деятельности

Практическая реализация цели и задач воспитания осуществляется в рамках следующих направлений воспитательной работы школы. Каждое из них представлено в соответствующем модуле.

### **1. Модуль «Основные общешкольные дела»**

Ключевые дела – это главные традиционные общешкольные дела, в которых принимает участие большая часть школьников и которые обязательно планируются, готовятся, проводятся и анализируются совместно педагогами и детьми. Это комплекс коллективных творческих дел, интересных и значимых для школьников, объединяющих их вместе с педагогами в единый коллектив.

Для этого в Школе используются следующие формы работы

*На внешкольном уровне:*

- социальные проекты – ежегодные совместно разрабатываемые и реализуемые школьниками и педагогами комплексы дел (благотворительной, экологической, патриотической, трудовой направленности), ориентированные на преобразование окружающего школу социума:

- патриотическая акция «Бессмертный полк», «Георгиевская лента»
- патриотическая акция «Удели внимание, ветерану»
- акции «Безопасная дорога», «Твоя жизнь – твой выбор»

- открытые дискуссионные площадки – комплекс открытых дискуссионных площадок.

- общешкольные родительские и ученические собрания, которые проводятся регулярно, в их рамках обсуждаются насущные проблемы;

\_\_\_\_\_ -встречи учащихся, родителей с представителями КДНиЗП, ПДН, ГИБДД в рамках профилактических мероприятий (профилактика правонарушений, употребления ПАВ, наркотиков, нарушений ПДД и т.д.).

- проводимые совместно с семьями учащихся спортивные состязания, праздники, представления, которые открывают возможности для творческой самореализации школьников и включают их в деятельную заботу об окружающих:

- спортивно-оздоровительная деятельность: состязания «Зарница», «Веселые старты» и т.п. с участием родителей в командах;

- досугово-развлекательная деятельность: торжественная линейка «Первый звонок», новогодние мероприятия, Праздник мам, торжественное мероприятие, посвященное 9 мая, торжественная линейка «Последний звонок», выпускные вечера, флешмобы, праздники, концерты, конкурсные программы с участием родителей, бабушек и дедушек;

*На школьном уровне:*

- общешкольные праздники – ежегодно проводимые творческие (театрализованные, музыкальные, литературные и т.п.) дела, связанные со значимыми для детей и педагогов знаменательными датами и в которых участвуют все классы школы:

- День Учителя (поздравление учителей, концертная программа, подготовленная обучающимися, проводимая в актовом зале при полном составе учеников и учителей Школы);

- День самоуправления в День Учителя (старшеклассники организуют учебный процесс, проводят уроки, общешкольную линейку, следят за порядком в школе и т.п.);

- Мероприятия месячника гражданского и патриотического воспитания;

- праздники, концерты, конкурсные программы в новогодние праздники, осенние праздники, День матери, 8 Марта, День защитника Отечества, День Победы, выпускные вечера, «Первый звонок», «Последний звонок» и др.;

- Предметные недели (литературы, русского и английского языков; математики, физики, биологии и химии; истории, обществознания и географии; начальных классов);

-День науки (подготовка проектов, исследовательских работ и их защита)

· торжественные ритуалы посвящения, связанные с переходом учащихся на следующую ступень образования, символизирующие приобретение ими новых социальных статусов в школе и развивающие школьную идентичность детей:

- «Посвящение в первоклассники»;

- «Посвящение в пятиклассники»;

- «Первый звонок»;

- «Последний звонок».

· церемонии награждения (по итогам года) школьников и педагогов за активное участие в жизни школы, защиту чести школы в конкурсах, соревнованиях, олимпиадах, значительный вклад в развитие школы:

-награждение на ежегодном празднике «День школы» по итогам учебного года Похвальными листами и грамотами обучающихся и учителей.

**На уровне классов:**

· выбор и делегирование представителей классов в общешкольные советы дел, ответственных за подготовку общешкольных ключевых дел;

· участие школьных классов в реализации общешкольных ключевых дел;

· проведение в рамках класса итогового анализа детьми общешкольных ключевых дел, участие представителей классов в итоговом анализе проведенных дел на уровне общешкольных советов дела.

**На индивидуальном уровне:**

· вовлечение по возможности каждого ребенка в ключевые дела школы в одной из возможных для них ролей: сценаристов, постановщиков, исполнителей, ведущих, декораторов, музыкальных редакторов, корреспондентов, ответственных за костюмы и оборудование, ответственных за приглашение и встречу гостей и т.п.);

· индивидуальная помощь ребенку (при необходимости) в освоении навыков подготовки, проведения и анализа ключевых дел;

· наблюдение за поведением ребенка в ситуациях подготовки, проведения и анализа ключевых дел, за его отношениями со сверстниками, старшими и младшими школьниками, с педагогами и другими взрослыми;

· при необходимости коррекция поведения ребенка через частные беседы с ним, через включение его в совместную работу с другими детьми, которые могли бы стать хорошим примером для ребенка, через предложение взять в следующем ключевом деле на себя роль ответственного за тот или иной фрагмент общей работы.

## **.2. Модуль «Классное руководство»**

Осуществляя работу с классом, педагог (классный руководитель) организует работу с коллективом класса; индивидуальную работу с учащимися вверенного ему класса; работу с учителями, преподающими в данном классе; работу с родителями учащихся или их законными представителями.

**Работа с классным коллективом:**

· инициирование и поддержка участия класса в общешкольных ключевых делах, оказание необходимой помощи детям в их подготовке, проведении и анализе;

- организация интересных и полезных для личностного развития ребенка совместных дел с учащимися вверенного ему класса (познавательной, трудовой, спортивно-оздоровительной, духовно-нравственной, творческой, профориентационной направленности), позволяющие с одной стороны, – вовлечь в них детей с самыми разными потребностями и тем самым дать им возможность самореализоваться в них, а с другой, – установить и упрочить доверительные отношения с учащимися класса, стать для них значимым взрослым, задающим образцы поведения в обществе.

- проведение классных часов как часов плодотворного и доверительного общения педагога и школьников, основанных на принципах уважительного отношения к личности ребенка, поддержки активной позиции каждого ребенка в беседе, предоставления школьникам возможности обсуждения и принятия решений по обсуждаемой проблеме, создания благоприятной среды для общения.

- сплочение коллектива класса через: игры и тренинги на сплочение и командообразование; однодневные походы и экскурсии, организуемые классными руководителями и родителями; празднования в классе дней рождения детей, включающие в себя подготовленные ученическими микрогруппами поздравления, сюрпризы, творческие подарки и розыгрыши; внутриклассные «огоньки» и вечера, дающие каждому школьнику возможность рефлексии собственного участия в жизни класса.

- выработка совместно со школьниками законов класса, помогающих детям освоить нормы и правила общения, которым они должны следовать в школе.

#### ***Индивидуальная работа с учащимися:***

- изучение особенностей личностного развития учащихся класса через наблюдение за поведением школьников в их повседневной жизни, в специально создаваемых педагогических ситуациях, в играх, погружающих ребенка в мир человеческих отношений, в организуемых педагогом беседах по тем или иным нравственным проблемам; результаты наблюдения сверяются с результатами бесед классного руководителя с родителями школьников, с преподающими в его классе учителями.

- поддержка ребенка в решении важных для него жизненных проблем (налаживание взаимоотношений с одноклассниками или учителями, выбор профессии, вуза и дальнейшего трудоустройства, успеваемость и т.п.), когда каждая проблема трансформируется классным руководителем в задачу для школьника, которую они совместно стараются решить.

- индивидуальная работа со школьниками класса, направленная на заполнение ими личных портфолио, в которых дети не просто фиксируют свои учебные, творческие, спортивные, личностные достижения, но и в ходе индивидуальных неформальных бесед с классным руководителем в начале каждого года планируют их, а в конце года – вместе анализируют свои успехи и неудачи.

- коррекция поведения ребенка через частные беседы с ним, его родителями или законными представителями, с другими учащимися класса; через предложение взять на себя ответственность за то или иное поручение в классе.

#### ***Работа с учителями, преподающими в классе:***

- регулярные консультации классного руководителя с учителями-предметниками, направленные на формирование единства мнений и требований педагогов по ключевым вопросам воспитания, на предупреждение и разрешение конфликтов между учителями и учащимися;

- проведение мини-педагогических советов, направленных на решение конкретных проблем класса и интеграцию воспитательных влияний на школьников;

- привлечение учителей к участию во внутриклассных делах, дающих педагогам возможность лучше узнавать и понимать своих учеников, увидев их в иной, отличной от учебной, обстановке;

- привлечение учителей к участию в родительских собраниях класса для объединения усилий в деле обучения и воспитания детей.

### ***Работа с родителями учащихся или их законными представителями:***

- регулярное информирование родителей о школьных успехах и проблемах их детей, о жизни класса в целом;
- помощь родителям школьников или их законным представителям в регулировании отношений между ними, администрацией школы и учителями-предметниками;
- организация родительских собраний, происходящих в режиме обсуждения наиболее острых проблем обучения и воспитания школьников;
- создание и организация работы родительских комитетов классов, участвующих в управлении образовательной организацией и решении вопросов воспитания и обучения их детей;
- привлечение членов семей школьников к организации и проведению дел класса;
- организация на базе класса семейных праздников, конкурсов, соревнований, направленных на сплочение семьи и школы.

### **Модуль .3. «Внеурочная деятельность»**

Воспитание на занятиях школьных курсов внеурочной деятельности осуществляется преимущественно через:

- вовлечение школьников в интересную и полезную для них деятельность, которая предоставит им возможность самореализоваться в ней, приобрести социально значимые знания, развить в себе важные для своего личностного развития социально значимые отношения, получить опыт участия в социально значимых делах;

- **формирование** в кружках, секциях, клубах, студиях и т.п. детско-взрослых общностей, которые могли бы объединять детей и педагогов общими позитивными эмоциями и доверительными отношениями друг к другу;

- **создание** в детских объединениях традиций, задающих их членам определенные социально значимые формы поведения;

- поддержку в детских объединениях школьников с ярко выраженной лидерской позицией и установкой на сохранение и поддержание накопленных социально значимых традиций;

- поощрение педагогами детских инициатив и детского самоуправления.

**Реализация воспитательного потенциала курсов внеурочной деятельности происходит в рамках следующих выбранных школьниками ее видов:**

1. Спортивно-оздоровительная деятельность направлена на физическое развитие школьника, углубление знаний об организации жизни и деятельности с учетом соблюдения правил здорового безопасного образа жизни.

2. Проектно-исследовательская деятельность организуется как углубленное изучение учебных предметов в процессе совместной деятельности по выполнению проектов.

3. Коммуникативная деятельность направлена на совершенствование функциональной коммуникативной грамотности, культуры диалогического общения и словесного творчества.

4. Художественно-эстетическая творческая деятельность организуется как система разнообразных творческих мастерских по развитию художественного творчества, способности к импровизации, драматизации, выразительному чтению, а также становлению умений участвовать в театрализованной деятельности.

5. Информационная культура предполагает учебные курсы в рамках внеурочной деятельности, которые формируют представления обучающихся о разнообразных современных информационных средствах и навыки выполнения разных видов работ на компьютере.

6. Интеллектуальные марафоны организуются через систему интеллектуальных соревновательных мероприятий, которые призваны развивать общую культуру и эрудицию обучающегося, его познавательные интересы и способности к самообразованию.

7. «Учение с увлечением!» включает систему занятий в зоне ближайшего развития, когда учитель непосредственно помогает обучающемуся преодолеть трудности, возникшие при изучении разных предметов.

8. Один час в неделю отводится на внеурочное занятие «Разговоры о важном».

Внеурочные занятия «Разговоры о важном» направлены на развитие ценностного отношения обучающихся к своей родине – России, населяющим ее людям, ее уникальной истории, богатой природе и великой культуре. Внеурочные занятия «Разговоры о важном» должны быть направлены на формирование соответствующей внутренней позиции личности обучающегося, необходимой ему для конструктивного и ответственного поведения в обществе. Основной формат внеурочных занятий «Разговоры о важном» – разговор и (или) беседа с обучающимися. Основные темы занятий связаны с важнейшими аспектами жизни человека в современной России: знанием родной истории и пониманием сложностей современного мира, техническим прогрессом и сохранением природы, ориентацией в мировой художественной культуре и повседневной культуре поведения, доброжелательным отношением к окружающим и ответственным отношением к собственным поступкам.

|   |  |  |                                       |
|---|--|--|---------------------------------------|
| <b>Спортивно-оздоровительная деятельность</b>             | «Подвижные игры»                               | «Разговор о правильном питании»»                 | «Здоровейка»                          |
| <b>Коммуникативная деятельность</b>                       | «Этикет общения»                               | «Школа добрых дел»                               | «Орлята России»                       |
| <b>Художественно-эстетическая творческая деятельность</b> | «Праздники, традиции и ремесла народов России» | «Художественное творчество: станем волшебниками» | «Театральная студия»                  |
| <b>Проектно-исследовательская деятельность</b>            | «Шахматы»                                      | «Тропинка к своему Я»                            | «Занимательная математика»            |
| <b>Интеллектуальные марафоны</b>                          | «В мире книг»                                  | «Азбука нравственности»                          | «Традиции и культура русского народа» |
| <b>Информационная культура</b>                            | «Робототехника»                                | «Основы логики и алгоритмики»                    | «Юные инспектора дорожного движения»  |
| <b>«Учение с увлечением»</b>                              | «Моя первая экология»                          | «Финансовая грамотность»                         | «Я пешеход и пассажир»                |

#### 4. Модуль «Урочная деятельность»

Реализация школьными педагогами воспитательного потенциала урока предполагает следующее:

· установление доверительных отношений между учителем и его учениками, способствующих позитивному восприятию учащимися требований и просьб учителя, привлечению их внимания к обсуждаемой на уроке информации, активизации их познавательной деятельности;

· побуждение школьников соблюдать на уроке общепринятые нормы поведения, правила общения со старшими (учителями) и сверстниками (школьниками), принципы учебной дисциплины и самоорганизации;

· привлечение внимания школьников к ценностному аспекту изучаемых на уроках явлений, организация их работы с получаемой на уроке социально значимой информацией – инициирование ее обсуждения, высказывания учащимися своего мнения по ее поводу, выработки своего к ней отношения;

· использование воспитательных возможностей содержания учебного предмета через демонстрацию детям примеров ответственного, гражданского поведения, проявления человеколюбия и добросердечности, через подбор соответствующих текстов для чтения, задач для решения, проблемных ситуаций для обсуждения в классе;

· применение на уроке интерактивных форм работы учащихся: интеллектуальных игр, стимулирующих познавательную мотивацию школьников; дискуссий, которые дают учащимся возможность приобрести опыт ведения конструктивного диалога; групповой работы или работы в парах, которые учат школьников командной работе и взаимодействию с другими детьми;

· включение в урок игровых процедур, которые помогают поддержать мотивацию детей к получению знаний, налаживанию позитивных межличностных отношений в классе, помогают установлению доброжелательной атмосферы во время урока;

· организация шефства мотивированных и эрудированных учащихся над их неуспевающими одноклассниками, дающего школьникам социально значимый опыт сотрудничества и взаимной помощи;

· инициирование и поддержка исследовательской деятельности школьников в рамках реализации ими индивидуальных и групповых исследовательских проектов, что даст школьникам возможность приобрести навык самостоятельного решения теоретической проблемы, навык генерирования и оформления собственных идей, навык уважительного отношения к чужим идеям, оформленным в работах других исследователей, навык публичного выступления перед аудиторией, аргументирования и отстаивания своей точки зрения.

##### **.5. Модуль «Самоуправление»**

Поддержка детского самоуправления в школе помогает педагогам воспитывать в детях инициативность, самостоятельность, ответственность, трудолюбие, чувство собственного достоинства, а школьникам – предоставляет широкие возможности для самовыражения и самореализации. Поскольку учащимся младших и подростковых классов не всегда удается самостоятельно организовать свою деятельность, детское самоуправление иногда и на время может трансформироваться (посредством введения функции педагога-куратора) в детско-взрослое самоуправление.

Детское самоуправление в школе осуществляется следующим образом

**На уровне школы:**

- через деятельность выборного Совета обучающихся школы (далее СОШ), создаваемого для учета мнения школьников по вопросам управления образовательной организацией и принятия административных решений, затрагивающих их права и законные интересы;

- через деятельность творческих советов дела, отвечающих за проведение тех или иных конкретных мероприятий, праздников, вечеров, акций и т.п.;

***На уровне классов:***

- через деятельность выборных по инициативе и предложениям учащихся класса лидеров (старост), представляющих интересы класса в общешкольных делах и призванных координировать его работу с работой СОШ и классных руководителей;

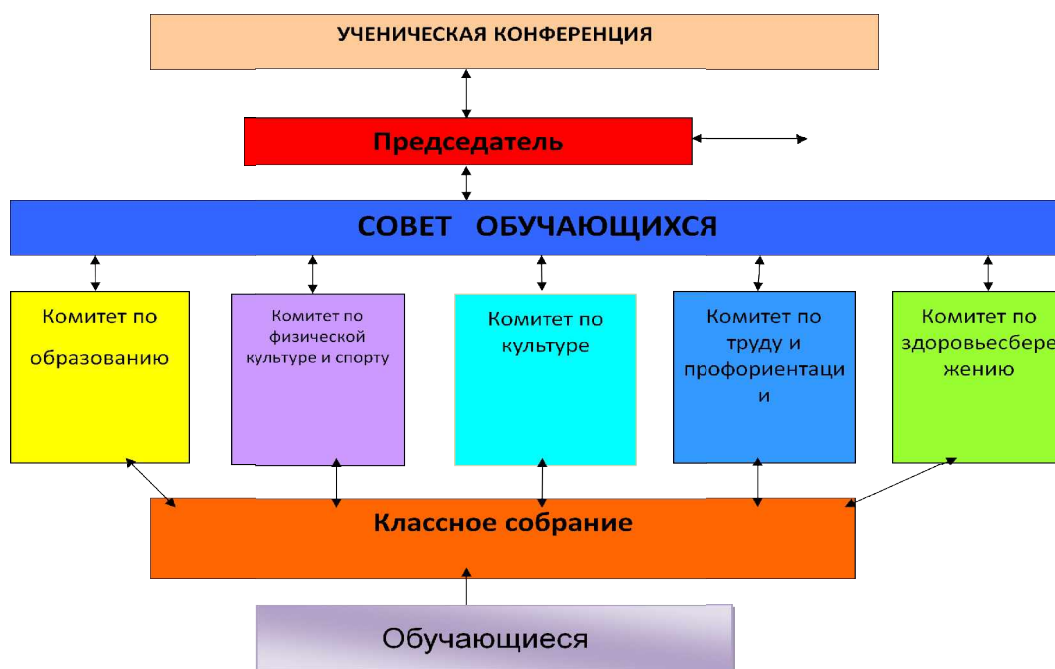
- через деятельность выборных органов самоуправления, отвечающих за различные направления работы класса;

***На индивидуальном уровне:***

- через вовлечение школьников в планирование, организацию, проведение и анализ общешкольных и внутриклассных дел;

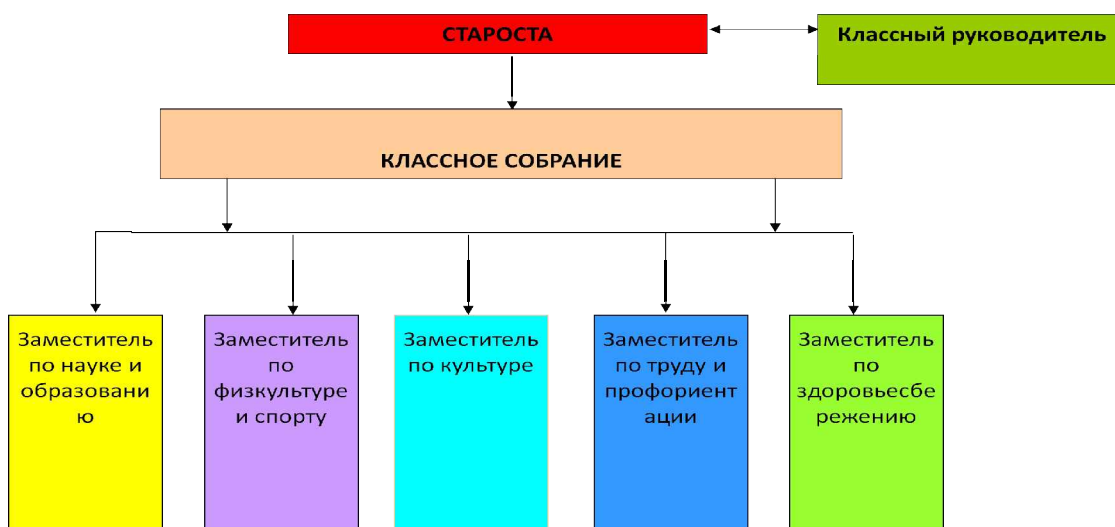
через реализацию функций школьниками, отвечающими за различные направления работы в классе

Структура школьного ученического самоуправления



Структура классного ученического самоуправления





## 6. Модуль «Детские общественные объединения»

Действующие на базе школы первичное отделение общероссийской общественно-государственной детско-юношеской организации «Российское движение детей и молодежи» – это добровольное, самоуправляемое, некоммерческое формирование, созданные по инициативе детей и взрослых, объединившихся на основе общности интересов для реализации общих целей, указанных в уставе общественного объединения. Его правовой основой является ФЗ от 19.05.1995 N 82-ФЗ (ред. от 20.12.2017) "Об общественных объединениях" (ст. 5). Воспитание в первичном отделении общероссийской общественно-государственной детско-юношеской организации «РДДМ» осуществляется через:

утверждение и последовательную реализацию в детском общественном объединении демократических процедур (выборы руководящих органов объединения – Совет РДДМ, Совет научного общества - подотчетность выборных органов общему сбору объединения; ротация состава выборных органов и т.п.), дающих ребенку возможность получить социально значимый опыт гражданского поведения;

организацию общественно полезных дел, дающих детям возможность получить важный для их личностного развития опыт осуществления дел, направленных на помощь другим людям, своей школе, обществу в целом; развить в себе такие качества как внимание, забота, уважение, умение сопереживать, умение общаться, слушать и слышать других;

договор, заключаемый между ребенком и детским общественным объединением, традиционной формой которого является Торжественное обещание (клятва) при вступлении в объединение. Договор представляет собой механизм, регулирующий отношения, возникающие между ребенком и коллективом детского общественного объединения, его руководителем, школьниками, не являющимися членами данного объединения;

клубные встречи – формальные и неформальные встречи членов детского общественного объединения для обсуждения вопросов управления объединением, планирования дел в школе и микрорайоне, совместного пения, празднования знаменательных для членов объединения событий;

рекрутинговые мероприятия в начальной школе, реализующие идею популяризации деятельности детского общественного объединения, привлечения в него для новых участников (проводятся в форме игр, квестов, театрализаций и т.п.);

поддержку и развитие в детском объединении его традиций и ритуалов, формирующих у ребенка чувство общности с другими его членами, чувство причастности к тому, что происходит в объединении (реализуется посредством введения особой

символики детского объединения, проведения ежегодной церемонии посвящения в члены детского объединения, создания и поддержки интернет-странички детского объединения в соцсетях, организации деятельности пресс-центра детского объединения, проведения традиционных огоньков – формы коллективного анализа проводимых детским объединением дел).

### **Модуль 7. «Волонтерство. Внешкольные мероприятия»**

Волонтерство – это участие школьников в общественно-полезных делах, деятельности на благо конкретных людей и социального окружения в целом. Волонтерство может быть событийным и повседневным. Событийное волонтерство предполагает участие школьников в проведении разовых акций, которые часто носят масштабный характер, проводятся на уровне района, города, страны. Повседневное волонтерство предполагает постоянную деятельность школьников, направленную на благо конкретных людей и социального окружения в целом. Волонтерство позволяет школьникам проявить такие качества как внимание, забота, уважение. Волонтерство позволяет развивать коммуникативную культуру, умение общаться, слушать и слышать, эмоциональный интеллект, эмпатию, умение сопереживать.

На базе школы организованы волонтерские отряды «Открытые сердца» и «Неравнодушные».

Воспитательный потенциал волонтерства реализуется в работе следующим образом

#### ***На внешкольном уровне:***

участие школьников в организации культурных, спортивных, развлекательных мероприятий районного и городского уровня от лица школы (в работе курьерами, встречающими лицами, помогающими сориентироваться на территории проведения мероприятия, ответственными за техническое обеспечение мероприятия и т.п.);

участие школьников в организации культурных, спортивных, развлекательных мероприятий, проводимых на базе школы (в том числе районного, городского характера);

посильная помощь, оказываемая школьниками пожилым людям, проживающим в микрорайоне расположения образовательной организации;

привлечение школьников к совместной работе с учреждениями социальной сферы (детские сады, детские дома, центры социальной помощи семье и детям, учреждения здравоохранения) – в проведении культурно-просветительских и развлекательных мероприятий для посетителей этих учреждений, в помощи по благоустройству территории данных учреждений;

включение школьников в общение (посредством электронных сетей) с детьми, проживающими в отдаленных районах, детьми с особыми образовательными потребностями или особенностями здоровья, детьми, находящимися на лечении или проживании в интернатных учреждениях или учреждениях здравоохранения;

участие школьников (с согласия родителей или законных представителей) к сбору помощи для нуждающихся.

#### ***На уровне школы:***

участие школьников в организации праздников, торжественных мероприятий, встреч с гостями школы;

участие школьников в работе с младшими ребятами: проведение для них праздников, утренников, тематических вечеров;

участие школьников к работе на прилегающей к школе территории.

### **8. Модуль «Профориентация»**

Совместная деятельность педагогов и школьников по направлению «профориентация» включает в себя профессиональное просвещение школьников; диагностику и консультирование по проблемам профориентации, организацию профессиональных проб школьников. Задача совместной деятельности педагога и ребенка – подготовить школьника к осознанному выбору

своей будущей профессиональной деятельности. Создавая профориентационно значимые проблемные ситуации, формирующие готовность школьника к выбору, педагог актуализирует его профессиональное самоопределение, позитивный взгляд на труд в постиндустриальном мире, охватывающий не только профессиональную, но и непрофессиональную составляющие такой деятельности:

- циклы профориентационных часов общения, направленных на подготовку школьника к осознанному планированию и реализации своего профессионального будущего;
- профориентационные игры: деловые игры, квесты, расширяющие знания школьников о типах профессий, о способах выбора профессий, о достоинствах и недостатках той или иной интересной школьникам профессиональной деятельности;
- экскурсии на предприятия, дающие школьникам начальные представления о существующих профессиях и условиях работы людей, представляющих эти профессии;
- посещение дней открытых дверей в средних специальных учебных заведениях и вузах;
- совместное с педагогами изучение интернет ресурсов, посвященных выбору профессий, прохождение профориентационного онлайн-тестирования;
- участие в работе всероссийских профориентационных проектов, созданных в сети интернет;
- освоение школьниками основ профессии в рамках курсов внеурочной деятельности.

| Формы занятий          | Темы занятий   |
|------------------------|--|
| Классные часы          | «Профессии наших родителей»  |
| «Ярмарка профессий»    | « Средние специальные учреждения Алтайского края»,<br>« Высшие специальные учреждения Алтайского края»                                     |
| Дни открытых дверей    | Учебные заведения г.Камень – на – Оби  |
| Экскурсии              | «Предприятия г.Камень – на – Оби»<br>«Предприятия железной дороги»<br>«Что производят в г.Камень – на-Оби»<br>«Где работают мои родители?» |
| Предметные недели      | Предметные недели и олимпиады по всем учебным предметам  |
| Выпуск школьной газеты | «Профессии вокруг нас»   |

### **9. Модуль «Профилактика и безопасность»**

*Реализация воспитательного потенциала профилактической деятельности в целях формирования и поддержки безопасной и комфортной среды в общеобразовательной организации предусматривает :*

- организацию деятельности педагогического коллектива по созданию в общеобразовательной организации эффективной профилактической среды обеспечения безопасности жизнедеятельности как условия успешной воспитательной деятельности;
- проведение исследований, мониторинга рисков безопасности и ресурсов повышения безопасности, выделение и психолого-педагогическое сопровождение групп риска обучающихся по разным направлениям (агрессивное поведение, зависимости и др.);
- проведение коррекционно-воспитательной работы с обучающимися групп риска силами педагогического коллектива и с привлечением сторонних специалистов (психологов, коррекционных педагогов, работников социальных служб, правоохранительных органов, опеки и т. д.);
- разработку и реализацию профилактических программ, направленных на работу как с девиантными обучающимися, так и с их окружением; организацию межведомственного взаимодействия;
- вовлечение обучающихся в воспитательную деятельность, проекты, программы профилактической направленности социальных и природных рисков в общеобразовательной

организации в социокультурном окружении с педагогами, родителями, социальными партнёрами (антинаркотические, антиалкогольные, против курения, вовлечения в деструктивные детские и молодёжные объединения, культы, субкультуры, группы в социальных сетях; по безопасности в цифровой среде, на транспорте, на воде, безопасности дорожного движения, противопожарной безопасности, антитеррористической и антиэкстремистской безопасности, гражданской обороне и т. д.);

- профилактику расширения групп, семей обучающихся, требующих специальной психолого-педагогической поддержки и сопровождения (слабоуспевающие, социально запущенные, социально неадаптированные дети-мигранты, обучающиеся с ОВЗ и т. д.).

## **10. Модуль «Организация предметно-пространственной среды»**

Окружающая ребенка предметно-пространственная среда школы, при условии ее грамотной организации, обогащает внутренний мир ученика, способствует формированию у него чувства вкуса и стиля, создает атмосферу психологического комфорта, поднимает настроение, предупреждает стрессовые ситуации, способствует позитивному восприятию ребенком школы. Воспитывающее влияние на ребенка осуществляется через такие формы работы с предметно-пространственной средой школы как:

- оформление интерьера школьных помещений (вестибюля, коридоров, рекреаций, актового зала, окна и т.п.) и их периодическая переориентация, которая может служить хорошим средством разрушения негативных установок школьников на учебные и внеучебные занятия;
- размещение на стенах школы регулярно сменяемых экспозиций: творческих работ школьников, позволяющих им реализовать свой творческий потенциал, а также знакомящих их с работами друг друга; фотоотчетов об интересных событиях, происходящих в школе;
- озеленение пришкольной территории, разбивка клумб, тенистых аллей, оборудование во дворе школы спортивных и игровых площадок, доступных и приспособленных для школьников разных возрастных категорий, оздоровительно-рекреационных зон, позволяющих разделить свободное пространство школы на зоны активного и тихого отдыха;
- благоустройство классных кабинетов, осуществляемое классными руководителями вместе со школьниками своих классов, позволяющее учащимся проявить свои фантазию и творческие способности, создающее повод для длительного общения классного руководителя со своими детьми;
- событийное оформление пространства при проведении конкретных школьных событий (праздников, церемоний, торжественных линеек, творческих вечеров, выставок, собраний и т.п.);
- совместная с детьми разработка, создание и популяризация особой школьной символики (флаг, эмблема, галстук детского движения, элементы школьной формы и т.п.), используемой как в школьной повседневности, так и в торжественные моменты жизни образовательной организации – во время праздников, торжественных церемоний, ключевых общешкольных дел и иных происходящих в жизни школы знаковых событий;
- акцентирование внимания школьников посредством элементов предметно-эстетической среды (стенды, плакаты) на важных для воспитания ценностях школы, ее традициях, правилах.

## **11. Модуль «Взаимодействие с родителями»**

Работа с родителями или законными представителями школьников осуществляется для более эффективного достижения цели воспитания, которое обеспечивается согласованием позиций семьи и школы в данном вопросе. Работа с родителями или законными представителями школьников осуществляется в рамках следующих видов и форм деятельности:

### ***На групповом уровне:***

- Общешкольный родительский комитет, участвующий в управлении школой и решении вопросов воспитания и социализации их детей;
- общешкольные родительские собрания, происходящие в режиме обсуждения наиболее острых проблем обучения и воспитания школьников;

- педагогическое просвещение родителей по вопросам воспитания детей, в ходе которого родители получают рекомендации классных руководителей и обмениваются собственным творческим опытом и находками в деле воспитания детей;
- взаимодействие с родителями посредством школьного сайта: размещается информация, предусматривающая ознакомление родителей, школьные новости

***На индивидуальном уровне:***

- обращение к специалистам по запросу родителей для решения острых конфликтных ситуаций;
- участие родителей в педагогических консилиумах, собираемых в случае возникновения острых проблем, связанных с обучением и воспитанием конкретного ребенка;
- помощь со стороны родителей в подготовке и проведении общешкольных и внутриклассных мероприятий воспитательной направленности;
- индивидуальное консультирование с целью координации воспитательных усилий педагогов и родителей.

**Школа работает по программе «Школа ответственного родительства»:**

**Тематика занятий (начальное общее образование)**

- Что нужно знать родителям, если их ребенок пошел в 1 класс
- Формирование личности в младшем школьном возрасте
- Влияние здорового образа жизни на младшего школьника
- Как родителям помочь ребенку в учебе
- Игра как форма совместной деятельности детей и родителей
- Воспитание нравственных привычек и культуры поведения младшего школьника
- Мир интересов и увлечений младшего школьника
- Книга в семье и духовное развитие ребенка
- Самооценка и ее влияние на личность младшего школьника
- Воспитание коллективизма в начальной школе
- Детская агрессивность и ее причины
- Методы семейного воспитания. Наказание и поощрение: «за» и «против»
- Ошибки семейного воспитания. Десять ошибок семейного воспитания, которые все когда-нибудь совершали
- Компьютер: помощник или враг?
- Диагностика стилей родительского поведения. Заполнение анкеты и ее анализ.
- Анализ уровня развития воспитательного потенциала семьи

**Тематика занятий (основное общее образование)**

- Психологические и физиологические особенности подростков
- Особенности темперамента школьника-подростка. Виды темпераментов.
- Социальные контакты и их влияние на развитие личности подростка
- Роль взаимодействия ребенка с семьей в его социализации
- Ценности современной семьи и их влияние на поведение подростка
- Основы формирования у подростков навыков здорового образа жизни
- Особенности нравственного развития школьников в подростковом возрасте (10-13 лет). Особенности нравственного развития мальчиков и девочек. Роль семьи в нравственном развитии подростков.
- Проблемное поведение – девиантное, асоциальное и отклоняющееся поведение. Социальные отклонения корыстной направленности. Социальные отклонения агрессивной ориентации. Отклонения социально пассивного типа.
- Детское общественное объединение как социальный институт. Деятельность детских общественных объединений.
- Конфликты между подростками, основные причины конфликтов. Предупреждение и преодоление конфликтов.

- Причины появления агрессии. Ребёнок с признаками агрессивного поведения.
  - **Эстетическое воспитание подростков. Наука и культура**
  - Чем опасны азартные игры. Как поступать с вымогательством. Имущественный ущерб.
  - **Детско-родительские отношения.** Роль матери в развитии эмоциональной сферы подростка, в воспитании его морально-нравственных качеств. Роль отца как воспитателя дисциплины и независимости, как друга. Материнская и отцовская любовь. Отношения между матерью и отцом и их влияние на формирование личности.
  - **Диагностика стилей родительского поведения. Заполнение анкеты и ее анализ.**
  - **Анализ уровня развития воспитательного потенциала семьи**
- 12. Модуль «Социальное партнёрство».**

Реализация воспитательного потенциала социального партнёрства предусматривает:

участие представителей организаций-партнёров, в том числе в соответствии с договорами о сотрудничестве, в проведении отдельных мероприятий в рамках рабочей программы воспитания и календарного плана воспитательной работы (дни открытых дверей, школьные праздники, торжественные мероприятия, экскурсии);

участие представителей организаций-партнёров в проведении отдельных уроков, внеурочных занятий, внешкольных мероприятий соответствующей тематической направленности.

### **Организационный раздел**

#### **Анализ воспитательного процесса.**

Анализ воспитательного процесса осуществляется в соответствии с целевыми ориентирами результатов воспитания, личностными результатами обучающихся на уровне начального общего образования, установленными ФГОС НОО.

Основным методом анализа воспитательного процесса в образовательной организации является ежегодный самоанализ воспитательной работы с целью выявления основных проблем и последующего их решения с привлечением (при необходимости) внешних экспертов, специалистов.

Планирование анализа воспитательного процесса включается в календарный план воспитательной работы.

Основные принципы самоанализа воспитательной работы:

взаимное уважение всех участников образовательных отношений;

приоритет анализа сущностных сторон воспитания ориентирует на изучение прежде всего не количественных, а качественных показателей, таких как сохранение уклада образовательной организации, содержание и разнообразие деятельности, стиль общения, отношений между педагогическими работниками, обучающимися и родителями;

развивающий характер осуществляемого анализа ориентирует на использование его результатов для совершенствования воспитательной деятельности педагогических работников (знания и сохранения в работе цели и задач воспитания, умелого планирования воспитательной работы, адекватного подбора видов, форм и содержания совместной деятельности с обучающимися, коллегами, социальными партнёрами);

распределённая ответственность за результаты личностного развития обучающихся ориентирует на понимание того, что личностное развитие – это результат как организованного социального воспитания, в котором образовательная организация участвует наряду с другими социальными институтами, так и стихийной социализации, и саморазвития.

Основные направления анализа воспитательного процесса (предложенные направления можно уточнять, корректировать, исходя

из особенностей уклада, традиций, ресурсов образовательной организации, контингента обучающихся и другого).

Результаты воспитания, социализации и саморазвития обучающихся.

Критерием, на основе которого осуществляется данный анализ, является динамика личностного развития обучающихся в каждом классе.

Анализ проводится классными руководителями вместе с заместителем директора по воспитательной работе (советником директора по воспитанию, педагогом-психологом, социальным педагогом (при наличии) с последующим обсуждением результатов на методическом объединении классных руководителей или педагогическом совете.

Основным способом получения информации о результатах воспитания, социализации и саморазвития обучающихся является педагогическое наблюдение.

Внимание педагогических работников сосредоточивается на вопросах:

какие проблемы, затруднения в личностном развитии обучающихся удалось решить за прошедший учебный год;

какие проблемы, затруднения решить не удалось и почему;

какие новые проблемы, трудности появились, над чем предстоит работать педагогическому коллективу.

Состояние совместной деятельности обучающихся и взрослых.

Критерием, на основе которого осуществляется анализ состояния совместной деятельности обучающихся и взрослых, является наличие интересной, событийно насыщенной и личностно развивающей совместной деятельности обучающихся и взрослых.

Анализ проводится заместителем директора по воспитательной работе (советником директора по воспитанию, педагогом-психологом, социальным педагогом (при наличии), классными руководителями с привлечением актива родителей (законных представителей) обучающихся, совета обучающихся.

Способами получения информации о состоянии организуемой совместной деятельности обучающихся и педагогических работников могут быть анкетирования и беседы с обучающимися и их родителями (законными представителями), педагогическими работниками, представителями совета обучающихся.

Результаты обсуждаются на заседании методических объединений классных руководителей или педагогическом совете.

Внимание сосредотачивается на вопросах, связанных с качеством (выбираются вопросы, которые помогут проанализировать проделанную работу):

реализации воспитательного потенциала урочной деятельности;

организуемой внеурочной деятельности обучающихся;

деятельности классных руководителей и их классов;

проводимых общешкольных основных дел, мероприятий;

внешкольных мероприятий;

создания и поддержки предметно-пространственной среды;

взаимодействия с родительским сообществом;

деятельности ученического самоуправления;

деятельности по профилактике и безопасности;

реализации потенциала социального партнёрства;

деятельности по профориентации обучающихся;

и другое по дополнительным модулям.

Итогом самоанализа является перечень выявленных проблем, над решением которых предстоит работать педагогическому коллективу.

Итоги самоанализа оформляются в виде отчёта, составляемого заместителем директора по воспитательной работе (совместно с советником директора по воспитательной работе при его наличии) в конце учебного года, рассматриваются и утверждаются педагогическим советом или иным коллегиальным органом управления в образовательной организации.

### **3. Организационный раздел**

#### **3.1. Учебный план МБОУ «СОШ №9».**

Учебный план фиксирует общий объем нагрузки, максимальный объем аудиторной нагрузки, состав и структуру обязательных предметных областей, курсов коррекционно-развивающей области, внеурочной деятельности, в том числе распределяет учебное время, отводимое на их освоение по классам и учебным предметам.

Учебный план МБОУ «СОШ №9» соответствует законодательству Российской Федерации в области образования, обеспечивать введение в действие и реализацию требований ФГОС НОО обучающихся с ОВЗ, ФАОП НОО для обучающихся с НОДА и выполнение гигиенических требований к режиму образовательного процесса, которые предусмотрены Гигиеническими нормативами и Санитарно-эпидемиологическими требованиями.

Учебный план обеспечивает в случаях, предусмотренных законодательством Российской Федерации в области образования, возможность обучения на государственных языках субъектов Российской Федерации и родном языке, возможность их изучения, а также устанавливает количество занятий, отводимых на изучение этих языков, по классам (годам) обучения.

Учебный план состоит из двух частей - обязательной части и части, формируемой участниками образовательных отношений.

Обязательная часть учебного плана определяет состав учебных предметов, обязательных предметных областей, которые должны быть реализованы во всех имеющих государственную аккредитацию образовательных организациях, реализующих АООП НОО для обучающихся с НОДА, и учебное время, отводимое на их изучение по годам обучения.

МБОУ «СОШ №9» самостоятельна в выборе видов деятельности по каждому предмету, курсу коррекционно-развивающей области (проектная деятельность, практические занятия, экскурсии).

Часть, формируемая участниками образовательных отношений, обеспечивает реализацию особых (специфических) образовательных потребностей, характерных для обучающихся, а также их индивидуальных потребностей.

Неотъемлемой частью образовательно-коррекционного процесса является внеурочная деятельность, которая организуется по различным направлениям, способствующим всестороннему развитию обучающихся.

Количество часов, отводимых в неделю на занятия внеурочной деятельностью, составляет не более 10 часов (в том числе не менее 5 часов в неделю на коррекционно-образовательную область в течение всего срока обучения на уровне начального общего образования) (пункт 3.4.16 Санитарно-эпидемиологических требований).

Обязательной частью внеурочной деятельности, поддерживающей процесс освоения обучающимися содержания АООП НОО, является коррекционно-развивающая область.

Коррекционно-развивающая область включает занятия по программе коррекционной работы и следующие коррекционные курсы: "Речевая практика" или другой предмет из компонента Организации; "Основы коммуникации" или другой предмет из компонента Организации; "Психомоторика и развитие деятельности"; "Двигательная коррекция". Коррекционно-развивающая область реализуется через систему фронтальных, групповых и индивидуальных занятий.

Образовательная организация вправе самостоятельно определять технологии, способы организации деятельности обучающихся в процессе освоения курсов



коррекционно-развивающей области.

Коррекционно-развивающие занятия с обучающимися с НОДА предусматривают: занятия ЛФК, логопедические занятия и индивидуальные и групповые занятия по коррекции и развитию когнитивных функций.

Группы комплектуются с учетом однородности и выраженности речевых, двигательных и других нарушений. Наполняемость групп - 2 - 4 обучающихся. Продолжительность групповых и индивидуальных занятий до 25 - 30 минут, занятий по ЛФК - до 45 минут.

Коррекционно-развивающая область может быть представлена курсами, направленными на развитие ощущений, ориентировки в пространстве.

Коррекция и компенсация двигательных расстройств обучающихся реализуется под контролем руководителя физического воспитания, учителями адаптивной физической культуры. Ежедневно занятия физкультурой чередуются с другими учебными предметами. В расписании дополнительно (помимо обязательных уроков адаптивной физической культуры) могут быть предусмотрены занятия, обеспечивающие ежедневную организацию динамических и (или) релаксационных пауз между уроками, а также индивидуальные занятия за счет часов внеурочной. Индивидуальные занятия по адаптивной физической культуре и ЛФК обеспечивают индивидуальную коррекцию двигательных нарушений обучающихся. Количество часов на каждого обучающегося определяется на основе медицинских рекомендаций в зависимости от тяжести двигательного нарушения (от 2 до 5 часов в неделю).

Реализация коррекционно-развивающей области осуществляется за счет часов, отводимых на внеурочную деятельность (количество часов на коррекционно-образовательную область должно быть не менее 5 часов в неделю в течение всего срока обучения) (пункт 3.4.16 Санитарно-эпидемиологических требований).

В учебном плане количество часов в неделю на коррекционные курсы указано на одного обучающегося.

Продолжительность учебного года в подготовительных и 1 классах составляет 33 недели, во 2 - 4 классах - 34 недели. Продолжительность каникул в течение учебного года составляет не менее 30 календарных дней, летом - не менее 8 недель.

Для обучающихся в подготовительных и 1 классах устанавливаются в течение года дополнительные недельные каникулы.

Продолжительность урока и распределение учебной нагрузки в течение учебного дня и учебной недели должны соответствовать Гигиеническим нормативам и Санитарно-эпидемиологическими требованиями.

Обучение в подготовительных и первых классах проводится без балльного оценивания знаний обучающихся и домашних заданий.

Для начального уровня общего образования обучающихся с НОДА представлены два варианта федерального учебного плана:

Учебный план ФАОП НОО для обучающихся с НОДА (вариант 6.2).

| Предметные области                 | Учебные предметы    | Количество часов в неделю |   |    |     |    |       |
|------------------------------------|---------------------|---------------------------|---|----|-----|----|-------|
|                                    |                     | Подготовительный          | I | II | III | IV | Всего |
| Обязательная часть                 |                     |                           |   |    |     |    |       |
| Русский язык и литературное чтение | Русский язык        | 4                         | 4 | 4  | 4   | 4  | 20    |
|                                    | Литературное чтение | 4                         | 4 | 4  | 4   | 3  | 19    |
| Иностранный язык                   | Иностранный язык    | -                         | - | 2  | 2   | 2  | 6     |

|  |   |    |    |    |    |    |     |
|--|---|----|----|----|----|----|-----|
| Математика и информатика   | Математика                                  | 4  | 4  | 4  | 4  | 4  | 20  |
| Обществознание и естествознание (Окружающий мир)   | Окружающий мир                              | 1  | 1  | 2  | 2  | 2  | 8   |
| Основы религиозных культур и светской этики  | Основы религиозных культур и светской этики | -  | -  | -  | -  | 1  | 1   |
| Искусство  | Музыка                                      | 1  | 1  | 1  | 1  | 1  | 5   |
|  | Изобразительное искусство                   | 1  | 1  | 1  | 1  | 1  | 5   |
| Технология   | Технология                                  | 1  | 1  | 1  | 1  | 1  | 5   |
| Физическая культура  | Адаптивная физическая культура              | 3  | 3  | 3  | 3  | 3  | 15  |
|  | Итого:                                      | 19 | 19 | 22 | 22 | 22 | 104 |
| Часть учебного плана, формируемая участниками образовательного процесса при 5-дневной неделе |   | 2  | 2  | 1  | 1  | 1  | 7   |
| Максимально допустимая аудиторная учебная нагрузка при 5-дневной учебной неделе              |   | 21 | 21 | 23 | 23 | 23 | 111 |
| Кол-во учебных недель  |   | 33 | 33 | 34 | 34 | 34 | 168 |
| Внеурочная деятельность  |   | 10 | 10 | 10 | 10 | 10 | 50  |
| индивидуальные и групповые занятия по программе коррекционной работы                         |   | 5  | 5  | 5  | 5  | 5  | 25  |
| Другие направления внеурочной деятельности   |   | 5  | 5  | 5  | 5  | 5  | 25  |
| Всего  |   | 31 | 31 | 33 | 33 | 33 | 161 |

При реализации данного варианта учебного плана с подготовительного по 4 классы рекомендуется введение дополнительного часа в неделю на изучение предмета "Русский язык" из части учебного плана, формируемой участниками образовательных отношений. Это позволяет учитывать трудности в формировании графо-моторных навыков, а также формировать альтернативные способы письма в случаях, если формирование графо-моторных навыков затруднено или невозможно.

В подготовительном и первом классе возможно введение дополнительного часа в неделю на изучение предмета "Математика", что позволяет корректировать или формировать пространственные, плоскостные представления, сформировать элементарные математические представления, заложить основы счета.

В предметной области "Физическая культура" в учебном плане должен быть предмет "Адаптивная физическая культура". При необходимости можно предусмотреть деление класса на подгруппы, так как в одном классе могут обучаться обучающиеся с разной степенью тяжести двигательных нарушений. Допустимы замены групповых занятий адаптивной физической культурой индивидуальными занятиями для обучающихся с тяжелыми двигательными нарушениями. Педагогический работник в таком случае может эффективно работать по коррекции двигательных нарушений конкретного обучающегося.

Большинство обучающихся с НОДА имеет низкий уровень сформированности двигательных функций. Навыки самообслуживания не сформированы или сформированы частично, что существенно затрудняет овладение графическими, изобразительными, трудовыми навыками. В связи с этим рекомендуется организация занятий по формированию навыков самообслуживания и ручной умелости в рамках внеурочной деятельности.

### 3.2. Календарный учебный график.

Календарный учебный график соответствует данному разделу в ООП НОО.

Организация образовательного процесса в МБОУ «СОШ № 9» регламентируется учебными планами, годовым календарным учебным графиком, расписанием учебных занятий, расписанием звонков.

#### Начало учебного года:

- в первый рабочий день сентября текущего года.

Продолжительность учебного года (без учета праздничных дней):

- 1 класс - 33 учебные недели
- 2-4 класс - 34 учебных недели

#### Окончание учебного года:

- 1-4 класс 20 мая текущего года

Продолжительность учебных четвертей, сроки и продолжительность каникул

Календарный учебный график МБОУ «СОШ № 9» составляется и утверждается приказом директора ежегодно.

#### Регламентирование учебного процесса на учебный год

| Учебный период | Продолжительность   | Дата начала и конца четверти  | Сроки промежуточной аттестации         |
|----------------|---|---|--|
| 1 четверть     | Не менее 8 учебных недель   | конкретизируется в календарном учебном графике на текущий учебный год | Последняя неделя учебной четверти      |
| 2 четверть     | Не менее 8 учебных недель   |   | Последняя неделя учебной четверти      |
| 3 четверть     | Не менее 10 учебных недель  |   | Последняя неделя учебной четверти      |
| 4 четверть     | Не менее 8 учебных недель   |   | Последняя неделя учебной четверти/года |
| год            | 33 учебные недели для 1 класса<br>34 учебные недели для 2-4 классов |   | Последняя неделя учебного года         |

#### Продолжительность каникул в течение года

|          |   |  |
|----------|---|--|
| Осенние  | Не менее 30 дней (в 1 классе планируются дополнительные каникулы в середине третьей четверти) | Дата начала и конца четверти конкретизируется в календарном учебном графике на текущий учебный год |
| Зимние   |   |  |
| Весенние |   |  |
| Летние   | Не менее 8 недель   |  |

**Учебные занятия организованы в две смены:**

1 классы, 4 классы – I смена в 8.00

2 классы, 3 классы – II смена в 13.20

**Продолжительность уроков:**

В 1 классах используется ступенчатый метод постепенного наращивания учебной нагрузки: сентябрь, октябрь - 3 урока по 35 минут каждый (для прохождения учебной программы четвертые уроки заменяются целевыми прогулками на свежем воздухе, уроками физической культуры, уроками - играми, уроками-театрализациями, уроками-экскурсиями), в ноябре – декабре – по 4 урока в день по 35 минут каждый, в январе - мае – по 4 урока в день по 40 минут каждый. В середине учебного дня организуется динамическая пауза продолжительностью 40 минут.

Во 2-4 классах продолжительность урока – 40 минут.

**Расписание звонков**

| 1 смена |               | Перемены | 2 смена |               |
|---------|---------------|----------|---------|---------------|
| 1 урок  | 8.00 – 8.40   | 10 минут |         |               |
| 2 урок  | 8.50 – 9.30   | 20 минут |         |               |
| 3 урок  | 9.50 – 10.30  | 20 минут |         |               |
| 4 урок  | 10.50 – 11.30 | 10 минут |         |               |
| 5 урок  | 11.40 – 12.20 | 10 минут |         |               |
| 6 урок  | 12.30 – 13.10 | 10 минут |         |               |
| 7 урок  | 13.20 – 14.00 | 10 минут | 1 урок  | 13.20 – 14.00 |
|         |               | 10 минут | 2 урок  | 14.10 – 14.50 |
|         |               | 20 минут | 3 урок  | 15.10 – 15.50 |
|         |               | 20 минут | 4 урок  | 16.10 – 16.50 |
|         |               | 10 минут | 5 урок  | 17.00 – 17.40 |
|         |               | 10 минут | 6 урок  | 17.50 – 18.30 |

**Внеурочная деятельность:**

Расписание занятий составляется администрацией учреждения по представлению педагогических работников с учетом пожеланий родителей (законных представителей), возрастных особенностей детей с понедельника по субботу 12.00 до 17.00.

Внеурочная деятельность в 1-4-х классах организуется в другую смену с предусмотренным временем на обед, но не ранее чем через 30 минут после основных занятий или за 30 минут до основных занятий.

Продолжительность занятия внеурочной деятельности составляет 40 минут. Перерывы между занятиями внеурочной деятельности составляют не менее 10 минут. Количество занятий внеурочной деятельности в день допускается не более двух.

**Организация промежуточной аттестации**

Промежуточная аттестация обучающихся за четверть осуществляется в течение последней недели учебной четверти. Годовая промежуточная аттестация осуществляется в течение последней недели учебного года.

Формы и порядок проведения промежуточной аттестации определяются «Положением о формах, периодичности и порядке текущего контроля успеваемости и промежуточной аттестации обучающихся МБОУ «СОШ №9», утвержденным приказом директора.

Годовой календарный график составляется и утверждается ежегодно (приложение).

### 3.3. Календарный план воспитательной работы

Календарный план воспитательной работы АООП НОО соответствуют данному разделу ООП НОО МБОУ «СОШ №9».

| Основные общешкольные дела  |        |                                  |  |
|---|--------|----------------------------------|--|
| Дела  | Классы | Ориентировочное время проведения | Ответственные  |
| Торжественная линейка «Первый звонок»   | 1-4    | 01.09.21                         | Заместитель директора по УВР   |
| День солидарности в борьбе с терроризмом. Мероприятия месячников безопасности и гражданской защиты детей (по профилактике ДДТТ, пожарной безопасности, экстремизма, терроризма, разработка схемы-маршрута «Дом-школа-дом», учебно-тренировочная эвакуация учащихся из здания) | 1-4    | 3 сентября                       | Зам. директора по УВР, классные руководители, учитель ОБЖ.                 |
| Международный день распространения грамотности.<br>«Посвящение в первоклассники».   | 1-4    | 8 сентября                       | Вожатая  |
| Осенний День Здоровья   | 1-4    | сентябрь                         | Учитель физкультуры  |
| Мероприятия месячника правового воспитания и профилактики правонарушений.   | 1-4    | октябрь                          | Заместитель директора по УВР, классные руководители, соц.педагог, вожатая. |
| Международный день пожилых людей;<br>Международный день музыки;   | 1-4    | 1 октября                        | Заместитель директора по УВР, классные руководители,                       |
| День защиты животных  | 1-4    | 4 октября                        | Учитель биологии   |
| День учителя в школе: акция по поздравлению учителей, учителей-ветеранов педагогического труда, День самоуправления, концертная программа.  | 1-4    | 5 октября                        | Заместитель директора по УВР, классные руководители, вожатая.              |
| Президентские состязания по О   | 1-4    | октябрь                          | Учителя физкультуры  |

|   |     |            |   |
|---|-----|------------|---|
| ФП, День отца   |     |            |   |
| «Здравствуй, осень золотая!» - выставка рисунков, поделок, букетов и т.д.   | 1-4 | октябрь    | Заместитель директора по УВР, классные руководители, вожатая. |
| Международный день школьных библиотек   | 1-4 | 25 октября | Заместитель директора по УВР, классные руководители, вожатая. |
| Мероприятия месячника правового воспитания, общешкольное родительское собрание  | 1-4 | ноябрь     | Заместитель директора по УВР, классные руководители, вожатая. |
| День народного единства   | 1-4 | 4 ноября   | Заместитель директора по УВР, классные руководители, вожатая. |
| День памяти погибших при исполнении служебных обязанностей сотрудников органов внутренних дел России  | 1-4 | 8 ноября   | Заместитель директора по УВР, классные руководители, вожатая. |
| День Матери   | 1-4 | ноябрь     | Заместитель директора по УВР, классные руководители, вожатая. |
| Соревнование по пионерболу  | 1-4 | ноябрь     | Учитель физкультуры   |
| День Государственного герба Российской Федерации.   | 1-4 | 30 ноября  | Заместитель директора по УВР, классные руководители, вожатая. |
| Мероприятия месячника эстетического воспитания в школе. Новый год в школе: украшение кабинетов, оформление окон, конкурс рисунков, поделок, утренник. | 1-4 | декабрь    | Заместитель директора по УВР, классные руководители, вожатая. |
| День неизвестного солдата; Международный день инвалидов   | 1-4 | 3 декабря  | Заместитель директора по УВР, классные руководители, вожатая. |
| День добровольца (волонтера) в России;  | 1-4 | 5 декабря  | Заместитель директора по УВР, классные руководители, вожатая. |
| День Героев Отечества   | 1-4 | 9 декабря  | Заместитель директора по УВР, классные руководители, вожатая. |

|  |     |            |  |
|--|-----|------------|--|
| День Конституции Российской Федерации  | 1-4 | 12 декабря | Заместитель директора по УВР, классные руководители, вожатая                       |
| День российского студенчества  | 1-4 | 25 января  | Вожатая  |
| День полного освобождения Ленинграда от фашистской блокады, День освобождения Красной армией крупнейшего «лагеря смерти» Аушвиц-Биркенау (Освенцима) – День памяти жертв Холокоста | 1-4 | 27 января  | Заместитель директора по УВР, классные руководители, вожатая.                      |
| День разгрома советскими войсками немецко-фашистских войск в Сталинградской битве  | 1-4 | 2 февраля  | Заместитель директора по УВР, классные руководители, вожатая, учитель физкультуры. |
| День российской науки  | 1-4 | 8 февраля  | Заместитель директора по УВР, классные руководители, вожатая, учитель физкультуры. |
| День памяти о россиянах, исполнявших служебный долг за пределами Отечества;  | 1-4 | 15 февраля | Заместитель директора по УВР, классные руководители, вожатая, учитель физкультуры. |
| Международный день родного языка   | 1-4 | 21 февраля | Заместитель директора по УВР, классные руководители, вожатая, учитель физкультуры. |
| День защитника Отечества   | 1-4 | 23 февраля | Заместитель директора по УВР, классные руководители, вожатая, учитель физкультуры. |
| Неделя начальных классов (викторины, интеллектуальные игры, конкурсные программы)  | 1-4 | февраль    | МО учителей начальных классов  |
| 8 Марта Международный женский день   | 1-4 | 8 марта    | Заместитель директора по УВР, классные руководители, вожатая.                      |
| День воссоединения Крыма с Россией   | 1-4 | 18 марта   | Заместитель директора по УВР, классные руководители                                |

|  |     |           |   |
|--|-----|-----------|---|
|  |     |           | дители, вожатая.  |
| Всемирный день театра  | 1-4 | 27 марта  | Заместитель директора по УВР, классные руководители, вожатая.                     |
| Мероприятия месячника нравственного воспитания «Спешите делать добрые дела». Весенняя неделя добра     | 1-4 | апрель    | Заместитель директора по УВР, классные руководители, вожатая.                     |
| День космонавтики  | 1-4 | 12 апреля | Заместитель директора по УВР, классные руководители, вожатая                      |
| День памяти о геноциде советского народа нацистами и их пособниками в годы Великой Отечественной войны | 1-4 | 19 апреля | Заместитель директора по УВР, классные руководители, вожатая.                     |
| Праздник Весны и Труда   | 1-4 | 1 мая     | Заместитель директора по УВР, классные руководители, вожатая                      |
| День Победы  | 1-4 | 9 мая     | Заместитель директора по УВР, классные руководители, вожатая                      |
| День детских общественных организаций России   | 1-4 | 19 мая    | Заместитель директора по УВР, классные руководители, вожатая, учитель физкультуры |
| День славянской письменности и культуры  | 1-4 | 24 мая    | Заместитель директора по УВР, классные руководители, вожатая.                     |
| Торжественная линейка «Последний звонок»   | 1-4 | май       | Заместитель директора по УВР, классные руководители, вожатая.                     |
| День защиты детей  | 1-4 | 1 июня    | Советник по воспитанию.   |
| День России  | 1-4 | 12 июня   | Советник по воспитанию.   |
| День паияти и скорби   | 1-4 | 22 июня   | Советник по воспитанию.   |
| День молодежи  | 1-4 | 27 июня   | Советник по воспитанию.   |



|   |        |                                  |   |
|---|--------|----------------------------------|---|
| День семьи, любви и верности  | 1-4    | 8 июля                           | Советник по воспитанию.                                       |
| День физкультурника   | 1-4    | август                           | Учитель физкультуры.  |
| День Государственного флага Российской Федерации  | 1-4    | 22 августа                       | Советник по воспитанию.                                       |
| День Государственного флага Российской Федерации  | 1-4    | 27 августа                       | Советник по воспитанию.                                       |
| <b>Самоуправление</b>   |        |                                  |   |
| Дела, события, мероприятия  | Классы | Ориентировочное время проведения | Ответственные   |
| Выборы лидеров, активов классов, распределение обязанностей.                                    | 1-4    | сентябрь                         | Классные руководители   |
| Работа в соответствии с обязанностями   | 1-4    | В течение года                   | Классные руководители   |
| Отчет перед классом о проведенной работе  | 1-4    | май                              | Классные руководители   |
| <b>Профориентация</b>   |        |                                  |   |
| Дела, события, мероприятия  | Классы | Ориентировочное время проведения | Ответственные   |
| Месячник профориентаций в школе:<br>- конкурс рисунков, мероприятие «Профессии моих родителей». | 1-4    | апрель                           | Заместитель директора по УВР, классные руководители, вожатая. |
| <b>Детские общественные объединения</b>   |        |                                  |   |
| Дела, события, мероприятия  | Классы | Ориентировочное время проведения | Ответственные   |
| Трудовая акция «Школьный двор»  | 1-4    | октябрь                          | Классные руководители   |
| Весенняя Неделя Добра   | 1-4    | апрель                           | Классные руководители   |

|  |        |                                  |   |
|--|--------|----------------------------------|---|
| Участие в проектах и акциях Р ДШ   | 1-4    | В течение года                   | Вожатая   |
| <b>Организация предметно-пространственной среды</b>  |        |                                  |   |
| Дела, события, мероприятия   | Классы | Ориентировочное время проведения | Ответственные   |
| Выставки рисунков, фотографии и творческих работ, посвященных событиям и памятным датам      | 1-4    | В течение года                   | Вожатая   |
| Оформление классных уголков  | 1-4    | В течение года                   | Классные руководители   |
| Трудовые десанты по уборке территории школы  | 1-4    | В течение года                   | Классные руководители   |
| Праздничное украшение кабинетов, окон кабинета   | 1-4    | В течение года                   | Классные руководители   |
| <b>Взаимодействие с родителями</b>   |        |                                  |   |
| Дела, события, мероприятия   | Классы | Ориентировочное время проведения | Ответственные   |
| Участие родителей в проведении общешкольных, классных мероприятий.                           | 1-4    | В течение года                   | Заместитель директора по УВР, классные руководители, вожатая. |
| Общешкольное родительское собрание   | 1-4    | Октябрь, март                    | Директор школы  |
| Педагогическое просвещение родителей по вопросам воспитания детей                            | 1-4    | 1 раз/четверть                   | Классные руководители   |
| Информационное оповещение через школьный сайт  | 1-4    | В течение года                   | Зам.директора по УВР  |
| Индивидуальные консультации  | 1-4    | В течение года                   | Классные руководители   |
| Работа Совета профилактики с неблагополучными семьями по вопросам воспитания, обучения детей | 1-4    | По плану Совета                  | Председатель Совета   |

|  |  |  |                                       |
|--|--|--|---------------------------------------|
| <b>Классное руководство</b><br>(согласно индивидуальным планам работы<br>классных руководителей) |  |  |                                       |
| <b>Школьный урок</b><br>(согласно индивидуальным по планам работы учителей-предметников)         |  |  |                                       |
| <b>Курсы внеурочной деятельности</b>   |  |  |                                       |
| <b>Спортивно-оздоровительная деятельность</b>  | «Подвижные игры»                               | «Разговор о правильном питании»                  | «Здоровейка»                          |
| <b>Коммуникативная деятельность</b>  | «Этикет общения»                               | «Школа добрых дел»                               | «Орлята России»                       |
| <b>Художественно-эстетическая творческая деятельность</b>  | «Праздники, традиции и ремесла народов России» | «Художественное творчество: станем волшебниками» | «Театральная студия»                  |
| <b>Проектно-исследовательская деятельность</b>   | «Шахматы»                                      | «Тропинка к своему Я»                            | «Занимательная математика»            |
| <b>Интеллектуальные марафоны</b>   | «В мире книг»                                  | «Азбука нравственности»                          | «Традиции и культура русского народа» |
| <b>Информационная культура</b>   | «Робототехника»                                | «Основы логики и алгоритмики»                    | «Юные инспектора дорожного движения»  |
| <b>«Учение с увлечением»</b>   | «Моя первая экология»                          | «Финансовая грамотность»                         | «Я пешеход и пассажир»                |

### 3.4. Система условий реализации адаптированной основной образовательной программы начального общего образования обучающихся с НОДА

Описание кадровых условий реализации АООП НОО включает в себя

- характеристику укомплектованности МБОУ «СОШ №9»;
- описание уровня квалификации работников школы и их функциональные обязанности;
- описание реализуемой системы непрерывного профессионального развития и повышения квалификации педагогических работников.

Кадровое обеспечение

Муниципальное бюджетное общеобразовательное учреждение «СОШ №9» укомплектовано кадрами, имеющими необходимую квалификацию для решения задач, определенных основной образовательной программой школы, способными к инновационной профессиональной деятельности.

При разработке должностных инструкций, содержащих конкретный перечень должностных обязанностей работников с учетом особенностей организации труда и управления, а также прав, ответственности и компетентности работников образовательной организации, основывались на квалификационные характеристики, представленные в Едином квалификационном справочнике должностей руководителей, специалистов и

служащих (раздел «Квалификационные характеристики должностей работников образования»).

Школа укомплектована работниками пищеблока, медицинским работником, учебно-вспомогательным персоналом.

Описание кадровых условий школы представлено в таблице. В ней соотнесены должностные обязанности и уровень квалификации специалистов, предусмотренные Приказом Министерства здравоохранения и социального развития Российской Федерации от 26 августа 2010 г. № 761н, зарегистрированным в Минюсте 6 октября 2010 г. с имеющимся кадровым потенциалом школы. Это позволяет определить состояние кадрового потенциала и наметить пути необходимой работы по его дальнейшему изменению.

#### Укомплектованность МБОУ «СОШ №9» кадрами

| Момент (дата) оценивания | Количество должностей руководителей на момент оценивания (ед.) |                     | Количество должностей педагогических работников на момент оценивания (ед.) |                     | Количество должностей учебно-вспомогательного персонала на момент оценивания (ед.) |                     | Количество должностей обслуживающего персонала на момент оценивания (ед.) |                     |
|--------------------------|--|---------------------|--|---------------------|--|---------------------|---|---------------------|
|                          | всего  | в том числе занятых | всего  | в том числе занятых | всего  | в том числе занятых | всего   | в том числе занятых |
| 01.09.2023               | 4  | 4                   | 26   | 26                  | 8  | 8                   | 13  | 13                  |

Таким образом, укомплектованность МБОУ «СОШ №9» квалифицированными кадрами составляет 100%.

#### Кадровое обеспечение реализации основной образовательной программы основного общего образования

| Должность                                | Должностные обязанности   | Количество работников в ОО | Уровень квалификации работников ОО   |   |
|--|---|----------------------------|--|---|
|  |   |                            | Требования к уровню квалификации   | Фактический                             |
| Руководитель образовательной организации | Обеспечивает системную образовательную и административно-хозяйственную работу образовательной организации | 1                          | Высшее профессиональное образование по направлениям подготовки "Государственное и муниципальное управление", "Менеджмент", "Управление персоналом" или высшее профессиональное образование и дополнительное профессиональное образование в области государственного и муниципального управления, менеджмента и | высшее профессиональное образование - 1 |

|                          |   |     |   |  |
|--------------------------|---|-----|---|--|
|                          |   |     | экономики   |  |
| Заместитель руководителя | Координирует работу учителей, иных педагогических работников, разработку учебно-методической и иной документации. Обеспечивает совершенствование методов организации образовательной деятельности. Осуществляет контроль за качеством образовательной деятельности. | 3   | Высшее профессиональное образование по направлениям подготовки "Государственное и муниципальное управление", "Менеджмент в Образовании", "Управление персоналом" или высшее профессиональное образование и дополнительное | высшее профессиональное образование - 3 человека   |
| Учитель                  | Осуществляет обучение и воспитание обучающихся, способствует формированию общей культуры личности, социализации, осознанного выбора и освоения образовательных программ.  | 26  | Высшее профессиональное образование или среднее профессиональное образование по направлению подготовки  | высшее профессиональное образование - 20 человек; среднее профессиональное образование - 6 человек |
| Педагог-психолог         | Осуществляет профессиональную деятельность, направленную на сохранение психического, соматического и социального благополучия обучающихся   | 1/1 | Высшее профессиональное образование или среднее профессиональное образование по направлению подготовки «Педагогика и психология»  | ФГБОУВОАГГПУ им. В.М.Шукшина обучение с 01.09.2022, направление «Психология»                       |
| Социальный педагог       | Осуществляет комплекс мероприятий по воспитанию, образованию, развитию и социальной защите личности в учреждениях, организациях и по месту жительства обучающихся   | 1/1 | Высшее профессиональное образование или среднее профессиональное образование по направлениям подготовки «Образование и педагогика», «Социальная педагогика»   | Среднее профессиональное образование – 1 человек   |
| Педагог –                | Осуществляет  | 2   | Высшее  | ФГБОУВОАГГПУ   |

|  |  |     |   |   |
|--|--|-----|---|---|
| диффектолог<br>Педагог -<br>логопед  | комплекс мероприятий по воспитанию, образованию, развитию и социальной защите личности в учреждениях, организациях и по месту жительства обучающихся   |     | профессиональное образование или среднее профессиональное образование по направлениям подготовки «Образование и педагогика», «Социальная педагогика»  | им. В.М.Шукшина с<br>обучение<br>01.09.2022,<br>направление<br>«Диффектология»                          |
| Преподаватель -<br>организатор<br>основ<br>безопасности<br>жизнедеятельности | Осуществляет обучение и воспитание обучающихся с учётом специфики курса ОБЖ. Организует, планирует и проводит учебные, в том числе факультативные и внеурочные занятия, используя разнообразные формы, приёмы, методы и средства обучения. | 1/1 | Высшее профессиональное образование и профессиональная подготовка по направлению подготовки «Образование и педагогика» или ГО без предъявления требований к стажу работы, либо среднее профессиональное образование по направлению подготовки «Образование и педагогика» или ГО и стаж работы по специальности не менее 3 лет, либо среднее профессиональное (военное) образование и дополнительное профессиональное образование в области образования и педагогики и стаж работы по специальности не менее 3 лет | Высшее профессиональное (военное) образование и стаж работы по специальности не менее 3 лет – 1 человек |
| Библиотекарь   | Обеспечивает доступ обучающихся к информационным ресурсам, участвует в их духовно-нравственном воспитании, профориентации и  | 1/1 | Высшее или среднее профессиональное образование по специальности «Библиотечно-информационная деятельность»  | Среднее профессиональное образование -1 человек   |

|           |  |     |  |  |
|-----------|--|-----|--|--|
|           | социализации, содействует формированию информационной компетентности обучающихся.  |     |  |  |
| Бухгалтер | Выполняет работу по ведению бухгалтерского учёта имущества, обязательств и хозяйственных операций  | 1/1 | Среднее профессиональное (экономическое) образование без предъявления требований к стажу работы или специальная подготовка по установленной программе и стаж работы по учёту и контролю не менее 3 лет | Среднее профессиональное (экономическое) образование – 1 человек |
| Лаборант  | Следит за исправным состоянием лабораторного оборудования, осуществляет его наладку. Подготавливает оборудование к проведению экспериментов. | 1/1 | Среднее профессиональное образование без предъявления требований к стажу работы или начальное профессиональное образование и стаж работы по специальности не менее 2 лет.                              | начальное профессиональное образование - 1 человек               |

Основным условием формирования и наращивания необходимого и достаточного кадрового потенциала школы является обеспечение в соответствии с новыми образовательными реалиями и задачами адекватности системы непрерывного педагогического образования. Создание условий для профессионального развития педагога, его включенности в процессы непрерывного образования является актуальной задачей школы. Непрерывность профессионального развития педагогических работников школы, реализующих АООП НОО, обеспечивается графиком освоения работниками школы дополнительных профессиональных образовательных программ, не реже чем каждые три года. Кроме этого, педагоги систематически повышают свою квалификацию, участвуя в профессиональных конкурсах различного уровня, организуя работу мастер-классов муниципального уровня, разработку разноплановых проектов, участвуя в работе семинаров и других мероприятиях, организуемых в городе, крае, России. Все это способствует обеспечению реализации образовательной программы школы на оптимальном уровне.

Внутришкольная система повышения педагогической квалификации учителей в МБОУ «СОШ №9» включает в себя четыре взаимосвязанных направления:

- повышение профессиональной компетентности педагогов;
- организация работы по формированию, изучению и распространению перспективного педагогического опыта;
- обеспечение мотивации педагогического труда;
- методическая поддержка педагогов в период аттестации.

Во внутришкольной системе повышения квалификации задействованы все структурные подразделения школы: администрация, педагогические работники, руководители методических объединений, работники социально-психологической службы, библиотекарь.

Основная цель внутришкольной системы повышения квалификации в школе - создание условий для профессионального роста педагогов.

Основные задачи внутришкольной системы повышения квалификации:

- определение единой методической темы на каждый учебный год;
- создание условий для постоянного обновления профессионально-личностных компетенций - обеспечения непрерывного профессионального развития личности педагога;
- выявление наиболее перспективного педагогического опыта и представление (распространение) его образовательному сообществу на различных уровнях (школьном, муниципальном, региональном);
- вовлечение в активную методическую работу педагогических работников. Повышение профессиональной компетентности педагогов осуществляется в различных формах:

1. Повышение профессиональной компетентности педагогов с использованием внешних ресурсов:

- прохождение курсов повышения квалификации на базе АКППРО, АГПУ, АНО «Дом учителя» и др.
- активизация работы по повышению квалификации через участие педагогов в научно-практических конференциях, семинарах, через посещение организационно-методических мероприятий, проводимых муниципалитетом;
- участие в профессиональных очных и заочных конкурсах.

2. Повышение профессиональной компетентности педагогов на уровне школы:

- работа школьных предметных методических объединений (филологических и общественных дисциплин, математических дисциплин, естественнонаучных и прикладных дисциплин, начальных классов);
- организация работы методических объединений классных руководителей;
- организация работы временных творческих групп учителей по реализации задач и проектов школы.

В условиях модернизации системы образования, на наш взгляд, постоянно действующий семинар является наиболее продуктивной формой повышения квалификации, так как основное внимание в нем уделяется расширению профессионального кругозора, повышению уровня теоретической подготовки и освоению инновационных технологий. Необходимым элементом организации обучающих семинаров в школе является посильное участие всех педагогов, которым заранее раздаются задания, которые помогают развивать научно-методическое мышление, коммуникативную и поликультурную компетентности.

С учетом потребностей участников воспитательно-образовательного процесса реализуются задачи семинара:

- определить внутренние ресурсы развития системы повышения квалификации и организовать постоянную учебу по ключевым понятиям;
- освоить интерактивные технологии и компетентностный подход к обучению и воспитанию.

Организация системы методической работы с кадрами - одна из важнейших управленческих задач школы. Возникают проблемы организации взаимодействия педагогов в управленческом аспекте, которые призвана решать как раз методическая служба школы.

Методическая служба школы осуществляет системное руководство инновационной деятельностью коллектива. Одной из ее задач является организация работы по формированию, изучению и распространению перспективного педагогического опыта, которое осуществляется через

- взаимопосещение уроков;
- составление электронного каталога педагогического опыта учителей;
- выступления учителей-предметников (победителей различных конкурсов, учителей, проходящих аттестацию);



- публикации учителей на сайте школы;
- проведение мастер-классов, семинаров, научно-практических конференций, круглых столов, открытых уроков;
- публикации в средствах массовой информации, сборниках научных статей;
- участие в сетевых сообществах педагогов.

Анализ проблем, достигнутых результатов, определение перспектив осуществляется на заседаниях предметных методических объединений; на заседаниях творческих групп учителей и Школы молодого педагога; на заседаниях методического совета.

Выработанные предложения рассматриваются и закрепляются на заседаниях педагогических советов и становятся ориентирами в новом учебном году при организации деятельности школы по повышению профессионального уровня педагогических кадров, а также и при организации работы методической службы.

В целях обеспечения выбора направлений методической работы ежегодно методической службой школы осуществляется прогнозирование потребностей педагогов в методическом обеспечении образовательного процесса на новый учебный год, посредством проведения мониторинга педагогических затруднений. По итогам составляются план работы методической службы, уточняется перспективный план повышения квалификации учителей, перспективный план аттестации работников школы а также подбор или коррекция тем по самообразованию, тем инновационной и исследовательской работы на новый учебный год.

Мотивация педагогического труда в школе обеспечивается через

- материальное поощрение педагогов, активно участвующих в инновационной деятельности и методической работе;
- представление к награждению почетными грамотами разного уровня, отраслевыми наградами учителей, внесших значительный личностный вклад в развитие образовательной деятельности школы, муниципальной и региональной систем образования;
- рекомендации педагогам к представлению и распространению перспективного опыта работы педагогическому сообществу на различных уровнях;
- информирование коллектива о достижениях педагогов и обучающихся на совещаниях при директоре, публичном отчете директора школы;
- размещение информации о достижениях обучающихся и педагогов на сайте школы.

Одной из форм повышения квалификации является курсовая подготовка учителей. Ежегодно в декабре составляется перспективный план повышения квалификации педагогов на следующий календарный год. Целью повышения квалификации является:

- обновление теоретических и практических знаний специалистов в связи с повышением требований к уровню квалификации;
- удовлетворение потребности педагогических сотрудников в получении новейших профессиональных знаний (предметных, педагогических, общекультурных) и в приобретении опыта организации учебного процесса в соответствии с современными тенденциями развития образования.

Оценка обеспеченности непрерывного профессионального развития педагогических работников МБОУ «СОШ №9» составляет 100%.

Развитие профессиональной компетентности педагогов МБОУ «СОШ №9» в соответствии с требованиями профессионального стандарта «Педагог»

Анализ готовности педагогов МБОУ «СОШ №9» к развитию профессиональной компетентности в соответствии с требованиями профессионального стандарта «Педагог» был проведен по результатам самоанализа и самооценки. Были систематизированы и обобщены профессиональные достижения педагогов, зафиксированные ими в индивидуальных планах в соответствии с трудовыми функциями профессионального стандарта. Это позволило выявить внутренние ресурсы

повышения профессиональной компетентности педагогов школы и создать дифференцированную программу развития профессиональной компетентности педагогических работников школы.

Цели и задачи развития профессиональной компетентности педагогов МБОУ «СОШ №9»

С учетом результатов анализа ситуации целью дифференцированной программы развития профессиональной компетентности педагогических работников является создание организационно-управленческих, информационно-методических условий для освоения и развития каждым педагогом соответствующих трудовых действий (компетенций) профессионального стандарта «Педагог» на заявленном уровне.

Для реализации поставленной цели необходимо решить ряд задач:

- 1) в части организационно-управленческих условий:
  - создание рабочей группы по организации и управлению процессом разработки и реализации дифференцированной программы развития профессиональной компетентности педагогов;
  - институализация процесса разработки и реализации дифференцированной программы развития профессиональной компетентности педагогов;
- в части информационно-методических условий:
  - обеспечение внутриучрежденческого повышения профессиональной компетентности педагогов через наставничество, проведение методических семинаров, научно-практических конференций, методических выставок, мастер-классов и др.
  - обеспечение индивидуального непрерывного самообразования и роста профессиональной культуры: участие в предметных методических объединениях; поддержка дистанционных технологий обучения; распространение опыта работы педагогов-новаторов; отбор содержания непрерывного образования и профессионального развития в соответствии с квалификационными требованиями; научное и научно-методическое обеспечение непрерывного образования; организация контроля качества; совершенствование механизма аттестации педагогических и руководящих работников;
  - совершенствование форм методической работы с педагогическим коллективом:
- 1) Введение новых субъектов методической работы: кафедры, школы профессионального мастерства, педагогическая студия, мастер-классы, творческие группы учителей, временные творческие коллективы, проектные команды и т.д.
- 2) Придание работе профессиональных объединений целевого характера по развитию профессиональных умений конкретных учителей, профессиональных навыков педагогической техники.
- 3) Построение работы методической службы, в том числе определение содержания, структуры и форм работы, на диагностической основе.

#### Организация методической работы в условиях ФГОС

Цель: обеспечение готовности педагогических работников к реализации ФГОС через создание системы непрерывного профессионального развития.

Задачи:

- развитие профессионализма педагогических кадров;
- выявление затруднений, потребностей и образовательных запросов педагогов и формирование на их основе заявки на повышение квалификации;
- создание мотивационных условий, благоприятных для профессионального развития и решения педагогами задач новой деятельности;
- выявление, обобщение и распространение наиболее ценного опыта работы учителей.

Методическая служба школы имеет следующую структуру:

- Педагогический совет
- Методический совет
- Предметные методические объединения
- Творческие группы учителей

- Система повышения квалификации

Для учителей школы стали традиционными формы методической работы, которые позволяют решать проблемы и задачи, стоящие перед школой:

- заседания педагогического совета, методического совета, предметных объединений, творческих групп;
- открытые уроки, их анализ;
- творческий отчет, презентации опыта работы;
- доклады, выступления, мастер-классы;
- семинары;
- участие в профессиональных и методических конкурсах;
- аттестация;
- повышение квалификации, самообразование;
- анкетирование;
- наставничество;
- методические консультации;
- административные совещания.

Созданная в школе система методической работы обеспечивает сопровождение деятельности педагогов на всех этапах реализации требований ФГОС и направлена на развитие необходимых компетентностей учителя.

Компетентности учителя начальной школы, обусловленные требованиями к процессу реализации начальной образовательной программы:

- осуществлять системно-деятельностный подход к организации обучения;
- выстраивать индивидуальные траектории развития ученика на основе планируемых результатов освоения образовательной программы;
- разрабатывать и эффективно применять образовательные технологии. Компетентности учителя начальной школы, обусловленные требованиями к результатам освоения основных образовательных программ:
- иметь соответствующие концепции ФГОС представления о планируемых результатах освоения основных образовательных программ, уметь осуществлять их декомпозицию в соответствии с технологией достижения промежуточных результатов;
- иметь современные представления об ученике как о субъекте образовательной деятельности и уметь проектировать соответствующую модель его деятельности в зависимости от возрастных особенностей и специфики учебного предмета;
- иметь научно обоснованные знания и умения, позволяющие проектировать социальный портрет ученика (ценности, мотивационные, операционные, коммуникативные, когнитивные ресурсы) и осуществлять соответствующую диагностику сформированности социально востребованных качеств личности.

Компетентности учителя начальной школы, обусловленные требованиями к условиям реализации основных образовательных программ:

- эффективно использовать имеющиеся в школе условия и ресурсы, собственный методический потенциал для реализации задач нового содержания образования, а именно - достижения планируемых результатов освоения образовательных программ;
- реализации программ воспитания и социализации учащихся;
- эффективного использования здоровьесберегающих технологий в условиях реализации ФГОС;
- индивидуальной оценки образовательных достижений и затруднений каждого обучаемого, диагностики сформированности универсальных учебных действий;
- собственного профессионально-личностного развития и саморазвития;
- эффективно применять свои умения в процессе модернизации инфраструктуры учебно-воспитательного процесса образовательного учреждения.

Основные направления методической работы, обеспечивающей сопровождение деятельности педагогов на всех этапах реализации требований ФГОС

| Содержание работы  | Сроки исполнения        | Ответственные  | Подведение итогов, обсуждение результатов   |
|--|-------------------------|--|---|
| Заседания методического совета   | В течение учебного года | Руководитель МС  | Протоколы заседаний МС  |
| Заседания педагогического совета   | В течение учебного года | Администрация  | Протоколы заседаний   |
| Организационно-методическая работа с предметными объединениями, творческими группами, учителями  | В течение года          | Администрация, педагоги  | План МР, нормативные документы  |
| Организация помощи творческим группам учителей, по работе в различных образовательных проектах   | В течение года          | Руководитель МС, руководители МО   | Преодоление затруднений в работе над проектом   |
| Участие педагогов в проведении мастер-классов, круглых столов, стажёрских площадок, «открытых» уроков, внеурочных занятий и мероприятий по отдельным направлениям введения и реализации ФГОС | В течение года          | Администрация, руководитель МС, руководители предметных объединений            | Анализ уроков, мастер-классов   |
| Участие педагогов в разработке разделов и компонентов основной образовательной программы   | Апрель-май              | Учителя-предметники  | Основные образовательные программы школы  |
| Семинары, посвящённые содержанию и ключевым особенностям ФГОС  | октябрь                 | Руководитель МС<br>Руководители предметных объединений,<br>учителя-предметники | Умение проектировать урок в соответствии с требованиями ФГОС<br>Методы формирования УУД у учащихся на разных этапах урока |

Ежегодно составляется анализ методической работы, который представляется на заседаниях методического совета и педагогического совета школы.

### **Психолого-педагогические условия реализации АООП НОО**

В школе созданы психолого-педагогические условия для реализации основной образовательной программы общего образования. Образовательный процесс осуществляется с учетом индивидуальных особенностей каждого ребёнка и соблюдением комфортного психоэмоционального режима.

Активное использование современных педагогических технологий, в том числе информационно-коммуникационных, а также профилактика физических, умственных и психологических перегрузок обучающихся, соблюдение санитарно-гигиенических правил и норм, позволяют педагогам школы осуществлять образовательную деятельность на оптимальном уровне.

Работа по психолого-педагогическому сопровождению участников образовательных отношений осуществляется педагогом-психологом, социальным педагогом, учителем – логопедом, учителем – дефектологом, учителями, медицинским работником школы. Разработан перспективный план

работы психологической службы, включающий мероприятия по психолого-педагогическому сопровождению.

Целью деятельности психологической службы является создание эффективной системы психологического сопровождения всех участников образовательного процесса (обучающихся, их родителей и педагогов) на уровне общего образования для реализации основной образовательной программы.

Задачи:

1. Обеспечение преемственности содержания и форм организации образовательного процесса по отношению к предыдущему уровню общего образования с учётом специфики возрастного психофизического развития обучающихся, в том числе особенностей перехода из младшего школьного возраста в подростковый;
2. Формирование и развитие психолого-педагогической компетентности обучающихся, педагогов и родительской общественности;
3. Обеспечение вариативности направлений и форм психолого-педагогического сопровождения участников образовательного процесса, а также диверсификации уровней сопровождения.

В рамках психолого-педагогической работы осуществляются следующие направления деятельности:

- Психолого-педагогическая диагностика, направленная на выявление статуса школьников: особенностей психического развития ребенка, сформированности определенных психологических новообразований, соответствия уровня развития умений, знаний, навыков, личностных и межличностных образований возрастным ориентирам и требованиям общества.
- Консультативная работа с педагогами, родителями, школьной администрацией - помощь в решении тех проблем, с которыми к психологу обращаются педагоги, обучающиеся, родители.
- Психологическое просвещение - формирование психологической культуры, развитие психолого-педагогической компетентности педагогов, родителей и обучающихся.
- Развивающая работа, ориентированная на оказание помощи детям, испытывающим трудности в школьной адаптации, обучении и развитии. Эти трудности могут проявляться в поведении, обучении, самочувствии ребенка. Оказание помощи осуществляется в форме групповой и индивидуальной развивающей работы.
- Экспертная деятельность - экспертиза (образовательной среды, профессиональной деятельности педагогов образовательного учреждения, микроклимата в детских коллективах и педагогической среде, эмоционально-психологической составляющей образовательного процесса).

Психолого-педагогические мероприятия в условия реализации основной образовательной программы

| №                 | Направления деятельности  | Срок проведения | Ответственный             | Предполагаемый результат  | Объект сопровождения            |
|-------------------|---|-----------------|---------------------------|---|---------------------------------|
| Общие мероприятия |   |                 |                           |   |                                 |
| 1.                | Диагностика затруднений педагогов на этапе перехода к ФГОС НОО  | Сентябрь        | Зам. директора по УВР     | Определение путей устранения затруднений педагогов  | Педагоги                        |
| 2.                | Анализ изменений в психологической готовности педагогов.  | Декабрь         | Педагог-психолог          | Определение параметров, требующих тщательной проработки   | Педагоги, Администрация         |
| 3.                | Корректировка и использование диагностического инструментария для работы с педагогами   | В течение года  | Педагог-психолог          | Описание механизмов использования инструментария (пользователи, практическая и функциональная значимость, методика анализа) | Педагоги                        |
| 4.                | Индивидуальное консультирование педагогов по вопросу введения ФГОС, с целью повышения уровня психологической компетентности             | В течение года  | Педагог-психолог          | Повышение уровня психологической компетентности педагогов   | Педагоги                        |
| 5.                | Посещение уроков и занятий внеурочной деятельности с целью оказания методической помощи   | В течение года  | Зам. директора по УВР, ВР | Рекомендации оказания методической помощи по реализации задач образовательной программы                                     | Педагоги, Классные руководители |
| 6.                | Просвещение и консультирование педагогов по вопросам индивидуальных и возрастных особенностей учащихся                                  | В течение года  | Педагог-психолог          | Повышение уровня психологической компетентности в области возрастной психологии   | Педагоги                        |
|                   | Групповая и индивидуальная просветительская работа по проблеме профилактики профессиональной деформации (диагностика, консультирование) | В течение года  | Педагог-психолог          | Повышение уровня адаптивности педагогов   | Педагоги                        |

|     |   |                |   |  |   |
|-----|---|----------------|---|--|---|
| 7.  | Психолого-методические семинары «Возрастные особенности детей подросткового возраста», «Особенности обучения детей с ОВЗ», «Особенности развития и обучения одаренных детей», «Трудные дети»          | Ноябрь-февраль | Зам. директора по УВР, педагог-психолог | Повышение уровня психологической компетентности                                | Педагоги                                |
| 8.  | Проведение групповых и индивидуальных консультаций педагогов по выработке единого подхода к отдельным детям и единой системе требований к классу со стороны различных педагогов, работающих с классом | В течение года | Педагог-психолог                        | Повышение уровня психологической компетентности                                | Педагоги                                |
| 9.  | Динамика личностного развития педагогов   | Апрель-май     | Зам. директора по УВР, педагог-психолог | Положительное самоопределение, мотивационная готовность к реализации ФГОС      | Педагоги                                |
| 10. | Выработка рекомендаций педагогам по формированию УУД с учетом возрастных особенностей обучающихся   | В течение года | Зам. директора по УВР, педагог-психолог | Повышение уровня психолого-педагогической компетенции педагогов                | Педагоги                                |
| 11. | Обмен практическим опытом по организации различных форм развивающей работы с педагогами   | Май            | Зам. директора по УВР, педагог-психолог | Оформление печатной продукции, информации на сайте школы, проведение семинаров | Администрация, педагогический коллектив |

#### **Финансовое обеспечение реализации АООП НОО**

Финансовое обеспечение реализации АООП НОО опирается на исполнение расходных обязательств, обеспечивающих конституционное право граждан на бесплатное и общедоступное общее образование. Объем действующих расходных обязательств отражается в задании учредителя по оказанию государственных (муниципальных) образовательных услуг в соответствии с требованиями федеральных государственных образовательных стандартов общего образования.

Задание учредителя обеспечивает соответствие показателей объемов и качества предоставляемых школой услуг (выполнения работ) с размерами направляемых на эти цели средств бюджета.

Финансовое обеспечение задания учредителя по реализации основной образовательной программы основного общего образования осуществляется на основе нормативного подушевого финансирования. Введение нормативного подушевого финансирования определяет механизм формирования расходов и доведения средств на реализацию государственных гарантий прав граждан на получение общедоступного и бесплатного общего образования в соответствии с требованиями Стандарта.

Применение принципа нормативного подушевого финансирования на уровне образовательной организации заключается в определении стоимости стандартной (базовой) бюджетной образовательной услуги в образовательной организации не ниже уровня фактически сложившейся стоимости в предыдущем финансовом году.

Региональный расчётный подушевой норматив — это минимально допустимый объём финансовых средств, необходимых для реализации основной образовательной программы в учреждениях данного региона в соответствии с ФГОС в расчёте на одного обучающегося в год, определяемый отдельно для образовательных организаций, расположенных в городской и сельской местности.

Органы местного самоуправления могут устанавливать дополнительные нормативы финансирования образовательных организаций за счёт средств местных бюджетов сверх установленного регионального подушевого норматива.

Региональный расчётный подушевой норматив должен покрывать следующие расходы на

год:

- оплату труда работников образовательных организаций с учётом районных коэффициентов к заработной плате, а также отчисления;
- расходы, непосредственно связанные с обеспечением образовательного процесса (приобретение учебно-наглядных пособий, технических средств обучения, расходных материалов, канцелярских товаров, оплату услуг связи в части расходов, связанных с подключением к информационной сети Интернет и платой за пользование этой сетью);
- иные хозяйственные нужды и другие расходы, связанные с обеспечением образовательного процесса (обучение, повышение квалификации педагогического и административно-управленческого персонала образовательных учреждений, командировочные расходы и др.), за исключением расходов на содержание зданий и коммунальных расходов, осуществляемых из местных бюджетов.

Реализация принципа нормативного подушевого финансирования осуществляется на трёх следующих уровнях:

- межбюджетных отношений (бюджет субъекта РФ — муниципальный бюджет)
- внутрибюджетных отношений (муниципальный бюджет — образовательная организация)
- образовательной организации.

Порядок определения и доведения до образовательных организаций бюджетных ассигнований, рассчитанных с использованием нормативов бюджетного финансирования на одного обучающегося, должен обеспечить нормативно-правовое закрепление на региональном уровне следующих положений:

- неуменшение уровня финансирования по статьям расходов, включённым в величину регионального расчётного подушевого норматива (заработная плата с начислениями, прочие текущие расходы на обеспечение материальных затрат, непосредственно связанных с учебной деятельностью образовательных организаций);
- возможность использования нормативов не только на уровне межбюджетных отношений (бюджет региона — бюджеты муниципальных районов и городских округов), но и на уровне



внутрибюджетных отношений (муниципальный бюджет — образовательная организация) и образовательной организации (оказание платных образовательных услуг для обеспечения материально - технической базы, удовлетворения спроса социума, участия школьников в конкурсах различного уровня, очных научно - практических конференциях за пределами муниципалитета, а также повышения квалификации педагогов).

В связи с требованиями Стандарта при расчёте регионального подушевого норматива должны учитываться затраты рабочего времени педагогических работников образовательных организаций на урочную и внеурочную деятельность, включая все виды работ (учебная, воспитательная методическая и т. п.), входящие в трудовые обязанности конкретных педагогических работников.

Формирование фонда оплаты труда школы осуществляется в пределах объёма средств образовательной организации на текущий финансовый год, определённого в соответствии с региональным расчётным подушевым нормативом, количеством обучающихся и соответствующими поправочными коэффициентами, и отражается в смете образовательной организации.

В соответствии с установленным порядком финансирования оплаты труда работников образовательных организаций:

- фонд оплаты труда образовательной организации состоит из базовой части и стимулирующей части;
- базовая часть фонда оплаты труда обеспечивает гарантированную заработную плату руководителей, педагогических работников, непосредственно осуществляющих образовательный процесс, учебно-вспомогательного и младшего обслуживающего персонала школы;
- значение объёма фонда оплаты труда педагогического персонала — соответствует нормативам: не превышает 70% от общего объёма фонда оплаты труда;
- базовая часть фонда оплаты труда для педагогического персонала, осуществляющего учебный процесс, состоит из общей части и специальной части;
- общая часть фонда оплаты труда обеспечивает гарантированную оплату труда педагогического работника исходя из количества проведённых им учебных часов и численности обучающихся в классах.

Размеры, порядок и условия осуществления стимулирующих выплат определяются школой самостоятельно в соответствии с региональными и муниципальными нормативными актами, Положением об оплате труда работников школы. В данное Положение внесены изменения в части критериев и показателей результативности и качества в соответствии с требованиями ФГОС к результатам освоения основной образовательной программы общего образования. В них включаются: динамика учебных достижений обучающихся, активность их участия во внеурочной деятельности; использование учителями современных педагогических технологий, в том числе здоровьесберегающих; участие в методической работе, распространение передового педагогического опыта; повышение уровня профессионального мастерства. Распределением стимулирующей части фонда оплаты труда занимается комиссия по распределению стимулирующих выплат работникам школы.

#### Информационно-методические условия реализации АООП НОО

Информационно-образовательная среда МБОУ «СОШ №9» - открытая педагогическая система, направленная на формирование творческой, интеллектуальной и социально-развитой личности,

сформированная на основе разнообразных информационных образовательных ресурсов, современных информационно-коммуникационных средств и педагогических технологий.

ИОС школы реализует:

- интегрирующую функцию, т.е. создание «пространства возможностей» для всех участников образовательного процесса, объединение усилий педагогов и администрации для решения задач, поставленных перед современной школой, создание единой системы информационного обеспечения;
- дифференцирующую функцию, т.е. создание таких микросред, которые позволят каждому учителю - построить собственную траекторию совершенствования профессионального мастерства; обучающемуся - иметь возможность для развития и самореализации творческого потенциала; администратору - своевременно получать необходимую информацию для принятия эффективных управленческих решений.

ИОС школы включает следующие компоненты:

- 1) комплекс информационных образовательных ресурсов, в том числе цифровые образовательные ресурсы;
- 2) совокупность технологических средств информационных и коммуникационных технологий: компьютеры, иное ИКТ оборудование, коммуникационные каналы, программное обеспечение, различные базы данных;
- 3) компетентность участников образовательного процесса в решении учебно-познавательных и профессиональных задач с применением информационно-коммуникационных технологий (ИКТ);
- 4) система современных педагогических технологий, обеспечивающих обучение в современной информационно-образовательной среде;
- 5) служба поддержки применения ИКТ.

Комплекс информационных образовательных ресурсов, в том числе цифровые образовательные ресурсы

В школе имеются информационно-образовательные ресурсы, в том числе и ЦОР, по всем предметам учебного плана на начальной ступени обучения (компоненты на CD/ DVDносителях: электронные приложения к учебникам, электронные наглядные пособия, электронные тренажеры и практикумы и т.д.). Методическая поддержка педагогов осуществляется посредством интернет-ресурсов:

- электронные библиотеки;
- энциклопедии и справочники;
- электронные учебники и учебные пособия, размещённые в Интернете;
- лекции в Интернете;
- презентации;
- контролирующие средства и тренажёры;

— методические сайты.

В школе созданы организационно-педагогические условия, при которых возможно построение и реализация индивидуальных образовательных траекторий учащимися, получающими образование в различных формах, в процессе дистанционного обучения.

В школе имеются нормативно-правовые документы по ИОС:

- Положение об официальном сайте МБОУ «СОШ №9»;
- Положение о кабинете информатики и ИКТ;
- Регламент работы с электронной почтой в МБОУ «СОШ №9»;
- Регламент работы с базами данных, учету и движению средств вычислительной техники и программного обеспечения в МБОУ «СОШ №9»;
- Инструкция для сотрудников МБОУ «СОШ №9» о порядке действий при осуществлении контроля использования обучающимися сети Интернет.

Совокупность технологических средств информационных и коммуникационных технологий:  
компьютеры, иное ИКТ оборудование, коммуникационные каналы, программное обеспечение,  
различные базы данных

В МБОУ «СОШ №9» установлен контент- фильтр, ограничивающий доступ к информации, несовместимой с задачами духовно-нравственного развития и воспитания обучающихся. Имеются компьютеры с ЭОРаи и доступом в Интернет на рабочих местах педагогов, а также компьютеры с ЭОРаи и доступом в Интернет на уроках и во внеурочное время у обучающихся (компьютеры в информационно-библиотечном центре).

Дистанционное взаимодействие всех участников образовательного процесса осуществляется посредством АИС «Сетевой город».

### **Материально-технические условия реализации АООП НОО**

Критериальными источниками оценки учебно-материального обеспечения образовательного процесса являются требования ФГОС, требования и условия Положения о лицензировании образовательной деятельности, утверждённого постановлением Правительства Российской Федерации от 28 октября 2013 г. № 966, а также соответствующие приказы и методические рекомендации, в том числе:

- санитарно - эпидемиологические правила и нормативы СанПиН 2.4.2.2821-10 «Санитарно-эпидемиологические требования к условиям и организации обучения в общеобразовательных учреждениях»;
- перечни рекомендуемой учебной литературы и цифровых образовательных ресурсов;
- аналогичные перечни, утверждённые региональными нормативными актами и локальными актами школы, разработанные с учётом особенностей реализации образовательной программы.

В соответствии с требованиями ФГОС для обеспечения всех предметных областей и внеурочной деятельности школа обеспечен мебелью, офисным оснащением, хозяйственным инвентарём.

В рамках реализации федеральной программы «Доступная среда» в здание школы обеспечен беспрепятственный доступ обучающихся с ограниченными возможностями здоровья (в соответствии с Паспортом доступности).

Материально-техническое оснащение образовательной деятельности обеспечивает следующие ключевые возможности:

- реализацию индивидуальных учебных планов обучающихся, осуществления ими самостоятельной познавательной деятельности;
- проектную и исследовательскую деятельность обучающихся, проведение наблюдений и экспериментов (в т.ч. с использованием традиционного и цифрового лабораторного оборудования, электронных образовательных ресурсов);
- художественное творчество с использованием современных инструментов и технологий, художественно - оформительские и издательские работы;
- научно-техническое творчество, создание материальных и информационных объектов;
- получение личного опыта применения универсальных учебных действий в экологически ориентированной социальной деятельности, экологического мышления и экологической культуры;
- базовое и углубленное изучение предметов;
- проектирование и конструирование;
- физическое развитие, систематические занятия физической культурой и спортом, участие в физкультурно-спортивных и оздоровительных мероприятиях;
- исполнение, сочинение и аранжировку музыкальных произведений с применением традиционных народных и современных инструментов и цифровых технологий;
- практическое освоение правил безопасного поведения на дорогах и улицах с использованием игр, оборудования, а также компьютерных технологий;
- размещение продуктов познавательной, учебно-исследовательской и проектной деятельности обучающихся в информационно-образовательной среде образовательной организации;
- индивидуальную и групповую деятельность, планирование образовательной деятельности, фиксацию его реализации в целом и на отдельных этапах, выявление и фиксирование динамики промежуточных и итоговых результатов;
- доступ к библиотеке, ресурсам Интернета, учебной и художественной литературе, коллекциям медиаресурсов на электронных носителях, к множительной технике для тиражирования учебных и методических текстографических и аудио- видеоматериалов, результатов творческой, научно-исследовательской и проектной деятельности обучающихся;
- проведение массовых мероприятий, собраний, представлений, организацию досуга и общения обучающихся, группового просмотра кино- и видеоматериалов, организацию сценической работы, театрализованных представлений (обеспеченных озвучиванием, освещением и мультимедийным сопровождением);
- маркетинг образовательных услуг и работу школьных медиа (выпуск школьных печатных изданий, работа сайта образовательной организации, представление школы в социальных сетях и пр.); организацию качественного горячего питания, медицинского обслуживания и отдыха обучающихся и педагогических работников. Все указанные виды деятельности обеспечены расходными материалами.

В МБОУ «СОШ №9» соблюдены санитарно-гигиенические нормы образовательного процесса (требования к водоснабжению, канализации, освещению, воздушно-тепловому режиму и т.д.), санитарно-бытовые условия, пожарной и электробезопасности, требований охраны труда и т.д.

Для ведения образовательной деятельности функционируют 21 учебный кабинет, во всех кабинетах маркерные доски, в 3 базовых кабинетах - интерактивные доски, в двух

кабинетах смарт- телевизоры; имеется актовый зал, совмещенный со столовой, спортивный зал, необходимое спортивное оборудование и инвентарь по видам спорта, которые необходимы для реализации ФГОС по физической культуре и соответствуют правилам безопасности занятий по физической культуре в урочное и внеурочное время. На территории школы оборудована спортивная площадка. Спортивная площадка оснащена спортивным оборудованием. Ее составляющими являются: спортивная площадка, полоса препятствий, гимнастический городок, футбольное поле. 4 кабинета для начальных классов оснащены в соответствии с требованиями к кабинету начальных классов.

Школа расположена в просторном здании, имеет центральное отопление, холодное и горячее водоснабжение, канализацию, столовую на 102 посадочных мест.

В школе имеется собственная столовая, оборудованная современным технологическим оборудованием. В школе успешно реализуется программа, направленная на формирование культуры здорового питания.

Доля обучающихся начальных классов, которые получают качественное горячее питание 99%.

#### **Оценка материально-технических условий реализации основной образовательной программы МБОУ «СОШ №9»**

| №   | Требования   | Имеются   |
|-----|--|---|
| 1.  | Учебные кабинеты с автоматизированными рабочим местом учителя  | 19 кабинет  |
| 2.  | Помещения для занятий учебно-исследовательской и проектной деятельностью, моделированием и техническим творчеством   | 6 кабинетов   |
| 3.  | Лаборатории и мастерские, необходимые для реализации учебной и внеурочной деятельности   | 2 мастерские  |
| 4.  | Помещения для занятий музыкой, хореографией и изобразительным искусством   | 1 кабинет   |
| 6.  | Информационно-библиотечные центры с рабочими зонами, оборудованными читальными залами и книгохранилищами, обеспечивающими сохранность книжного фонда, медиатекой                   | Имеется библиотека  |
| 7.  | Актовый зал  | Актовый зал, совмещенный со столовой  |
| 8.  | Спортивные сооружения (комплексы, залы, бассейны, стадионы, спортивные площадки, тир, оснащенные игровым, спортивным оборудованием и инвентарем)                                   | Спортивный зал, оснащенный спортивным оборудованием; современная спортивная площадка; стадион; лыжная база. |
| 9.  | Помещения для питания обучающихся, а также для хранения и приготовления пищи, обеспечивающие возможность организации качественного горячего питания, в том числе горячих завтраков | Столовая на 102 посадочных мест   |
| 10. | Помещения медицинского назначения  | Медицинский кабинет   |

|     |   |   |
|-----|---|---|
| 11. | Административные и иные помещения, оснащенные необходимым оборудованием, в том числе для организации учебного процесса с детьми- инвалидами и детьми с ограниченными возможностями здоровья | Административные помещения, оснащенные АРМ; сенсорная комната; комната психологической разгрузки. |
| 12. | Гардеробы, санузлы, места личной гигиены  | Гардероб, санузлы   |
| 13. | Участок (территория) с необходимым набором оборудованных зон  | Пришкольный участок   |

Для характеристики количественных показателей используются следующие символические обозначения:

**Д** - демонстрационный экземпляр (не менее одного экземпляра на класс);

**К** - полный комплект (на каждого ученика класса);

**Ф** - комплект для фронтальной работы (не менее, чем 1 экземпляр на двух учеников);

**П** - комплект, необходимый для работы в группах (1 экземпляр на 5-6 человек).

#### Кабинеты начальных классов - 4

|  |  |               |
|--|--|---------------|
|  | <b>нования объектов и средств материально-технического обеспечения</b> | <b>ество</b>  |
|  | омпьютерный  |               |
|  | исьменный  |               |
|  | чительский   |               |
|  | енический двухместный  |               |
|  | енический  |               |
|  | ка   |               |
|  | закрытый   |               |
|  | магнитно-маркерная 3-х элементная                                      |               |
|  | <b>нования объектов и средств материально-технического обеспечения</b> | <b>чество</b> |
|  | тор  |               |
|  | учителя  |               |

#### Предметные области: «Русский язык и литература»

##### Учебные предметы: русский язык, литература

|  |  |              |
|--|--|--------------|
|  | <b>нования объектов и средств материально-технического обеспечения</b>   | <b>ество</b> |
|  | льная программа начального образования по русскому языку, литературному чтению   |              |
|  | р-методические комплекты по русскому языку, литературному чтению, родному языку для 1-4 классов                            |              |
|  | ические пособия для учителя (рекомендации к проведению уроков)   |              |
|  | екты для обучения грамоте (наборное полотно, набор букв, образцы письменных букв). Касса букв и сочетаний (по возможности) |              |
|  | имедийные (цифровые) образовательные ресурсы по русскому языку, литературному чтению, родному языку                        |              |
|  | ные орфографические словари  |              |

**Предметные области: «Математика и информатика»****Учебный предмет: математика**

|  | <b>наименования объектов и средств материально-технического обеспечения</b>      | <b>количество</b> |
|--|--|-------------------|
|  | Федеральная программа начального образования по математике                       |                   |
|  | Учебно-методические комплекты по математике для 1-4 классов                      |                   |
|  | Методические пособия для учителя (рекомендации к проведению уроков)              |                   |
|  | Мультимедийные (цифровые) образовательные ресурсы по математике                  |                   |
|  | Таблицы, предназначенные для демонстрации последовательного пересчета от 0 до 10 |                   |
|  | Таблицы, предназначенные для демонстрации последовательного пересчета от 0 до 20 |                   |
|  | Касса  |                   |
|  | Палетка  |                   |
|  | Микроскоп  |                   |
|  | Кассеты цифр и знаков  |                   |
|  | Модели геометрических фигур  |                   |
|  | Модели объёмных фигур (шар, куб и др.)   |                   |
|  | Палетка квадратного дециметра (палетка)  |                   |

**Предметная область: «Иностранный язык»****Учебные предметы: иностранный язык (английский)**

| <b>№</b> | <b>Наименования объектов и средств материально-технического обеспечения</b>   | <b>Количество</b> |
|----------|---|-------------------|
| 1.       | Федеральная программа начального образования по иностранному (английскому) языку, иностранному (немецкому) языку      | Д                 |
| 2        | Учебно-методические комплекты по иностранному (английскому) языку, иностранному (немецкому) языку для 1-4 классов     | К                 |
| 3.       | Методические пособия для учителя (рекомендации к проведению уроков)   | Д                 |
| 4.       | Алфавит (настенная таблица)<br>Касса букв и буквосочетаний. Транскрипционные знаки (таблица)                          | Д                 |
| 5.       | Мультимедийные (цифровые) образовательные ресурсы по иностранному (английскому) языку, иностранному (немецкому) языку | Д                 |

**Предметные области: «Обществознание и естествознание»****Учебный предмет: окружающий мир**

| <b>№</b> | <b>Наименования объектов и средств материально-технического обеспечения</b> | <b>Количество</b> |
|----------|---|-------------------|
| 1        | Федеральная программа начального образования по окружающему миру            | Д                 |

|    |   |   |
|----|---|---|
| 2  | Учебно-методические комплекты по окружающему миру для 1-4 классов     | К |
| 3  | Методические пособия для учителя (рекомендации к проведению уроков)   | Д |
| 4  | Мультимедийные (цифровые) образовательные ресурсы по окружающему миру | Д |
| 5  | Коллекции полезных ископаемых   | Д |
| 6  | Муляжи овощей, фруктов, грибов с учетом содержания обучения           | Д |
| 7  | Термометры для измерения температуры воздуха, воды                    | Д |
| 8  | Термометр медицинский   | Д |
| 9  | Лупа  | Д |
| 10 | Компас  | Д |

**Предметные области: «Искусство»**

**Учебные предметы: изобразительное искусство, музыка**

| №  | Наименования объектов и средств материально-технического обеспечения  | Количество |
|----|---|------------|
| 1. | Федеральная программа начального образования по изобразительному искусству и музыке   | Д          |
| 2. | Учебно-методические комплекты по изобразительному искусству и музыке для 1-4 классов  | К          |
| 3. | Методические пособия для учителя (рекомендации к проведению уроков)   | Д          |
| 4. | Мультимедийные (цифровые) образовательные ресурсы по изобразительному искусству и музыке  | Д          |
| 5. | Аудиозаписи и Фонохрестоматии по музыке Видеофильмы   | Д          |
| 6. | Видеофильмы (памятники архитектуры, народные промыслы, художественные музеи, творчество отдельных художников, художественные технологии) в соответствии с программой обучения | Д          |

**Предметные области: «Технология»**

**Учебный предмет: технология**

|  | Наименования объектов и средств материально-технического обеспечения | Количество |
|--|--|------------|
|  | Федеральная программа начального образования по технологии           |            |
|  | Учебно-методические комплекты по технологии для 1-4 классов          |            |
|  | Методические пособия для учителя (рекомендации к проведению уроков)  |            |
|  | Мультимедийные (цифровые) образовательные ресурсы по технологии      |            |

**Предметные области: «Физическая культура»**

**Учебный предмет: физическая культура**

|  | Наименования объектов и средств материально-технического обеспечения | Количество |
|--|--|------------|
|  | Федеральная программа начального образования по физической культуре  |            |
|  | Учебные программы по физической культуре                             |            |
|  | Учебно-методические комплекты по физической культуре для 1-4 классов |            |



|  |   |  |
|--|---|--|
|  | ические пособия для учителя (рекомендации к проведению уроков)      |  |
|  | имедийные (цифровые) образовательные ресурсы по физической культуре |  |
|  | скетбольный   |  |
|  | волейбольные  |  |
|  | для минифутбола   |  |
|  | скетбольный   |  |
|  | тбольный  |  |
|  | лейбольный  |  |
|  | я метания   |  |
|  | ия метания  |  |
|  | гимнастическая  |  |
|  | гимнастическая  |  |
|  | мнастический  |  |
|  | для лазания   |  |
|  | кер для пресса  |  |
|  | имнастический   |  |
|  | для бадминтона  |  |
|  | ка гимнастическая   |  |
|  | для перетягивания   |  |
|  | и 0,5, 1кг  |  |
|  | я фитнеса   |  |
|  | гимнастическая  |  |
|  | гимнастический  |  |
|  | ий комплект   |  |

### **Создание дополнительных условий для развития обучающихся**

Для реализации психолого-педагогического сопровождения образовательного процесса в школе оборудовано два кабинета.

1. В кабинете психолога имеется:

- рабочее место;
- зона первичного приема и беседы;
- методический уголок;
- место для занятий с детьми;
- зона релаксации;
- зона песочной терапии;
- аппаратно-программный комплекс для детей с ОВЗ;
- развивающие программы, игры и упражнения, раздаточный материал для организации деятельности.

Рабочее пространство кабинета организовано в соответствии со спецификой профессиональной деятельности специалиста. В настоящее время психологический кабинет одновременно совмещает в себе несколько функциональных зон: методическую, консультативную, место для индивидуальной и групповой работы с детьми. Функциональное распределение кабинета по зонам помогает заниматься консультированием и диагностикой, профилактикой и просвещением; развивающей, коррекционной, методической и экспертной деятельностью.

Рабочая (личная) зона служит для подготовки к работе (занятиям, консультациям, обследованиям), обработки данных и хранения документации.

Необходимым элементом кабинета служит библиотечка специальной психолого-педагогической литературы, в том числе для родителей.

Зона первичного приема и беседы оснащена рабочим столом, картотекой с данными о клиентах (детях, учителях, родителях), закрытой картотекой, содержащей

данные и результаты обследований, которые недоступны посторонним. В шкафу размещаются психологические таблицы, плакаты, методический материал и другой инструментарий для психологического обследования.

Зона песочной терапии оборудована двумя песочницами и стеллажом с необходимым набором игрушек.

Индивидуальное рабочее место с аппаратно-программным комплексом для детей с ОВЗ позволяет проводить компьютерную диагностику учащихся и организовывать работу учащихся с нарушением зрения, слуха и нарушением опорно-двигательного аппарата.

Зона игровой терапии не имеет особого места в кабинете, она сливается с релаксационной зоной. Кабинет оборудован различными настольными играми и мягкими игрушками. Сама обстановка помогает детям расслабиться, настроиться на позитивное общение и игру. Свободное размещение удобных мягких кресел служит для отдыха, снятия усталости и восстановления работоспособности в сеансах кратковременной релаксации, а также при обучении методам саморегуляции в группах. Помимо обучения навыкам формирования состояния релаксации, в этой зоне можно проводить занятия и сеансы аутогенной тренировки с просмотром слайдо - и видеопрограмм с музыкальным сопровождением.

#### ОБОРУДОВАНИЕ, ПРИСПОСОБЛЕНИЯ И ИНСТРУМЕНТЫ

| №  | Наименование  | Кол-во |
|--|---|--------|
| 1.   | Балансировка и координация: кочки на болоте                     | 1      |
| 2.   | Балансировка и координация: шарик в лабиринте                   | 1      |
| 3.   | Балансировка и координация: Педальный тренажёр «Шагомобиль»     | 1      |
| 4.   | Балансировка и координация: Черепаха                            | 1      |
| 5.   | Балансировка и координация: Шарик                               | 1      |
| 6.   | Тактильная игра «Определи на ощупь»                             | 1      |
| 7.   | Тактильная игра «Рисуем на песке»: базовый комплект             | 1      |
| 8.   | Тактильная игра «Рисуем на песке»: кварцевый песок в упаковке   | 1      |
| 9.   | Тактильная игра «Рисуем на песке»: крышка к поддону             | 1      |
| 10.  | Тактильная игра «Рисуем на песке»: дополнительный набор         | 1      |
| 11.  | Тактильные доски большие (комплект)                             | 1      |
| 12.  | Ящик с подсветкой к тактильной игре с песком                    | 1      |
| 13.  | Стол для работы с песком  | 1      |
| 14.  | Развивающая игра «Баррикадо»                                    | 1      |
| 15.  | Развивающая игра «Книга-лабиринт» для развития координации      | 1      |
| 16.  | Развивающая игра «Лабиринт 2» для развития координации движений | 1      |
| 17.  | Сенсорная тропа для ног   | 1      |
| 18.  | Аппаратно-программный комплекс для детей с нарушениями зрения   | 1      |
| 19.  | Аппаратно-программный комплекс для детей с нарушениями слуха    | 1      |
| <b>Комплект оборудования для сенсорной комнаты</b> |   |        |
| 1  | Мягкая Форма «Пуфик» 75X90                                      | 4      |
| 2  | Интерактивный сухой бассейн                                     | 1      |
| 3  | Прозрачный шарик для сухого бассейна                            | 3000   |
| 4  | Зеркальный шар с мотором  | 1      |

|    |  |   |
|----|--|---|
| 5  | Источник света для зеркального шара                          | 1 |
| 6  | Набор компакт-дисков с музыкой для релаксации                | 1 |
| 7  | Ионизатор воздуха  | 1 |
| 8  | Фиброоптический ковер 150X150см, 300 светящихся точек        | 1 |
| 9  | Фиброоптический модуль «Гроза»                               | 1 |
| 10 | Фиброоптическое волокно 100 волокон, 2м                      | 1 |
| 11 | Интерактивная воздушно-пузырьковая колонна с пультом ДУ      | 1 |
| 12 | Комплект из 2-х акриловых зеркал воздушно-пузырьковой трубки | 1 |

2. Кабинет коррекционно-развивающей работы, находится на первом этаже школы, что делает его доступным для детей-инвалидов.

Пространство кабинета является важной частью развивающей предметной среды общеобразовательной школы. В кабинете имеется игровая зона, оснащенная специальным оборудованием, полученным в рамках проекта «Доступная среда».

В игровой зоне достаточно места для проведения с младшими школьниками и подростками игр и коррекционно-развивающих занятий. В ней находятся мягкие маты, наборы конструкторов, мягкие игрушки и наборы различных игр.

#### ОБОРУДОВАНИЕ, ПРИСПОСОБЛЕНИЯ И ИНСТРУМЕНТЫ

| №   | Наименование                                | Кол-во |
|-----|---|--------|
| 1.  | Массажный валик                             | 4      |
| 2.  | Массажный мяч АЕ 6 см                       | 4      |
| 3.  | Массажный мяч АЕ 8 см                       | 4      |
| 4.  | Массажный мяч АЕ 10 см                      | 4      |
| 5.  | Массажное сидение                           | 4      |
| 6.  | Мяч для массажа кисти (гелевый)             | 4      |
| 7.  | Мяч гимнастический АЕ55 см                  | 4      |
| 8.  | Мяч гимнастический АЕ65 см                  | 4      |
| 9.  | Мяч гимнастический АЕ 85 см                 | 4      |
| 10. | Коврик массажный для лечения плоскостопия   | 1      |
| 11. | Массажный коврик со следочками              | 2      |
| 12. | Мяч лёгкий для дыхания                      | 2      |
| 13. | Мат напольный 200*100*10                    | 2      |
| 14. | Коврик со следочками                        | 1      |
| 15. | Насос ручной с иглой                        | 1      |
| 16. | Напольное мягкое покрытие 150X100X10        | 2      |
| 17. | Мяч утяжеленный (зеленый, 500гр.)           | 2      |
| 18. | Мяч утяжеленный (красный 1 кг)              | 2      |
| 19. | Батут детский каркасный пружинный           | 2      |
| 20. | Модульный набор из 3-х трапедий для прыжков | 2      |

#### Учебно-методическое и информационное обеспечение реализации ООП НОО

Информационно-образовательная среда МБОУ «СОШ №9» - открытая педагогическая система, направленная на формирование творческой, интеллектуальной и социально-развитой личности, сформированная на основе разнообразных информационных образовательных

ресурсов, современных информационно-коммуникационных средств и педагогических технологий.

*ИОС школы реализует:*

- интегрирующую функцию, т.е. создание «пространства возможностей» для всех участников образовательного процесса, объединение усилий педагогов и администрации для решения задач, поставленных перед современной школой, создание единой системы информационного обеспечения;
- дифференцирующую функцию, т.е. создание таких микросред, которые позволят каждому учителю - построить собственную траекторию совершенствования профессионального мастерства; обучающемуся - иметь возможность для развития и самореализации творческого потенциала; администратору - своевременно получать необходимую информацию для принятия эффективных управленческих решений.

*ИОС школы включает следующие компоненты:*

- 1) комплекс информационных образовательных ресурсов, в том числе цифровые образовательные ресурсы;
- 2) совокупность технологических средств информационных и коммуникационных технологий: компьютеры, иное ИКТ оборудование, коммуникационные каналы, программное обеспечение, различные базы данных;
- 3) компетентность участников образовательного процесса в решении учебно-познавательных и профессиональных задач с применением информационно-коммуникационных технологий (ИКТ);
- 4) систему современных педагогических технологий, обеспечивающих обучение в современной информационно-образовательной среде;
- 5) службу поддержки применения ИКТ.

Рассмотрим каждый компонент на наличие проблем и выявим задачи развития ИОС школы в соответствии с требованиями ФГОС НОО.

Служба поддержки применения ИКТ. В школе имеется заместитель по информатизации, осуществляющий управление процессом развития ИОС школы и координирующий эту работу. Кроме этого, работу сетевых сервисов, глобальных и локальных баз данных, локальной компьютерной сети и Интернет осуществляет системный администратор (учитель информатики с совмещением функций системного администратора). Методическую поддержку по применению средств ИКТ (консультирование, организация обмена опытом и т.п.) осуществляют 2 муниципальных тьютора (учителя русского языка и математики). В школе имеется библиотека, на базе которого осуществляется работа с информационными источниками, базами данных (имеются электронные каталоги, ЭОР).

**В школе имеются нормативно-правовые документы по ИОС:**

- Положение об официальном сайте МБОУ «СОШ №9»;
- Положение о кабинете информатики и ИКТ;
- Регламент работы с электронной почтой в МБОУ «СОШ №9»;
- Регламент работы с базами данных, учету и движению средств вычислительной техники и программного обеспечения в МБОУ «СОШ №9»;
- Инструкция для сотрудников МБОУ «СОШ №9» о порядке действий при осуществлении контроля использования обучающимися сети Интернет

Совокупность технологических средств информационных и коммуникационных технологий: компьютеры, иное ИКТ оборудование, коммуникационные каналы, программное обеспечение, различные базы данных

В МБОУ «СОШ №9» установлен контент-фильтр, ограничивающий доступ к информации, несовместимой с задачами духовно-нравственного развития и воспитания обучающихся.

Имеются компьютеры с ЭОРами и доступом в Интернет на рабочих местах педагогов, а также компьютеры с ЭОРами и доступом в Интернет на уроках и во внеурочное время у обучающихся (компьютеры в информационно-библиотечном центре).

Дистанционное взаимодействие всех участников образовательного процесса осуществляется посредством АИС «Сетевой город».

#### Учебно-методическое обеспечение по предметам начального общего образования

| № п/п          | Наименование предмета (в соответствии с учебным планом) | Программа (наименование, автор, издательство, год издания) | Учебник (наименование, автор, издательство, год издания)  | Методические и оценочные материалы  |
|----------------|---|--|---|---|
| <b>1 класс</b> |   |  |   |   |
| 1              | Русский язык  | Федеральная рабочая программа по русскому языку.           | Канакина В.П., Горецкий В.Г. Русский язык. Учебник. 1 класс с электронным приложением – М.: Просвещение. 2011 | В. П. Канакина, Г.Н. Манасова. Русский язык. Методическое пособие с поурочными разработками. 1 класс: пособие для учителей общеобразовательных организаций. — М.: Просвещение, 2019<br>В. П. Канакина Русский язык. Поурочные разработки. Технологические карты уроков 1 класс: пособие для учителей общеобразовательных организаций. — М.: Просвещение, 2013.<br>Русский язык. Сборник диктантов и творческих работ. 1 – 2 класс: учебное пособие для общеобразовательных организаций / В. П. Канакина, Г.С. Щёголева - М.: Просвещение, 2017.<br>Русский язык. Сборник диктантов и самостоятельных работ. 1 – 4 классы: пособие для учителей общеобразовательных организаций / В. П. Канакина, Г.С. Щёголева - М.: Просвещение, 2014. |
| 2              | Литературное чтение                                     | Федеральная рабочая программа по литературному чтению      | Горецкий В.Г., Кирюшкин В.А., Виноградская Л.А. Азбука. Учебник. 1 класс. для общеобразовательных             | Горецкий В.Г. Обучение грамоте. Методическое пособие с поурочными разработками. 1 класс: пособие для учителей общеобразовательных организаций М.: Просвещение   |

|   |                |  |  |  |
|---|----------------|--|--|--|
|   |                |  | <p>учреждений в 2-х частях. М.: Просвещение (с электронным приложением) 2011</p> <p>Климанова Л.Ф., Горецкий В.Г., Голованова М.В. и др. Литературное чтение. 1 класс. Учебник для общеобразовательных учреждений в комплекте с аудиоприложением на электронном носителе. В 2-х частях. – М.: Просвещение, 2011.</p> | <p>2012;</p> <p>Горецкий В.Г. Обучение грамоте. Технологические карты уроков. 1 класс: пособие для учителей общеобразовательных организаций М.: Просвещение 2012;</p> <p>Н.А. Стефаненко Литературное чтение. Методические рекомендации. 1 класс: пособие для учителей общеобразовательных организаций М.: Просвещение 2019;</p> <p>Литературное чтение. Поурочные разработки: Технологические карты уроков: 1 класс: пособие для учителей общеобразовательных учреждений/М.В. Бойкина, Н.И. Роговцева. –М.: Просвещение, 2014.</p>  |
| 3 | Математика     | Федеральная рабочая программа по математике.       | <p>Моро М.И., Волкова С.И., Степанова С.В. Математика. 1 класс. Учебник для общеобразовательных учреждений с приложением на электронном носителе. В 2-х ч. - М.: Просвещение. 2013</p>   | <p>Математика. Методические рекомендации. 1 класс: пособие для общеобразовательных организаций/ М.А. Бантова, Г.В. Бельтюкова, С.И. Волкова и др. – 3-е издание – Просвещение 2019</p> <p>Буденная О.И., Илюшин Л.С., Галактионова Т.Г. и др. Математика. Поурочные разработки. Технологические карты уроков 1 класс. Просвещение 2016</p> <p>Волкова С.И. Устные упражнения. 1 класс: пособие для учителей общеобразовательных учреждений / 4-е издание – М.: Просвещение, 2012.</p> <p>Контрольные работы. Математика. «Школа России» 1-4 С.И.Волкова. М.: Просвещение</p> |
| 4 | Окружающий мир | Федеральная рабочая программа по окружающему миру. | <p>Плешаков А.А. Окружающий мир. 1 класс. Учебник для общеобразовательных учреждений с приложением на электронном носителе. В 2-х частях.– М.: Просвещение. 2012</p>   | <p>А.А.Плешаков Методические рекомендации к учебнику «Окружающий мир» 1 класс: пособие для учителей общеобразоват. организаций - М.: Просвещение, 2019.</p> <p>Глаголева Ю.И., Илюшин Л.С., Галактионова Т.Г. Окружающий мир. Поурочные разработки. Технологические карты уроков. 1 класс. – М.: Просвещение. 2012</p>   |
| 5 | Музыка         | Федеральная рабочая программа по музыке.           | <p>Учебник Музыка. 1 класс Критская Е. Д., Сергеева Г. П., Шмагина Т. С. М.: Просвещение 2011г</p>   | <p>Уроки музыки. Поурочные разработки. 1-4 классы Критская Е. Д., Сергеева Г. П., Шмагина Т. С. М.: Просвещение 2013г.</p>   |

|                |                           |  |   |   |
|----------------|---------------------------|--|---|---|
| 6              | Изобразительное искусство | Федеральная рабочая программа по изобразительному искусству. | Неменская Л.А. Изобразительное искусство: ты изображаешь, украшаешь и строишь. 1 класс. Учебник для общеобразовательных учреждений. – М.: Просвещение. 2011 | Уроки изобразительного искусства. Поурочные разработки. 1—4 классы. / [Б.М. Неменский, Л. А. Неменская, Е. И. Коротева и др.]; под ред. Б. М. Неменского. - М.: Просвещение, 2016.  |
| 7              | Технология                | Федеральная рабочая программа по технологии.                 | Лутцева Е.А., Зуева Т.П. Технология. 1 класс. Учебник для общеобразовательных учреждений. - М.: Просвещение, 2017.  | Лутцева Е.А., Зуева Т.П. Технология. Методическое пособие с поурочными разработками. 1 класс: пособие для учителей общеобразоват. организаций. – М.: Просвещение, 2014  |
| 8              | Физическая культура       | Федеральная рабочая программа по физической культуре         | В.И.Лях Учебник «Физическая культура. 1-4 классы». М.: Просвещение, 2013.   | Физическая культура. Методические рекомендации. 1-4 классы: пособие для учителей общеобразовательных организаций / В.И.Лях. М.: Просвещение, 2014   |
| <b>2 класс</b> |                           |  |   |   |
| 1              | Русский язык              | Федеральная рабочая программа по русскому языку.             | В. П. Канакина, В. Г. Горецкий «Русский язык» учебник с приложением на электронном носителе в 2-х частях для 2класса.- М.: Просвещение 2012г.               | В. П. Канакина, Г.Н. Манасова. Русский язык. Методическое пособие с поурочными разработками. 2 класс: пособие для учителей общеобразоват. организаций. — М.: Просвещение, 2019.<br>В. П. Канакина Русский язык. Поурочные разработки. Технологические карты уроков 2 класс: пособие для учителей общеобразовательных организаций. — М.: Просвещение, 2014.<br>Русский язык. Сборник диктантов и творческих работ. 1 – 2 класс: учебное пособие для общеобразовательных организаций / В. П. Канакина, Г.С. Щёголева - М.: Просвещение, 2017.<br>Русский язык. Сборник диктантов и самостоятельных работ. 1 – 4 классы: пособие для учителей общеобразовательных организаций / В. П. Канакина, Г.С. Щёголева - М.: Просвещение, 2014. |
| 2              | Литературное чтение       | Федеральная рабочая программа по литературному чтению        | Климанова Л.Ф., Горецкий В.Г. Литературное чтение. 2 класс. Учебник для общеобразовательных учреждений в  | Стефаненко Н.А. Литературное чтение. 2 класс. Методические рекомендации. Пособие для учителей общеобразовательных учреждений –М.: Просвещение, 2019.  |

|   |                               |  |   |  |
|---|-------------------------------|--|---|--|
|   |                               |  | комплекте с аудиоприложением на электронном носителе. В 2-х частях. – М.: Просвещение, 2012.  | Литературное чтение. Поурочные разработки: Технологические карты уроков: 2 класс: пособие для учителей общеобразовательных учреждений/М.В. Бойкина, Н.И. Роговцева. –М.: Просвещение, 2014.  |
| 3 | Иностранный язык (английский) | Федеральная рабочая программа по английскому языку.          | Афанасьева О.В., Михеева И.В. Английский язык. 2 класс. Учебник в 2-х частях.– М.: Дрофа  | Афанасьева О.В., Михеева И.В., Колесникова Е.А. Английский язык. 2 класс: книга для учителя к учебнику О.В. Афанасьевой, И.В. Михеевой. – М.: Дрофа, 2015  |
| 4 | Математика                    | Федеральная рабочая программа по математике.                 | Моро М.И., Волкова С.И. Математика. 2 класс. Учебник для общеобразовательных учреждений с приложением на электронном носителе. В 2-х ч.- М.: Просвещение, 2012                            | Волкова С.И., Степанова С.В., Бантова М.А. и др. Математика. Методические рекомендации. 2 класс Просвещение , 2019. Буденная И. О., Илюшин Л. С., Галактионова Т. Г. и др. Математика. Поурочные разработки. Технологические карты уроков. 2 класс М.: Просвещение , 2015. Волкова С.И. Математика. Контрольные работы. 1 – 4 классы. М.: Просвещение , 2015 |
| 5 | Окружающий мир                | Федеральная рабочая программа по окружающему миру.           | А.А.Плешаков. Окружающий мир. Учебник. 2 класс. В 2 ч. с приложением на электронном носителе. - М.: Просвещение, 2012.  | А.А.Плешаков Методические рекомендации к учебнику «Окружающий мир» 2 класс М.: Просвещение, 2019 Глаголева Ю. И., Илюшин Л. С., Галактионова Т. Г. и др. Окружающий мир. Поурочные разработки. Технологические карты уроков. 2 класс М.: Просвещение, 2014   |
| 6 | Музыка                        | Федеральная рабочая программа по музыке.                     | Учебник Музыка. 2 класс Критская Е. Д., Сергеева Г. П., Шмагина Т. С. М.: Просвещение 2017г   | Уроки музыки. Поурочные разработки. 1-4 классы Критская Е. Д., Сергеева Г. П., Шмагина Т. С. М.: Просвещение 2013г.  |
| 7 | Изобразительное искусство     | Федеральная рабочая программа по изобразительному искусству. | Коротеева Е.И. Изобразительное искусство. Искусство и ты. 2 класс: учебник для общеобразовательных учреждений / Е.И. Коротеева [и др.]; под ред. Б.М. Неменского. – М.: Просвещение, 2011 | Уроки изобразительного искусства. Поурочные разработки. 1—4 классы. / [Б.М. Неменский, Л. А. Неменская, Е. И. Коротеева и др.]; под ред. Б. М. Неменского. - М.: Просвещение, 2016.  |
| 8 | Технология                    | Федеральная рабочая программа по технологии.                 | Лутцева Е. А., Зуева Т. П. Технология. Учебник. 2 класс для общеобразоват. организаций- М. : Просвещение, 2014  | Лутцева Е. А., Зуева Т. П. Технология. Методическое пособие с поурочными разработками. 2 класс - М.: Просвещение, 2014   |



|                |                               |   |  |   |
|----------------|-------------------------------|---|--|---|
| 9              | Физическая культура           | Федеральная рабочая программа по физической культуре  | В.И.Лях Учебник «Физическая культура. 1-4 классы». М.: Просвещение, 2013.  | Физическая культура. Методические рекомендации. 1-4 классы: пособие для учителей общеобразовательных организаций / В.И.Лях. М.: Просвещение, 2014   |
| <b>3 класс</b> |                               |   |  |   |
| 1              | Русский язык                  | Федеральная рабочая программа по русскому языку.      | В. П. Канакина, В. Г. Горецкий «Русский язык» учебник с приложением на электронном носителе в 2-х частях для 3класса.- М.: Просвещение 2012г.  | В. П. Канакина, Г.Н. Манасова. Русский язык. Методическое пособие с поурочными разработками. 3 класс: пособие для учителей общеобразоват. организаций. — М.: Просвещение, 2019.<br>В. П. Канакина Русский язык. Поурочные разработки. Технологические карты уроков 3 класс: пособие для учителей общеобразовательных организаций. — М.: Просвещение, 2014.<br>Русский язык. Сборник диктантов и творческих работ. 1 – 2 класс: учебное пособие для общеобразовательных организаций / В. П. Канакина, Г.С. Щёголева - М.: Просвещение, 2017.<br>Русский язык. Сборник диктантов и самостоятельных работ. 1 – 4 классы: пособие для учителей общеобразовательных организаций / В. П. Канакина, Г.С. Щёголева - М.: Просвещение, 2014. |
| 2              | Литературное чтение           | Федеральная рабочая программа по литературному чтению | Климанова Л.Ф., Горецкий В.Г. Литературное чтение. 3 класс. Учебник для общеобразовательных учреждений в комплекте с аудиоприложением на электронном носителе. В 2-х частях. – М.: Просвещение, 2012 | Стефаненко Н.А. Литературное чтение. 3 класс. Методические рекомендации. Пособие для учителей общеобразовательных учреждений –М.: Просвещение, 2019.<br>Литературное чтение. Поурочные разработки: Технологические карты уроков: 3 класс: пособие для учителей общеобразовательных учреждений/М.В. Бойкина, Н.И. Роговцева. –М.: Просвещение  |
| 3              | Иностранный язык (английский) | Федеральная рабочая программа по английскому языку.   | Афанасьева О.В., Михеева И.В. Английский язык. 3 класс. Учебник в 2-х частях.– М.: Дрофа   | Афанасьева О.В., Михеева И.В., Колесникова Е.А. Английский язык. 3 класс: книга для учителя к учебнику О.В. Афанасьевой, И.В. Михеевой. – М.: Дрофа, 2015   |
| 4              | Математика                    | Федеральная рабочая программа по математике.          | Моро М.И., Волкова С.И. Математика. 3 класс. Учебник для   | Волкова С.И., Степанова С.В., Бантова М.А. и др. Математика. Методические рекомендации. 3   |

|                |                           |  |  |  |
|----------------|---------------------------|--|--|--|
|                |                           |  | общеобразовательных учреждений с приложением на электронном носителе. В 2-х ч.- М.: Просвещение, 2012  | класс Просвещение , 2019. Буденная И. О., Илюшин Л. С., Галактионова Т. Г. и др. Математика. Поурочные разработки. Технологические карты уроков. 3 класс М.: Просвещение , 2015. Волкова С.И. Математика. Контрольные работы. 1 – 4 классы. М.: Просвещение , 2015 |
| 5              | Окружающий мир            | Федеральная рабочая программа по окружающему миру.           | Плешаков А.А., Крючкова Е.А. Окружающий мир. 3класс. Учебник для общеобразовательных учреждений с приложением на электронном носителе. В 2-х частях.– М.: Просвещение 2012 | А.А.Плешаков Методические рекомендации к учебнику «Окружающий мир» 3 класс М.: Просвещение, 2011<br>Глаголева Ю. И., Илюшин Л. С., Галактионова Т. Г. и др. Окружающий мир. Поурочные разработки. Технологические карты уроков. 3 класс М.: Просвещение, 2014      |
| 6              | Музыка                    | Федеральная рабочая программа по музыке.                     | Учебник Музыка. 3 класс Критская Е. Д., Сергеева Г. П., Шмагина Т. С. М.: Просвещение 2013г  | Уроки музыки. Поурочные разработки. 1-4 классы Критская Е. Д., Сергеева Г. П., Шмагина Т. С. М.: Просвещение 2013г.  |
| 7              | Изобразительное искусство | Федеральная рабочая программа по изобразительному искусству. | Горяева Н.А., НеменскаяЛ.А., Питерских А.С. Изобразительное искусство. Искусство вокруг нас. 3 класс. Учебник для общеобразовательных учреждений. – М.: Просвещение.       | Уроки изобразительного искусства. Поурочные разработки. 1-4 классы. / [Б.М. Неменский, Л. А. Неменская, Е. И. Коротеева и др.]; под ред. Б. М. Неменского. - М.: Просвещение, 2016.  |
| 8              | Технология                | Федеральная рабочая программа по технологии.                 | Лутцева Е.А., Зуева Т.П. Технология. 3 класс. Учебник для общеобразовательных учреждений. - М.: Просвещение, 2013  | Лутцева Е. А., Зуева Т. П. Технология. Методическое пособие с поурочными разработками. 3класс - М.: Просвещение, 2014  |
| 9              | Физическая культура       | Федеральная рабочая программа по физической культуре         | В.И.Лях Учебник «Физическая культура. 1-4 классы». М.: Просвещение, 2013.  | Физическая культура. Методические рекомендации. 1-4 классы: пособие для учителей общеобразовательных организаций / В.И.Лях. М.: Просвещение, 2014  |
| <b>4 класс</b> |                           |  |  |  |
| 1              | Русский язык              | Федеральная рабочая программа по русскому языку.             | В. П. Канакина, В. Г. Горещкий «Русский язык» учебник с приложением на электронном носителе в 2-х частях для 4класса.- М.: Просвещение 2014г                               | В. П. Канакина, Г.Н. Манасова. Русский язык. Методическое пособие с поурочными разработками. 4 класс: пособие для учителей общеобразоват. организац — М.: Просвещение, 2019<br>В. П. Канакина Русский язык. Поурочные разработки.                                  |

|   |                               |   |  |   |
|---|-------------------------------|---|--|---|
|   |                               |   |  | <p>Технологические карты уроков 4 класс: пособие для учителей общеобразовательных организаций. — М.: Просвещение, 2014</p> <p>Русский язык. Сборник диктантов и творческих работ. 1 – 2 класс: учебное пособие для общеобразовательных организаций / В. П. Канакина, Г.С. Щёголева - М.: Просвещение, 2017.</p> <p>Русский язык. Сборник диктантов и самостоятельных работ. 1 – 4 классы: пособие для учителей общеобразовательных организаций / В. П. Канакина, Г.С. Щёголева - М.: Просвещение, 2014.</p> |
| 2 | Литературное чтение           | Федеральная рабочая программа по литературному чтению | Климанова Л.Ф., Горецкий В.Г. Литературное чтение. 4 класс. Учебник для общеобразовательных учреждений в комплекте с аудиоприложением на электронном носителе. В 2-х частях. – М.: Просвещение, 2014 | <p>Стефаненко Н.А. Литературное чтение. 4 класс. Методические рекомендации. Пособие для учителей общеобразовательных учреждений –М.: Просвещение, 2019.</p> <p>Литературное чтение. Поурочные разработки: Технологические карты уроков: 4класс: пособие для учителей общеобразовательных учреждений/М.В. Бойкина, Н.И. Роговцева. –М.: Просвещение</p>  |
| 3 | Иностранный язык (английский) | Федеральная рабочая программа по английскому языку.   | Афанасьева О.В., Михеева И.В. Английский язык. 4 класс. Учебник в 2-х частях.– М.: Дрофа   | Афанасьева О.В., Михеева И.В., Колесникова Е.А. Английский язык. 4 класс: книга для учителя к учебнику О.В. Афанасьевой, И.В. Михеевой. – М.: Дрофа, 2015   |
| 4 | Математика                    | Федеральная рабочая программа по математике.          | Моро М.И., Волкова С.И. Математика. 4 класс. Учебник для общеобразовательных учреждений с приложением на электронном носителе. В 2-х ч.- М.: Просвещение, 2014                                       | <p>Волкова С.И., Степанова С.В., Бантова М.А. и др. Математика. Методические рекомендации. 4 класс Просвещение , 2019</p> <p>Буденная И. О., Илюшин Л. С., Галактионова Т. Г. и др. Математика. Поурочные разработки. Технологические карты уроков. 4 класс М.: Просвещение , 2015</p> <p>Волкова С.И. Математика. Контрольные работы. 1 – 4 классы. М.: Просвещение , 2015</p>   |
| 5 | Окружающий мир                | Федеральная рабочая программа по окружающему миру.    | А.А.Плешаков. Окружающий мир. Учебник.4 класс. В 2 ч. с приложением на электронном носителе. - М.: Просвещение, 2014г  | А.А.Плешаков Методические рекомендации к учебнику «Окружающий мир» 4 класс М.: Просвещение, 2019. Глаголева Ю. И., Илюшин Л. С., Галактионова Т. Г. и др. Окружающий мир. Поурочные   |

|    |                           |  |  |   |
|----|---------------------------|--|--|---|
|    |                           |  |  | разработки. Технологические карты уроков. 4 класс М.: Просвещение, 2014   |
| 6  | ОРКСЭ                     | Федеральная рабочая программа по основам духовно-нравственной культуры народов России. Основам религиозных культур и светской этики. | А.Л. Беглов, Е.В. Саплина, Е.С. Токарева. Основы мировых религиозных культур (4-5 класс). М., «Просвещение», 2012 год.   | В.А.Тишков, Т.Д.Шапошникова Основы религиозных культур и светской этики. 4 – 5 классы. Книга для учителя. – М.: Просвещение, 2013;<br>А.Я. Данилюк .Основы религиозных культур и светской этики. 4 – 5 классы. Книга для родителей/. – М.: Просвещение, 2013;<br>Электронное приложение к курсу Основы религиозных культур и светской этики. 4 – 5 классы. – М.: Просвещение, 2013;<br>Е.В.Мацыяка. Основы мировых религиозных культур 4 класс. Методическое пособие. М., «Просвещение», 2014 г |
| 7  | Музыка                    | Федеральная рабочая программа по музыке.   | Учебник Музыка. 4 класс Критская Е. Д., Сергеева Г. П., Шмагина Т. С. М.: Просвещение 2017г  | Уроки музыки. Поурочные разработки. 1-4 классы Критская Е. Д., Сергеева Г. П., Шмагина Т. С. М.: Просвещение 2013г.   |
| 8  | Изобразительное искусство | Федеральная рабочая программа по изобразительному искусству.   | Изобразительное искусство. Каждый народ – художник. 4 класс: учебник для общеобразовательных учреждений / Л.А.Неменская; под ред. Б.М. Неменского. – М.: Просвещение, 2013 | Уроки изобразительного искусства. Поурочные разработки. 1—4 классы. / [Б.М. Неменский, Л. А. Неменская, Е. И. Коротеева и др.]; под ред. Б. М. Неменского. - М.: Просвещение, 2016.   |
| 9  | Технология                | Федеральная рабочая программа по технологии.   | Лутцева Е. А., Зуева Т. П. Технология. Учебник. 4 класс для общеобразовательных организаций- М. : Просвещение, 2014  | Лутцева Е. А., Зуева Т. П. Технология. Методическое пособие с поурочными разработками. 4 класс - М.: Просвещение, 2015  |
| 10 | Физическая культура       | Федеральная рабочая программа по физической культуре   | В.И.Лях Учебник «Физическая культура. 1-4 классы». М.: Просвещение, 2013.  | Физическая культура. Методические рекомендации. 1-4 классы: пособие для учителей общеобразовательных организаций / В.И.Лях. М.: Просвещение, 2014   |

**Лист внесения изменений**

| <b>Дата<br/>внесения<br/>изменений</b> | <b>Содержание</b> | <b>Реквизиты<br/>документа (дата, №<br/>приказа)</b> | <b>Подпись лица, внесшего<br/>запись</b> |
|--|-------------------|--|--|
|  |                   |  |  |
|  |                   |  |  |
|  |                   |  |  |